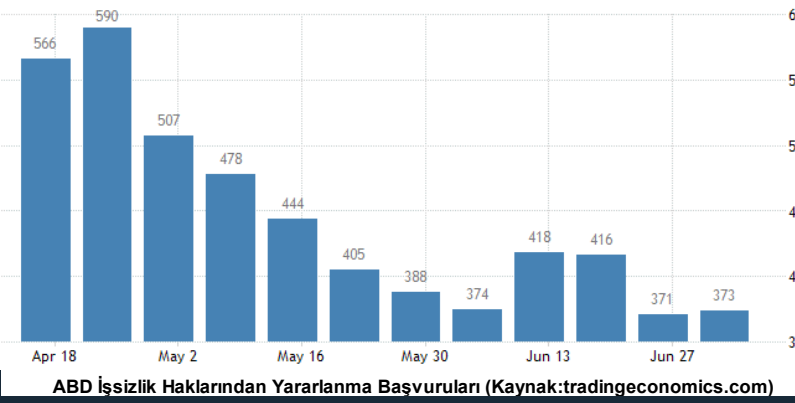


ABD'de Kovid-19 Delta Varyantının Yarattığı Kaygılar Endekslerde Düşüşe Neden Oldu.

Yurt Dışı Piyasalar



- ABD'de Kovid-19 Delta varyantının yayılmasının yarattığı kaygılar artıyor. 10 yıllık tahvilleri %1,25'e geriledikten sonra günü %1,29'dan kapattı. S&P500 ve Nasdaq kar realizasyonları ile geriledi.
- Almanya Mayıs ayı Ticaret Dengesi 15,4 Milyonluk beklentiye karşılık **12,6 Milyon** ile beklentilerin altında geldi. Amerika'da İşsizlik Haklarından Yararlanma Başvuruları 350binlik beklentiye karşılık **373bin** rakamı olumsuz geldi.
- Avrupa Merkez Bankası, enflasyon hedefinin %2'ye yükseleceğini teyit etti ve orta vadede simetrik %2 hedefi kabul edildi.
- Dolar endeksinde; 25 Eylül'de başlayan alçalan trendin direncine dayanan endeks **92,36** seviyesinden kapattı.
- Ons altında;geçen hafta başlayan tepki alımları devam ediyor ve ons altın **1.801** dolar seviyesinden kapandı.
- Ham petrol fiyatları 77,5 seviyelerini gördükten sonra artan satış baskısıyla **73,80** dolar seviyesinden işlem görüyor.

Piyasada Takip Edilecek Gelişmeler

Son 5 gün			Yılbaşından Bugüne		
Period	Basket	Base	Period	Basket	Base
5 Day	Emerging Markets (T)	USD	Year To Date	Emerging Markets (T)	USD
Range	07/02/21 - 07/09/21		Range	12/31/20 - 07/09/21	
Total Returns (%)			Total Returns (%)		
1) Turkish Lira	TRY	0.46	1) Argentine Peso	ARS	8.13
2) Argentine Peso	ARS	0.37	2) South African Rand	ZAR	5.09
3) Indian Rupee	INR	0.26	3) Russian Ruble	RUB	2.27
4) Indonesian Rupiah	IDR		4) Mexican Peso	MXN	2.06
5) South African Rand	ZAR		5) Indian Rupee	INR	0.56
6) Polish Zloty	PLN		6) Brazilian Real	BRL	0.27
7) Mexican Peso	MXN		7) Hungarian Forint	HUF	
8) Hungarian Forint	HUF	-1.29	8) Indonesian Rupiah	IDR	
9) Russian Ruble	RUB	-1.52	9) Polish Zloty	PLN	
10) Brazilian Real	BRL	-1.89	10) Turkish Lira	TRY	
		-3.73			

Yurt İçi Piyasalar



- Dolar/TL hafif yükselerek 8,70'in üzerini görmesine rağmen **8,68**'den kapattı.
- TCMB toplam rezervleri 2 Temmuz'da haftalık %0.06 artışla 100.214 Milyon dolar olarak gerçekleşti.
- Bist-100 endeksi günü **-1,27** düşüşle **1.372,98** puandan kapattı. Endeksin 1.373-1.400 puan arasındaki sıkışık seyri sürülebilir. Satışların devam etmesi halinde 1.352 puan önemli bir destek konumunda.

Piyasada Takip Edilecek Gelişmeler

Yurt dışı piyasalarda takip edilecek önemli makroekonomik gelişmeler	Yurtdışında; İngiltere GSYİH, sanayi ve imalat üretimi ile ticaret dengesi rakamları, ABD'de FED para politikası raporu takip edilecek.
Yurt içi piyasalarda takip edilecek önemli makroekonomik gelişmeler	Yurtiçinde Mayıs ayı ödemeler dengesi istatistikleri ile Temmuz ayına ilişkin piyasa katılımcıları anketi ve sanayi üretimi rakamları yayımlayacak.

ABD'de Kovid-19 Delta Varyantının Yarattığı Kaygılar Endekslerde Düşüşe Neden Oldu.






Benchmark Tahvil Verimleri

	5.07.2021	6.07.2021	% Günlük Değişim	YORUM
2 Yıl Vadeli Benchmark TL tahvil	18,40%	18,41%	-0,05%	İki yıllık tahvil sabit kalarak 18,41% seviyesinden, 10 yıllık tahvil faizleri de 0,21 puan azalarak günü 17,17% seviyesinden tamamladı.
5 Yıl Vadeli Benchmark TL tahvil	18,46%	18,39%	0,38%	
10 Yıl Vadeli Benchmark TL tahvil	17,38%	17,17%	1,22%	

CDS ve Eurobond Piyasası

	KAPANIŞ	PİYASA	% Günlük Değişim	YORUM
5 Yıl Turkey USD Eurobond-05.02.2025	5,08%	5,08%	0,00%	• Türkiye'nin 5 yıllık kredi iflas takası primi (CDS), 392/397 seviyesinde işlem gördü.
5 Yıl Turkey EUR Eurobond 31.03.2025	3,67%	3,67%	0,00%	

Finansal Enstrümanlar ve Değişimleri

	Günlük Değişim			Haftalık Değişim		Yılbaşından Bugüne Değişim		Yıllık Değişim	
	KAPANIŞ	PİYASA	% Günlük Değişim	1.07.2021	Değişim	31.12.2020	Değişim	10.07.2020	Değişim
USD/TRY	8,6897	8,7040	0,16%	8,6800	0,28%	7,4300	17,15%	6,8618	26,85%
EUR/TRY	10,3005	10,2610	-0,38%	10,2400	0,21%	9,0800	13,01%	7,7582	32,26%
SEPET DEĞERİ	9,4932	9,4804	-0,13%	9,4700	0,11%	8,2550	14,84%	7,3100	29,69%
EUR/USD	1,1842	1,1825	-0,14%	1,1848	-0,19%	1,2200	-3,07%	1,1298	4,66%
GBP/USD	1,3785	1,3761	-0,17%	1,3767	-0,04%	1,3700	0,45%	1,2620	9,04%
TCMB POLİTİKA FAİZ ORANI	19,00%	19,00%	0,00%	19,00%	0,00%	12,00%	7,00%	8,25%	10,75%
2 Yıl Vadeli Benchmark TL tahvil	18,38%	18,47%	0,49%	18,61%	-0,14%	14,52%	3,95%	10,31%	8,16%
10 Yıl Vadeli Benchmark TL tahvil	17,52%	17,62%	0,57%	18,07%	-0,45%	12,51%	5,11%	12,75%	4,87%
5Y TURKEY CDS	385,00	385,00	0,00	407,0	-5,41%	306,47	25,62%	525,27	-26,70%
VIX Volatilite Endeksi	15,62	15,70	0,08	16,17	-0,47	22,75	-7,05	27,29	-11,59
USD FED FAİZ ORANI	0,25%	0,25%	0,00%	Merkez Bankaları Toplantı Tarihleri					
10 YIL VADELİ Amerikan tahvili	1,29%	1,34%	3,86%						
EUR ECB FAİZ ORANI	-0,50%	-0,50%	0,00%	Merkez Bankası - Ülke		Toplantı Tarihi			
10 YIL VADELİ ALMAN tahvili	-0,31%	-0,31%	-2,56%	FED - ABD		28.07.2021			
GBP BOE FAİZ ORANI	0,10%	0,10%	0,00%	ECB - Euro Bölgesi		22.07.2020			
10 YIL VADELİ İNGİLTERE tahvili	0,61%	0,59%	-3,10%	BOJ - Japonya		16.07.2021			
XAU/USD	1802,56	1796,50	-0,34%	BOE - Birleşik Krallık		5.08.2021			
BRENT	74,35	74,34	-0,01%	TCMB - Türkiye		14.07.2021			

AÇIK
YATIRIM

Burada yer alan yatırım bilgi, yorum ve tavsiyeleri yatırım danışmanlığı kapsamında değildir. Yatırım danışmanlığı hizmeti, yetkili kuruluşlar tarafından kişilerin risk ve getiri tercihleri dikkate alınarak kişiye özel sunulmaktadır. Burada yer alan bilgi, yorum ve tavsiyeler ise genel niteliktedir. Bu nedenle, sadece burada yer alan bilgilere, yorum ve tavsiyelere dayanarak yatırım kararı verilmesi beklentilerinize uygun sonuçlar doğurmayabilir. Bu rapordaki bilgi ve fikirler, Turkish Bank A.Ş ve Turkish Yatırım Menkul Değerler A.Ş. tarafından güvenilir olduğuna inanılan kaynaklardan derlenerek bilgi amaçlı hazırlanmıştır. Turkish Bank A.Ş ve Turkish Yatırım Menkul Değerler A.Ş. bu bilgilerin doğruluğu, tamlığı veya bütünlüğü konusunda bir garanti vermez. Analistler, görüş ve tahminlerini haber vermeksizin her zaman değiştirme hakkına sahiptirler. Bu rapor sadece bilgi vermek amacıyla hazırlanmıştır. Turkish Bank A.Ş ve Turkish Yatırım Menkul Değerler A.Ş. , personeli ve danışmanları, bu rapordaki bilgilerin eksik ve/veya hatalı olması veya sair sebeple hiçbir şart altında sorumlu tutulamaz. Turkish Bank A.Ş ve Turkish Yatırım Menkul Değerler A.Ş. bu raporda yer alan bilgi, yorum ve tavsiyeler tahtında herhangi bir taahhüdü tazammun etmemektedir.