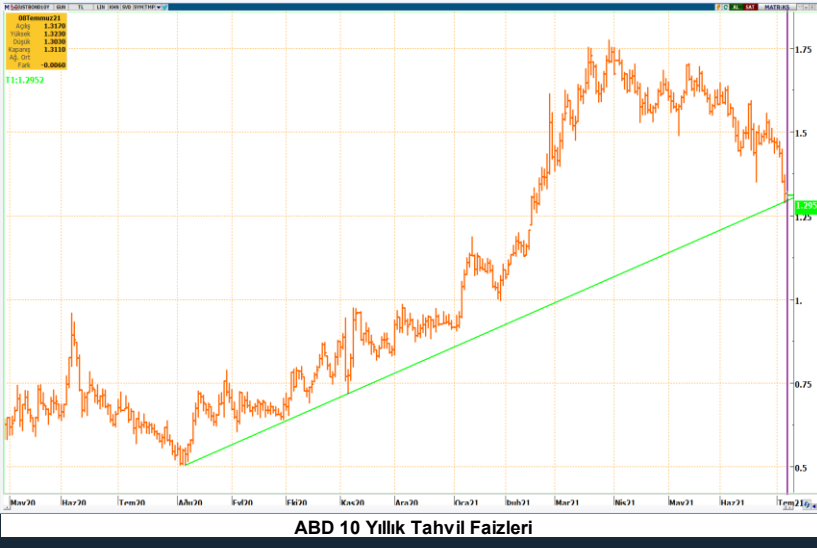


## ABD'de Borç Tavanı Baskısı, Tahvil Faizlerinde Düşüşe Sebep Oluyor.

## Yurt Dışı Piyasalar



- ABD'de borç tavanı baskısı, Hazine'nin piyasaya nakit enjekte etmesine bu da tahvil fiyatlarının düşmesine sebep oluyor. ABD 10 yıllık tahvilleri %1,30'a geriledi. S&P500 ve Nasdaq yükselişte hız kesse de rekor kırmaya devam ediyor.
- Almanya Sanayi Üretimi Mayıs ayında beklentinin altında **-%0,3** geldi. 5 yıllık Tahvil ihalesinde oran **-%0,590** olarak gerçekleşti. İngiltere Halifax Konut Fiyat Endeksi Haziran ayında **-%0,5**, yıllık **%8,8** ile beklentilerin altında geldi. Amerika'da İş İmkanları ve Personel Değişim Oranı (JOLTS) Mayıs ayında **9,2 milyon** ile beklenenden düşük geldi. Haftalık Ham Petrol Stokları **-7,983M** olarak açıklandı. FOMC Toplantı Tutanaklarında üyelerin enflasyonist baskı için yakın vadeli görünümün belirgin şekilde yukarı yönlü revizesine rağmen çok az endişe etkileri belirtildi.
- Dolar endeksinde tepki alımları devam ediyor ve 25 Eylül'de başlayan alçalan trendin direncine dayanarak endeks **92,71** seviyesinden kapattı.
- Ons altında:geçen hafta başlayan tepki alımları devam ediyor ve ons altın **1.803** dolar seviyesinden kapandı.
- Ham petrol fiyatları 77,5 seviyelerini gördükten sonra artan satış baskısıyla **73,09** dolar seviyesinden işlem görüyor.

## Piyasada Takip Edilecek Gelişmeler

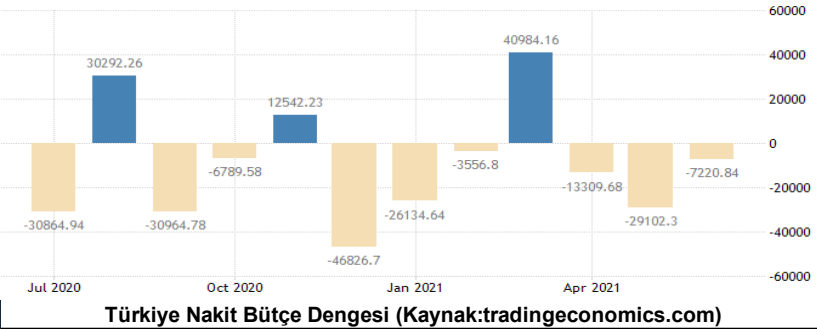
## Son 5 gün

Period	5 Day	Basket	Emerging Markets (T)	Base	USD
Range	06/28/21	-	07/05/21		
Total Returns (%)					
	1) Turkish Lira	TRY	0.64		
	2) Argentine Peso	ARS	0.48		
	3) Mexican Peso	MXN	0.12		
	4) South African Rand	ZAR	0.02		
	5) Indonesian Rupiah	IDR			
	6) Indian Rupee	INR			
	7) Polish Zloty	PLN			
	8) Hungarian Forint	HUF	-1.15		
	9) Russian Ruble	RUB	-1.72		
	10) Brazilian Real	BRL	-4.25		

## Yılbaşından Bugüne

Period	Year To Date	Basket	Emerging Markets (T)	Base	USD
Range	12/31/20	-	07/05/21		
Total Returns (%)					
	1) Argentine Peso	ARS	7.86		
	2) South African Rand	ZAR	5.40		
	3) Russian Ruble	RUB	4.27		
	4) Brazilian Real	BRL	4.17		
	5) Mexican Peso	MXN	2.84		
	6) Indian Rupee	INR	0.62		
	7) Hungarian Forint	HUF	0.52		
	8) Indonesian Rupiah	IDR			
	9) Polish Zloty	PLN			
	10) Turkish Lira	TRY			

## Yurt İçi Piyasalar



- Dolar uluslararası piyasalarda Fed tutanaklarının ardından değer kazanırken, dolar/TL 8.65'in üzerinde dar banttaki seyrine devam etti.
- Hazine Nakit Dengesi Haziran ayında **-7,221 milyar TL** açık verdi. Ocak-Haziran döneminde açık toplam **38,3 milyar TL**'ye çıkmış oldu.
- Hazine, 5 Temmuz 2024 itfa tarihi 6 ayda bir yüzde 1,15 kupon ödemeli 6 bin 680 kilogram altın karşılığı altın tahvili ve 6 ayda bir yüzde 1,15 kira ödemeli 4 bin 662 kilogram altın karşılığı altına dayalı sukuk ihracı yaptı.
- Bist-100 endeksi günü %0,58 artışla **1.390,58** puandan kapattı. Endeksin 1.373-1.400 puan arasındaki sıkışık seyri sürebilir.

## Piyasada Takip Edilecek Gelişmeler

## Yurt dışı piyasalarda takip edilecek önemli makroekonomik gelişmeler

Yurtdışında; Almanya Mayıs ayı Ticaret Dengesi; ECB Para Politikası Duyurusu, Amerika'da İşsizlik Haklarından Yararlanma Başvuruları ve Ham Petrol Stokları verileri takip edilecek.

## Yurt içi piyasalarda takip edilecek önemli makroekonomik gelişmeler

Yurtiçinde Ticaret Bakanlığı, Dış Ticaret Beklenti Anketi sonuçlarını; BDDK ve TCMB para ve banka istatistiklerini; Hazine ve Maliye Bakanlığı, iç borçlanmanın vadesi, maliyeti ve çevirme oranlarını yayımlayacak.

## ABD'de Borç Tavanı Baskısı, Tahvil Faizlerinde Düşüşe Sebep Oluyor.






## Benchmark Tahvil Verimleri

	4.07.2021	5.07.2021	% Günlük Değişim	YORUM
2 Yıl Vadeli Benchmark TL tahvil	18,40%	18,41%	-0,05%	İki yıllık tahvil sabit kalarak <b>18,41%</b> seviyesinden, 10 yıllık tahvil faizleri de 0,21 puan azalarak günü <b>17,17%</b> seviyesinden tamamladı.
5 Yıl Vadeli Benchmark TL tahvil	18,46%	18,39%	0,38%	
10 Yıl Vadeli Benchmark TL tahvil	17,38%	17,17%	1,22%	

## CDS ve Eurobond Piyasası

	KAPANIŞ	PİYASA	% Günlük Değişim	YORUM
5 Yıl Turkey USD Eurobond-05.02.2025	5,08%	5,08%	<b>0,00%</b>	• Türkiye'nin 5 yıllık kredi iflas takası primi (CDS), <b>389/393</b> seviyesinde işlem gördü.
5 Yıl Turkey EUR Eurobond 31.03.2025	3,68%	3,68%	<b>0,00%</b>	

## Finansal Enstrümanlar ve Değişimleri

	Günlük Değişim			Haftalık Değişim		Yılbaşından Bugüne Değişim		Yıllık Değişim	
	KAPANIŞ	PİYASA	% Günlük Değişim	30.06.2021	Değişim	31.12.2020	Değişim	9.07.2020	Değişim
USD/TRY	8,6837	8,6995	<b>0,18%</b>	8,7000	-0,01%	7,4300	17,09%	6,8587	26,84%
EUR/TRY	10,2460	10,2280	<b>-0,18%</b>	10,3100	-0,80%	9,0800	12,64%	7,7425	32,10%
SEPET DEĞERİ	9,4665	9,4607	<b>-0,06%</b>	9,4538	0,07%	8,2550	14,61%	7,3006	29,59%
EUR/USD	1,1789	1,1793	<b>0,03%</b>	1,1832	-0,33%	1,2200	-3,34%	1,1281	4,54%
GBP/USD	1,3800	1,3770	<b>-0,22%</b>	1,3827	-0,41%	1,3700	0,51%	1,2604	9,25%
TCMB POLİTİKA FAİZ ORANI	19,00%	19,00%	<b>0,00%</b>	19,00%	0,00%	12,00%	7,00%	8,25%	10,75%
2 Yıl Vadeli Benchmark TL tahvil	18,38%	18,39%	<b>0,05%</b>	18,61%	-0,22%	14,52%	3,87%	9,96%	8,43%
10 Yıl Vadeli Benchmark TL tahvil	17,13%	17,43%	<b>1,75%</b>	18,07%	-0,64%	12,51%	4,92%	12,75%	4,68%
5Y TURKEY CDS	385,00	385,00	<b>0,00</b>	407,0	-5,41%	306,47	25,62%	511,57	-24,74%
VIX Volatilite Endeksi	15,62	15,70	<b>0,08</b>	16,17	-0,47	22,75	-7,05	29,26	-13,56
USD FED FAİZ ORANI	0,25%	0,25%	<b>0,00%</b>	Merkez Bankaları Toplantı Tarihleri					
10 YIL VADELİ Amerikan tahvili	1,32%	1,29%	<b>-2,26%</b>						
EUR ECB FAİZ ORANI	-0,50%	-0,50%	<b>0,00%</b>	Merkez Bankası - Ülke		Toplantı Tarihi			
10 YIL VADELİ ALMAN tahvili	-0,29%	-0,32%	<b>9,31%</b>	FED - ABD		28.07.2021			
GBP BOE FAİZ ORANI	0,10%	0,10%	<b>0,00%</b>	ECB - Euro Bölgesi		22.07.2020			
10 YIL VADELİ İNGİLTERE tahvili	0,60%	0,60%	<b>0,33%</b>	BOJ - Japonya		16.07.2021			
XAU/USD	1803,41	1795,70	<b>-0,43%</b>	BOE - Birleşik Krallık		5.08.2021			
BRENT	73,32	73,25	<b>-0,10%</b>	TCMB - Türkiye		14.07.2021			

AÇIK  
YATIRIM

Burada yer alan yatırım bilgi, yorum ve tavsiyeleri yatırım danışmanlığı kapsamında değildir. Yatırım danışmanlığı hizmeti, yetkili kuruluşlar tarafından kişilerin risk ve getiri tercihleri dikkate alınarak kişiye özel sunulmaktadır. Burada yer alan bilgi, yorum ve tavsiyeler ise genel niteliktedir. Bu nedenle, sadece burada yer alan bilgilere, yorum ve tavsiyelere dayanarak yatırım kararı verilmesi beklentilerinize uygun sonuçlar doğurmayabilir. Bu rapordaki bilgi ve fikirler, Turkish Bank A.Ş ve Turkish Yatırım Menkul Değerler A.Ş. tarafından güvenilir olduğuna inanılan kaynaklardan derlenerek bilgi amaçlı hazırlanmıştır. Turkish Bank A.Ş ve Turkish Yatırım Menkul Değerler A.Ş. bu bilgilerin doğruluğu, tamlığı veya bütünlüğü konusunda bir garanti vermez. Analistler, görüş ve tahminlerini haber vermeksizin her zaman değiştirme hakkına sahiptirler. Bu rapor sadece bilgi vermek amacıyla hazırlanmıştır. Turkish Bank A.Ş ve Turkish Yatırım Menkul Değerler A.Ş. , personeli ve danışmanları, bu rapordaki bilgilerin eksik ve/veya hatalı olması veya sair sebeple hiçbir şart altında sorumlu tutulamaz. Turkish Bank A.Ş ve Turkish Yatırım Menkul Değerler A.Ş. bu raporda yer alan bilgi, yorum ve tavsiyeler tahtında herhangi bir taahhüdü tazammun etmemektedir.