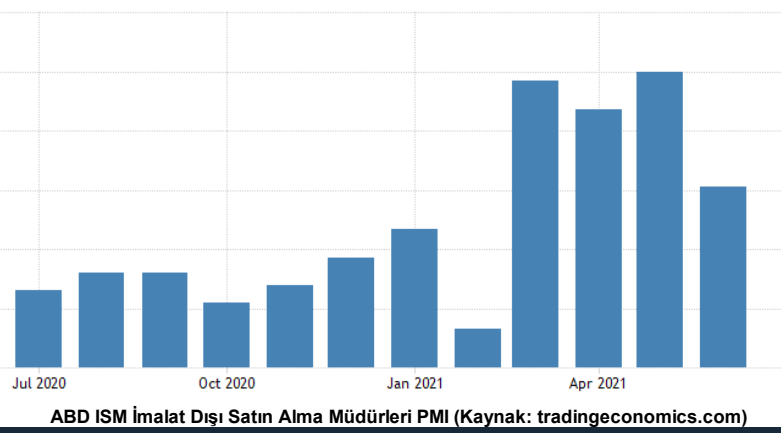


## Yurtdışında Son Açıklanan Veriler Bozulurken, Kovid-19 Varyantları Kaygı Yaratıyor.

## Yurt Dışı Piyasalar



- ABD ve Avrupa'da ekonomik verilerin zayıflaması, Kovid-19 varyantlarındaki artış kaygılarıyla endekslerde satış görüldü. ABD'nin para politikasına yönelik ipuçlarını görmek isteyen yatırımcılar Fed'in son toplantı tutanaklarının açıklanmasını bekliyorlar.
- Euro Bölgesi Perakende Satışlar verisi Mayıs ayında %4,6, yıllık %9 ile beklentilerin üzerinde, ZEW Ekonomik Hissiyat verisi 61,2, Almanya Fabrika Siparişleri %1 artış yönünde beklentiye karşılık -%3,7 geldi. İngiltere İnşaat Satın Alma Müdürleri PMI 66,3 ile beklentilerin üzerinde gerçekleşti. Amerika'da Hizmet PMI 64,6 ve ISM İmalat Dışı PMI 63,5 beklentiye karşılık istihdamdaki düşüşün etkisiyle 60,1 ile beklentilerin altında gerçekleşti.
- Dolar endeksinde bir miktar tepki alımları geldi ve endeks 92,54 seviyesinden kapattı.
- Ons altında; son beş gündür tepki alımları devam ediyor ve 1.815'i gördükten sonra ons altın 1.797 dolar seviyesinden kapandı.
- OPEC+ toplantısı üretim artırımını konusundaki anlaşmazlık nedeniyle iptal oldu. OPEC petrol fiyatları yükseliş yönünde seyrini sürdürerek 77,15 dolar seviyesinden işlem görüyor.

## Piyasada Takip Edilecek Gelişmeler

## Son 5 gün

Period	5 Day	Basket	Emerging Markets (T)	Base	USD
Range	06/30/21	-	07/07/21		
Total Returns (%)					
1)	Turkish Lira	TRY	0.74		
2)	Argentine Peso	ARS	0.37		
3)	Indonesian Rupiah	IDR	0.06		
4)	Polish Zloty	PLN	0.01		
5)	Mexican Peso	MXN			
6)	South African Rand	ZAR			
7)	Indian Rupee	INR			
8)	Hungarian Forint	HUF	-0.52		
9)	Russian Ruble	RUB	-1.22		
10)	Brazilian Real	BRL	-2.02		
			-4.06		

## Yılbaşından Bugüne

Period	Year To Date	Basket	Emerging Markets (T)	Base	USD
Range	12/31/20	-	07/07/21		
Total Returns (%)					
1)	Argentine Peso	ARS	7.96		
2)	South African Rand	ZAR	4.69		
3)	Russian Ruble	RUB	2.64		
4)	Mexican Peso	MXN	1.96		
5)	Brazilian Real	BRL	1.41		
6)	Indian Rupee	INR	0.44		
7)	Hungarian Forint	HUF			
8)	Indonesian Rupiah	IDR			
9)	Polish Zloty	PLN			
10)	Turkish Lira	TRY			

## Yurt İçi Piyasalar

## REEL EFEKTİF DÖVİZ KURU



- Dolar/TL yüksek gelen enflasyon rakamlarının etkisiyle MB'nin faiz indirimi yılın son çeyreğine öteleyeceği beklentisiyle hafif satıcı bir seyrizleyerek 8,65 seviyesinde kapattı.
- TCMB'nin açıklamasına göre, Haziran'da reel efektif döviz kuru 59,77 olarak tüm zamanların en düşük seviyesini gördü.
- Bist-100 endeksi günü %0,72 düşüşle 1.382,58 puandan kapattı. Endeks 1.400'deki 21 günlük hareketli ortalamasına dokunduktan sonra gelen satışlarla geriledi. Borsada 1.373-1.400 puan arasındaki sıkışık seyrizleyebilir.

## Piyasada Takip Edilecek Gelişmeler

## Yurt dışı piyasalarda takip edilecek önemli makroekonomik gelişmeler

Yurtdışında; Almanya Sanayi Üretimi ve 5 yıllık Tahvil ihalesi, İngiltere Halifax Konut Fiyat Endeksi; Amerika'da FOMC Toplantı Tutanakları, İş İmkanları ve Personel Değişim Oranı(JOLTS) ve Haftalık Ham Petrol Stokları verileri takip edilecek.

## Yurt içi piyasalarda takip edilecek önemli makroekonomik gelişmeler

Yurtiçinde Hazine Nakit Dengesi verisi açıklanırken, Hazine 3 yıl vadeli altın tahvili ile altına dayalı kira sertifikasının doğrudan satış ihalelerini yapacak.

## Yurtdışında Son Açıklanan Veriler Bozulurken, Kovid-19 Varyantları Kaygı Yaratıyor.






## Benchmark Tahvil Verimleri

	3.07.2021	4.07.2021	% Günlük Değişim	YORUM
2 Yıl Vadeli Benchmark TL tahvil	18,40%	18,41%	-0,05%	İki yıllık tahvil sabit kalarak <b>18,41%</b> seviyesinden, 10 yıllık tahvil faizleri de 0,21 puan azalarak günü <b>17,17%</b> seviyesinden tamamladı.
5 Yıl Vadeli Benchmark TL tahvil	18,46%	18,39%	0,38%	
10 Yıl Vadeli Benchmark TL tahvil	17,38%	17,17%	1,22%	

## CDS ve Eurobond Piyasası

	KAPANIŞ	PİYASA	% Günlük Değişim	YORUM
5 Yıl Turkey USD Eurobond-05.02.2025	5,10%	5,10%	0,00%	• Türkiye'nin 5 yıllık kredi iflas takası primi (CDS), <b>390/394</b> seviyesinde işlem gördü.
5 Yıl Turkey EUR Eurobond 31.03.2025	3,71%	3,71%	0,00%	

## Finansal Enstrümanlar ve Değişimleri

	Günlük Değişim			Haftalık Değişim		Yılbaşından Bugüne Değişim		Yıllık Değişim	
	KAPANIŞ	PİYASA	% Günlük Değişim	29.06.2021	Değişim	31.12.2020	Değişim	8.07.2020	Değişim
USD/TRY	8,6869	8,6625	-0,28%	8,7200	-0,66%	7,4300	16,59%	6,8565	26,34%
EUR/TRY	10,2755	10,2140	-0,60%	10,3800	-1,60%	9,0800	12,49%	7,7714	31,43%
SEPET DEĞERİ	9,4732	9,4375	-0,38%	9,4538	-0,17%	8,2550	14,32%	7,3140	29,03%
EUR/USD	1,1822	1,1829	0,06%	1,1895	-0,55%	1,2200	-3,04%	1,1329	4,41%
GBP/USD	1,3799	1,3811	0,09%	1,3836	-0,18%	1,3700	0,81%	1,2609	9,53%
TCMB POLİTİKA FAİZ ORANI	19,00%	19,00%	0,00%	19,00%	0,00%	12,00%	7,00%	8,25%	10,75%
2 Yıl Vadeli Benchmark TL tahvil	18,38%	18,47%	0,49%	0,00%	18,47%	14,52%	3,95%	9,96%	8,51%
10 Yıl Vadeli Benchmark TL tahvil	17,53%	17,69%	0,91%	0,00%	17,69%	12,51%	5,18%	12,69%	5,00%
5Y TURKEY CDS	390,00	394,00	0,01	407,0	-3,19%	306,47	28,56%	497,10	-20,74%
VIX Volatilite Endeksi	15,62	15,70	0,08	0,00	15,70	22,75	-7,05	28,08	-12,38
USD FED FAİZ ORANI	0,25%	0,25%	0,00%	Merkez Bankaları Toplantı Tarihleri					
10 YIL VADELİ Amerikan tahvili	1,37%	1,36%	-0,50%						
EUR ECB FAİZ ORANI	-0,50%	-0,50%	0,00%	Merkez Bankası - Ülke		Toplantı Tarihi		AÇIK YATIRIM	
10 YIL VADELİ ALMAN tahvili	-0,27%	-0,26%	-1,87%	FED - ABD		28.07.2021			
GBP BOE FAİZ ORANI	0,10%	0,10%	0,00%	ECB - Euro Bölgesi		22.07.2020			
10 YIL VADELİ İNGİLTERE tahvili	0,64%	0,64%	0,31%	BOJ - Japonya		16.07.2021			
XAU/USD	1796,69	1803,40	0,37%	BOE - Birleşik Krallık		5.08.2021			
BRENT	74,92	74,85	-0,09%	TCMB - Türkiye		14.07.2021			

Burada yer alan yatırım bilgi, yorum ve tavsiyeleri yatırım danışmanlığı kapsamında değildir. Yatırım danışmanlığı hizmeti, yetkili kuruluşlar tarafından kişilerin risk ve getiri tercihleri dikkate alınarak kişiye özel sunulmaktadır. Burada yer alan bilgi, yorum ve tavsiyeler ise genel niteliktedir. Bu nedenle, sadece burada yer alan bilgilere, yorum ve tavsiyelere dayanarak yatırım kararı verilmesi beklentilerinize uygun sonuçlar doğurmayabilir. Bu rapordaki bilgi ve fikirler, Turkish Bank A.Ş ve Turkish Yatırım Menkul Değerler A.Ş. tarafından güvenilir olduğuna inanılan kaynaklardan derlenerek bilgi amaçlı hazırlanmıştır. Turkish Bank A.Ş ve Turkish Yatırım Menkul Değerler A.Ş. bu bilgilerin doğruluğu, tamlığı veya bütünlüğü konusunda bir garanti vermez. Analistler, görüş ve tahminlerini haber vermeksizin her zaman değiştirme hakkına sahiptirler. Bu rapor sadece bilgi vermek amacıyla hazırlanmıştır. Turkish Bank A.Ş ve Turkish Yatırım Menkul Değerler A.Ş. , personeli ve danışmanları, bu rapordaki bilgilerin eksik ve/veya hatalı olması veya sair sebeple hiçbir şart altında sorumlu tutulamaz. Turkish Bank A.Ş ve Turkish Yatırım Menkul Değerler A.Ş. bu raporda yer alan bilgi, yorum ve tavsiyeler tahtında herhangi bir taahhüdü tazammun etmemektedir.