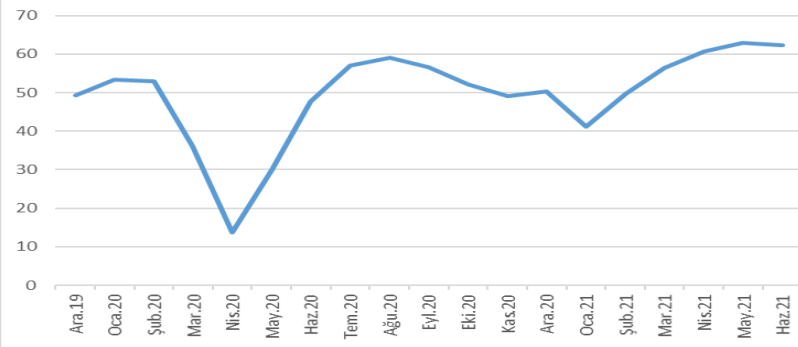


Yurtdışında Veriler Olumlu Geliyor, Emtialardaki Yükseliş Sürüyor.

Yurt Dışı Piyasalar



- ABD'de tatil nedeniyle piyasalar kapalıydı. Avrupa borsalarının yükselişi sürüyor.
- Almanya Bileşik Satın Alma Müdürleri PMI Endeksi **60.1** ile beklentinin altında gelirken, Euro Bölgesi Markit Bileşik Satın Alma Müdürleri PMI Endeksi **59.5** ve İngiltere Bileşik Satın Alma Müdürleri PMI Endeksi **62.2** ile beklentilerin üzerinde gerçekleşti.
- Dolar endeksinde alıcılı seyir duruldu ve endeks **92,21** seviyesinden kapattı.
- Ons altın fiyatlarında; son dört gündür tepki alımları devam ediyor ve **1792** dolar seviyesinden kapandı.
- OPEC+ toplantısı üretim artırımı konusundaki anlaşmazlık nedeniyle iptal oldu. Ham petrol fiyatları yükseliş yönünde seyrini sürdürerek **77,15** dolar seviyesinden işlem görüyor.

İngiltere Bileşik Satın Alma Müdürleri PMI (Kaynak: tradingeconomics.com)

Piyasada Takip Edilecek Gelişmeler

Son 5 gün

Period	Basket	Base
5 Day	Emerging Markets (T)	USD
Range	06/29/21	-07/06/21

Total Returns (%)	Yeni	Değişim
1) Turkish Lira	TRY	1.24
2) South African Rand	ZAR	0.87
3) Argentine Peso	ARS	0.41
4) Polish Zloty	PLN	0.25
5) Mexican Peso	MXN	0.24
6) Indonesian Rupiah	IDR	0.18
7) Indian Rupee	INR	
8) Hungarian Forint	HUF	-1.01
9) Russian Ruble	RUB	-1.32
10) Brazilian Real	BRL	-3.95

Yılbaşından Bugüne

Period	Basket	Base
Year To Date	Emerging Markets (T)	USD
Range	12/31/20	-07/06/21

Total Returns (%)	Yeni	Değişim
1) Argentine Peso	ARS	7.89
2) South African Rand	ZAR	5.60
3) Russian Ruble	RUB	3.99
4) Brazilian Real	BRL	3.47
5) Mexican Peso	MXN	2.92
6) Indian Rupee	INR	0.94
7) Hungarian Forint	HUF	0.68
8) Indonesian Rupiah	IDR	
9) Polish Zloty	PLN	
10) Turkish Lira	TRY	

Yurt İçi Piyasalar



Türkiye Tüketici Fiyat Endeksi (TÜFE) (Kaynak:tradingeconomics.com)

- Dolar/TL dün alıcılı bir seyir izleyerek **8,66** seviyesinde kapattı.
- TÜFE Haziran'da %1,94 artarak yıllık %17,53 olurken; ÜFE %4,01 artarak %42,89'a ulaştı.
- Bist-100 endeksi günü %1,16 artışla **1.392,64** puandan kapattı. Endeks 1.373'deki günlük hareketli ortalamasının üzerinde tutunduktan sonra 1.400'deki 21 günlük hareketli ortalamasını yakalamaya çalışacaktır.

Piyasada Takip Edilecek Gelişmeler

Yurt dışı piyasalarda takip edilecek önemli makroekonomik gelişmeler

Yurtdışında; Euro Bölgesi Perakende Satışlar ve ZEW Ekonomik Hissiyat verileri, Almanya Fabrika Siparişleri ve İngiltere İnşaat Satın Alma Müdürleri PMI ve 10 yıllık Hazine Tahvili İhalesi; Amerika'da Hizmet PMI ve ISM İmalat Dışı PMI verileri takip edilecek.

Yurt içi piyasalarda takip edilecek önemli makroekonomik gelişmeler

Yurtiçinde Merkez Bankası, haziran ayına ilişkin reel efektif döviz kurunu açıklayacak.

Yurtdışında Veriler Olumlu Geliyor, Emtialardaki Yükseliş Sürüyor.

Benchmark Tahvil Verimleri






	2.07.2021	3.07.2021	% Günlük Değişim	YORUM
2 Yıl Vadeli Benchmark TL tahvil	18,40%	18,41%	-0,05%	İki yıllık tahvil sabit kalarak 18,41% seviyesinden, 10 yıllık tahvil faizleri de 0,21 puan azalarak günü 17,17% seviyesinden tamamladı.
5 Yıl Vadeli Benchmark TL tahvil	18,46%	18,39%	0,38%	
10 Yıl Vadeli Benchmark TL tahvil	17,38%	17,17%	1,22%	

CDS ve Eurobond Piyasası

	KAPANIŞ	PİYASA	% Günlük Değişim	YORUM
5 Yıl Turkey USD Eurobond-05.02.2025	5,01%	5,01%	0,00%	• Türkiye'nin 5 yıllık kredi iflas takası primi (CDS), 383/387 seviyesinde işlem gördü.
5 Yıl Turkey EUR Eurobond 31.03.2025	3,69%	3,69%	0,00%	

Finansal Enstrümanlar ve Değişimleri

	Günlük Değişim			Haftalık Değişim		Yılbaşından Bugüne Değişim		Yıllık Değişim	
	KAPANIŞ	PİYASA	% Günlük Değişim	28.06.2021	Değişim	31.12.2020	Değişim	7.07.2020	Değişim
USD/TRY	8,6631	8,6600	-0,04%	8,6800	-0,23%	7,4300	16,55%	6,8555	26,32%
EUR/TRY	10,2870	10,2588	-0,27%	10,3500	-0,88%	9,0800	12,98%	7,7319	32,68%
SEPET DEĞERİ	9,4742	9,4582	-0,17%	9,4538	0,05%	8,2550	14,58%	7,2937	29,68%
EUR/USD	1,1861	1,1847	-0,12%	1,1924	-0,65%	1,2200	-2,89%	1,1270	5,12%
GBP/USD	1,3845	1,3857	0,09%	1,3833	0,17%	1,3700	1,15%	1,2540	10,50%
TCMB POLİTİKA FAİZ ORANI	19,00%	19,00%	0,00%	19,00%	0,00%	12,00%	7,00%	8,25%	10,75%
2 Yıl Vadeli Benchmark TL tahvil	18,38%	18,47%	0,49%	0,00%	18,47%	14,52%	3,95%	9,89%	8,58%
10 Yıl Vadeli Benchmark TL tahvil	17,13%	17,70%	3,33%	0,00%	17,70%	12,51%	5,19%	12,38%	5,32%
5Y TURKEY CDS	387,00	387,00	0,00	407,0	-4,91%	306,47	26,28%	487,25	-20,57%
VIX Volatilite Endeksi	15,62	15,70	0,08	0,00	15,70	22,75	-7,05	29,43	-13,73

	KAPANIŞ	PİYASA	% Günlük Değişim	Merkez Bankaları Toplantı Tarihleri		
				Merkez Bankası - Ülke	Toplantı Tarihi	
USD FED FAİZ ORANI	0,25%	0,25%	0,00%			
10 YIL VADELİ Amerikan tahvili	1,43%	1,43%	0,13%			
EUR ECB FAİZ ORANI	-0,50%	-0,50%	0,00%	FED - ABD		28.07.2021
10 YIL VADELİ ALMAN tahvili	-0,21%	-0,22%	4,31%	ECB - Euro Bölgesi		22.07.2020
GBP BOE FAİZ ORANI	0,10%	0,10%	0,00%	BOJ - Japonya		16.07.2021
10 YIL VADELİ İNGİLTERE tahvili	0,72%	0,71%	-0,42%	BOE - Birleşik Krallık		5.08.2021
XAU/USD	1791,61	1804,56	0,72%	TCMB - Türkiye		14.07.2021
BRENT	77,1	77,48	0,49%			

AÇIK
YATIRIM

Burada yer alan yatırım bilgi, yorum ve tavsiyeleri yatırım danışmanlığı kapsamında değildir. Yatırım danışmanlığı hizmeti, yetkili kuruluşlar tarafından kişilerin risk ve getiri tercihleri dikkate alınarak kişiye özel sunulmaktadır. Burada yer alan bilgi, yorum ve tavsiyeler ise genel niteliktedir. Bu nedenle, sadece burada yer alan bilgilere, yorum ve tavsiyelere dayanarak yatırım kararı verilmesi beklentilerinize uygun sonuçlar doğurmayabilir. Bu rapordaki bilgi ve fikirler, Turkish Bank A.Ş ve Turkish Yatırım Menkul Değerler A.Ş. tarafından güvenilir olduğuna inanılan kaynaklardan derlenerek bilgi amaçlı hazırlanmıştır. Turkish Bank A.Ş ve Turkish Yatırım Menkul Değerler A.Ş. bu bilgilerin doğruluğu, tamlığı veya bütünlüğü konusunda bir garanti vermez. Analistler, görüş ve tahminlerini haber vermeksizin her zaman değiştirme hakkına sahiptirler. Bu rapor sadece bilgi vermek amacıyla hazırlanmıştır. Turkish Bank A.Ş ve Turkish Yatırım Menkul Değerler A.Ş. , personeli ve danışmanları, bu rapordaki bilgilerin eksik ve/veya hatalı olması veya sair sebeple hiçbir şart altında sorumlu tutulamaz. Turkish Bank A.Ş ve Turkish Yatırım Menkul Değerler A.Ş. bu raporda yer alan bilgi, yorum ve tavsiyeler tahtında herhangi bir taahhüdü tazammun etmemektedir.