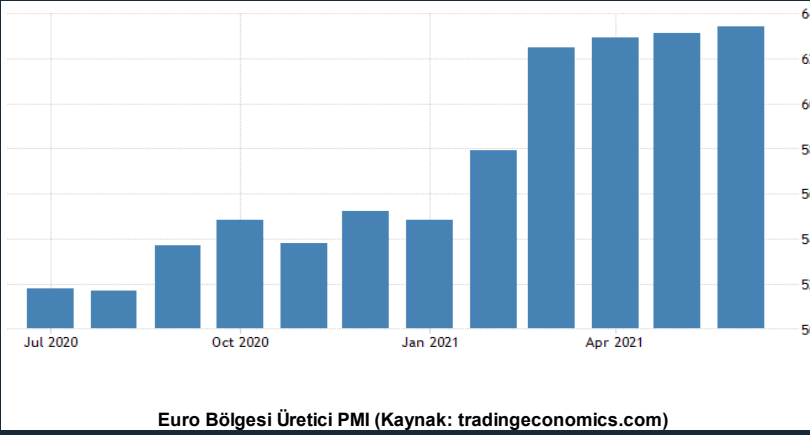


Yurtdışından Gelen Güçlü Ekonomik Veriler Piyasaları Pozitif Etkiledi.

Yurt Dışı Piyasalar



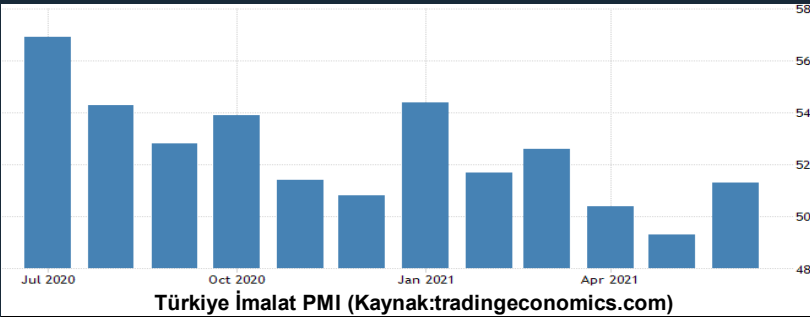
- Ekonomik veriler, geleceğe yönelik iyimser beklentileri güçlendiriyor. ABD'de S&P500 rekorlar kırmaya devam ederken, Avrupa borsalarının yükselişi sürüyor.
- Almanya PMI **65,1**, İngiltere PMI **63,9** ve Euro Bölgesi PMI endeksleri **63,4** olarak artış yönünde devam ettiler. Euro bölgesi işsizlik oranı **%7,9**'la beklentilerden olumlu geldi. Amerika'da İşsizlik Maaşı Başvuruları **364 bin**le 390 binlik beklentiden iyi gelirken ISM PMI Endeksi **60,6** ile beklenti rakamının biraz altında gerçekleşti.
- Dolar endeksinde güçlenme devam ederken, endeks **92,57** seviyesinden kapattı.
- Ons altın fiyatlarında; son iki gündür tepki alımları devam ediyor ve ons altın **1776** dolar seviyesinden kapandı.
- OPEC+ toplantısı öncesinde komite, petrol arzını sıkı tutarak üretimde kademeli artış tavsiye etti. Ham petrol fiyatları yükseliş yönünde seyrini sürdürerek **75,39** dolar seviyesinden işlem görüyor.

Piyasada Takip Edilecek Gelişmeler

Son 5 gün	
Period	5 Day
Range	06/25/21 - 07/02/21
Basket Emerging Markets (T) Base USD	
Total Returns (%)	
1) Turkish Lira	TRY 1.41
2) Argentine Peso	ARS 0.43
3) Indian Rupee	INR
4) Hungarian Forint	HUF
5) Polish Zloty	PLN
6) Mexican Peso	MXN
7) Indonesian Rupiah	IDR
8) Russian Ruble	RUB -1.63
9) Brazilian Real	BRL -1.94
10) South African Rand	ZAR -4.34

Yılbaşından Bugüne	
Period	Year To Date
Range	12/31/20 - 07/02/21
Basket Emerging Markets (T) Base USD	
Total Returns (%)	
1) Argentine Peso	ARS 7.77
2) Brazilian Real	BRL 4.38
3) Russian Ruble	RUB 4.02
4) South African Rand	ZAR 3.69
5) Mexican Peso	MXN 1.89
6) Hungarian Forint	HUF 0.58
7) Indian Rupee	INR 0.37
8) Indonesian Rupiah	IDR
9) Polish Zloty	PLN
10) Turkish Lira	TRY

Yurt İçi Piyasalar



- Dolar/TL dün hafif satıcı bir seyir izleyerek **8,66** seviyesinde kapattı.
- İmalat PMI rakamı Mayıs'ta 49,30 seviyesinden Haziran'da 51,30 seviyesine yükseldi.
- Bist-100 endeksi günü **%1,21** artışla **1.372,78** puandan kapattı. Endeks 1.373'deki 200 günlük hareketli ortalamasının üzerinde tutunmaya çalışıyor.
- TCMB verilerine göre 25 Haziran haftası itibarıyla döviz mevduatları 620 milyon dolar artışla 226,5 milyar dolara yükseldi. Döviz mevduatlarının toplam mevduatlardaki payı **%54** seviyesinde seyretmeye devam etti.

Piyasada Takip Edilecek Gelişmeler

Yurt dışı piyasalarda takip edilecek önemli makroekonomik gelişmeler	Yurtdışında; Euro Bölgesi Üretici Fiyat endeksi, Amerika'da İşsizlik Oranı, Tarım Dışı İstihdam, Ticaret Dengesi ve Fabrika Siparişleri verileri takip edilecek.
Yurt içi piyasalarda takip edilecek önemli makroekonomik gelişmeler	Yurtiçinde haziran ayına ait dış ticaret rakamları verisi takip edilecek.

Yurtdışından Gelen Güçlü Ekonomik Veriler Piyasaları Pozitif Etkiledi.






Benchmark Tahvil Verimleri

	29.06.2021	30.06.2021	% Günlük Değişim	YORUM
2 Yıl Vadeli Benchmark TL tahvil	18,34%	18,35%	-0,05%	İki yıllık tahvil sabit kalarak 18,35% seviyesinden, 10 yıllık tahvil faizleri de 0,15 puan artarak günü 17,53% seviyesinden tamamladı.
5 Yıl Vadeli Benchmark TL tahvil	17,63%	17,57%	0,34%	
10 Yıl Vadeli Benchmark TL tahvil	17,38%	17,53%	-0,86%	

CDS ve Eurobond Piyasası

	KAPANIŞ	PİYASA	% Günlük Değişim	YORUM
5 Yıl Turkey USD Eurobond-05.02.2025	5,02%	5,02%	0,00%	• Türkiye'nin 5 yıllık kredi iflas takası primi (CDS), 382/386 seviyesinde işlem gördü.
5 Yıl Turkey EUR Eurobond 31.03.2025	3,61%	3,61%	0,00%	

Finansal Enstrümanlar ve Değişimleri

	Günlük Değişim			Haftalık Değişim		Yılbaşından Bugüne Değişim		Yıllık Değişim	
	KAPANIŞ	PİYASA	% Günlük Değişim	24.06.2021	Değişim	31.12.2020	Değişim	3.07.2020	Değişim
USD/TRY	8,6508	8,6860	0,41%	8,7000	-0,16%	7,4300	16,90%	6,8596	26,63%
EUR/TRY	10,2651	10,2834	0,18%	10,3800	-0,93%	9,0800	13,25%	7,7145	33,30%
SEPET DEĞERİ	9,4619	9,4828	0,22%	9,4538	0,31%	8,2550	14,87%	7,2871	30,13%
EUR/USD	1,1848	1,1840	-0,07%	1,1930	-0,75%	1,2200	-2,95%	1,1248	5,26%
GBP/USD	1,3767	1,3760	-0,05%	1,3929	-1,21%	1,3700	0,44%	1,2483	10,23%
TCMB POLİTİKA FAİZ ORANI	19,00%	19,00%	0,00%	19,00%	0,00%	12,00%	7,00%	8,25%	10,75%
2 Yıl Vadeli Benchmark TL tahvil	18,38%	18,48%	0,54%	18,61%	-0,13%	14,52%	3,96%	9,63%	8,85%
10 Yıl Vadeli Benchmark TL tahvil	17,13%	17,61%	2,80%	18,07%	-0,46%	12,51%	5,10%	12,18%	5,43%
5Y TURKEY CDS	385,00	385,00	0,00	407,0	-5,41%	306,47	25,62%	456,35	-15,63%
VIX Volatilite Endeksi	15,62	15,70	0,08	16,17	-0,47	22,75	-7,05	27,68	-11,98
USD FED FAİZ ORANI	0,25%	0,25%	0,00%	Merkez Bankaları Toplantı Tarihleri					
10 YIL VADELİ Amerikan tahvili	1,48%	1,47%	-0,94%						
EUR ECB FAİZ ORANI	-0,50%	-0,50%	0,00%	Merkez Bankası - Ülke		Toplantı Tarihi			
10 YIL VADELİ ALMAN tahvili	-0,20%	-0,21%	3,54%	FED - ABD		28.07.2021			
GBP BOE FAİZ ORANI	0,10%	0,10%	0,00%	ECB - Euro Bölgesi		22.07.2020			
10 YIL VADELİ İNGİLTERE tahvili	0,73%	0,73%	-0,14%	BOJ - Japonya		16.07.2021			
XAU/USD	1776,60	1777,06	0,03%	BOE - Birleşik Krallık		5.08.2021			
BRENT	75,59	75,77	0,24%	TCMB - Türkiye		14.07.2021			

Burada yer alan yatırım bilgi, yorum ve tavsiyeleri yatırım danışmanlığı kapsamında değildir. Yatırım danışmanlığı hizmeti, yetkili kuruluşlar tarafından kişilerin risk ve getiri tercihleri dikkate alınarak kişiye özel sunulmaktadır. Burada yer alan bilgi, yorum ve tavsiyeler ise genel niteliktedir. Bu nedenle, sadece burada yer alan bilgilere, yorum ve tavsiyelere dayanarak yatırım kararı verilmesi beklentilerinize uygun sonuçlar doğurmayabilir. Bu rapordaki bilgi ve fikirler, Turkish Bank A.Ş ve Turkish Yatırım Menkul Değerler A.Ş. tarafından güvenilir olduğuna inanılan kaynaklardan derlenerek bilgi amaçlı hazırlanmıştır. Turkish Bank A.Ş ve Turkish Yatırım Menkul Değerler A.Ş. bu bilgilerin doğruluğu, tamlığı veya bütünlüğü konusunda bir garanti vermez. Analistler, görüş ve tahminlerini haber vermeksizin her zaman değiştirme hakkına sahiptirler. Bu rapor sadece bilgi vermek amacıyla hazırlanmıştır. Turkish Bank A.Ş ve Turkish Yatırım Menkul Değerler A.Ş. , personeli ve danışmanları, bu rapordaki bilgilerin eksik ve/veya hatalı olması veya sair sebeple hiçbir şart altında sorumlu tutulamaz. Turkish Bank A.Ş ve Turkish Yatırım Menkul Değerler A.Ş. bu raporda yer alan bilgi, yorum ve tavsiyeler tahtında herhangi bir taahhüdü tazammun etmemektedir.