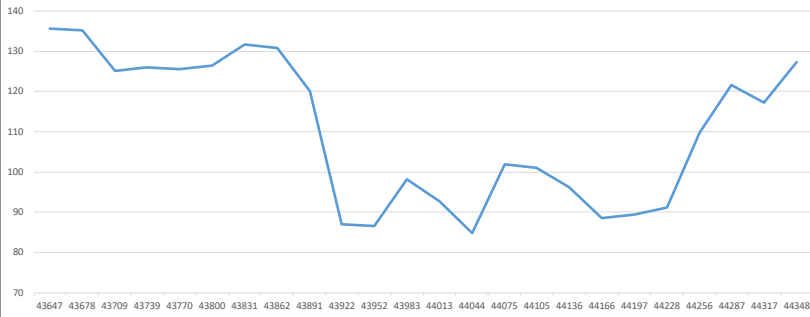


ABD'de Tüketici Güveni, Pandemi Öncesi Seviyesine Geri Döndü.

Yurt Dışı Piyasalar

ABD CB Tüketici Güven Endeksi



ABD CB Tüketici Güveni, Haziran 2021 (Kaynak: investing.com)

- ABD borsa endeklerinde yükseliş ivmesi hız kesse de yeni rekorlar devam ediyor.
- İngiltere Konut Fiyat Endeksi %0,7 artışla **%13,4** olarak gerçekleşti. Almanya Tüketici Fiyat Endeksi Haziran ayında %0,4 artışla yıllık **%2,3** olarak gerçekleşti. Amerika'da CB Tüketici Güveni **127,3** olarak gerçekleşti ve pandemi öncesi seviyelerine geri döndü.
- Dolar endeksi; satıcılı geçen haftanın ardından dün durgun ve yatay hareket ederek **92,04** seviyesinde seyrediyor.
- Ons altın fiyatlarında; Fed ve enflasyon açıklamaları sonrası haziran ayının genelindeki satıcılı seyir dün de sürdü ve **1762** dolar seviyesinden kapandı.
- Ham petrol fiyatları perşembe günü yapılacak OPEC+ toplantısı öncesinde yükseliş yönünde seyrini sürdürerek **74,53** dolar seviyesinden işlem görüyor.

Piyasada Takip Edilecek Gelişmeler

Son 5 gün

Period 5 Day Basket Emerging Markets (T) Base USD

Range 06/23/21 - 06/30/21

Total Returns (%)

1) Mexican Peso	MXN	2.32
2) Argentine Peso	ARS	0.40
3) Brazilian Real	BRL	0.30
4) Indian Rupee	INR	0.11
5) Polish Zloty	PLN	
6) Russian Ruble	RUB	
7) Hungarian Forint	HUF	
8) Turkish Lira	TRY	
9) South African Rand	ZAR	
10) Indonesian Rupiah	IDR	

-0.09
-0.10
-0.57
-0.65
-0.68
-0.71

Yılbaşından Bugüne

Period Year To Date Basket Emerging Markets (T) Base USD

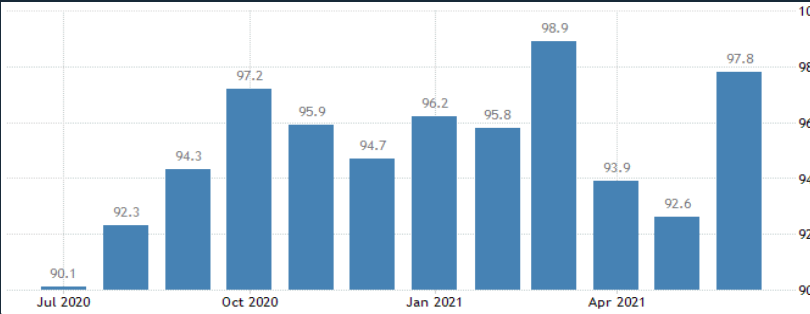
Range 12/31/20 - 06/30/21

Total Returns (%)

1) Argentine Peso	ARS	7.57
2) Brazilian Real	BRL	6.29
3) Russian Ruble	RUB	4.89
4) South African Rand	ZAR	4.76
5) Mexican Peso	MXN	2.89
6) Indian Rupee	INR	0.93
7) Hungarian Forint	HUF	0.88
8) Polish Zloty	PLN	
9) Indonesian Rupiah	IDR	
10) Turkish Lira	TRY	

-1.56
-1.58
-5.12

Yurt İçi Piyasalar



- Dolar/TL dün durgun bir seyir izledikten sonra günü **8,72** seviyesinde kapattı.
- Türkiye 5 yıllık CDS primleri 384 seviyesinde işlem gördü.
- Ekonomik Güven Endeksi Mayıs'taki 92,60'dan Haziran ayında **97,80** seviyesine yükseldi.

Piyasada Takip Edilecek Gelişmeler

Yurt dışı piyasalarda takip edilecek önemli makroekonomik gelişmeler

Yurtdışında; İngiltere GSYİH rakamı, Almanya İşsizlik Oranı, Euro Bölgesi TÜFE ve Amerika'da Tarım Dışı İstihdam Rakamı verileri takip edilecek.

Yurt içi piyasalarda takip edilecek önemli makroekonomik gelişmeler

Yurtiçinde Ticaret Açığı verisi takip edilecek.

ABD'de Tüketici Güveni, Pandemi Öncesi Seviyesine Geri Döndü.

Benchmark Tahvil Verimleri






	26.06.2021	27.06.2021	% Günlük Değişim	YORUM
2 Yıl Vadeli Benchmark TL tahvil	18,40%	18,41%	-0,05%	İki yıllık tahvil sabit kalarak 18,41% seviyesinden, 10 yıllık tahvil faizleri de 0,21 puan azalarak günü 17,17% seviyesinden tamamladı.
5 Yıl Vadeli Benchmark TL tahvil	18,46%	18,39%	0,38%	
10 Yıl Vadeli Benchmark TL tahvil	17,38%	17,17%	1,22%	

CDS ve Eurobond Piyasası

	KAPANIŞ	PİYASA	% Günlük Değişim	YORUM
5 Yıl Turkey USD Eurobond-05.02.2025	4,97%	4,97%	0,00%	• Türkiye'nin 5 yıllık kredi iflas takası primi (CDS), 380/384 seviyesinde işlem gördü.
5 Yıl Turkey EUR Eurobond 31.03.2025	3,44%	3,44%	0,00%	

Finansal Enstrümanlar ve Değişimleri

	Günlük Değişim			Haftalık Değişim		Yılbaşından Bugüne Değişim		Yıllık Değişim	
	KAPANIŞ	PİYASA	% Günlük Değişim	22.06.2021	Değişim	31.12.2020	Değişim	1.07.2020	Değişim
USD/TRY	8,7299	8,7400	0,12%	8,6400	1,16%	7,4300	17,63%	6,8546	27,51%
EUR/TRY	10,3942	10,3765	-0,17%	10,2900	0,84%	9,0800	14,28%	7,7028	34,71%
SEPET DEĞERİ	9,5582	9,5533	-0,05%	9,4538	1,05%	8,2550	15,73%	7,2787	31,25%
EUR/USD	1,1895	1,1894	-0,01%	1,1938	-0,37%	1,2200	-2,51%	1,1250	5,72%
GBP/USD	1,3835	1,3842	0,05%	1,3929	-0,62%	1,3700	1,04%	1,2470	11,00%
TCMB POLİTİKA FAİZ ORANI	19,00%	19,00%	0,00%	19,00%	0,00%	12,00%	7,00%	8,25%	10,75%
2 Yıl Vadeli Benchmark TL tahvil	18,38%	18,38%	0,00%	18,61%	-0,23%	14,52%	3,86%	9,38%	9,00%
10 Yıl Vadeli Benchmark TL tahvil	17,13%	17,37%	1,40%	18,07%	-0,70%	12,51%	4,86%	11,83%	5,54%
5Y TURKEY CDS	384,00	384,00	0,00	407,0	-5,65%	306,47	25,30%	487,25	-21,19%
VIX Volatilite Endeksi	15,62	15,70	0,08	16,17	-0,47	22,75	-7,05	28,31	-12,61

	KAPANIŞ	PİYASA	% Günlük Değişim	Merkez Bankaları Toplantı Tarihleri		
				Merkez Bankası - Ülke	Toplantı Tarihi	
USD FED FAİZ ORANI	0,25%	0,25%	0,00%	FED - ABD		28.07.2021
10 YIL VADELİ Amerikan tahvili	1,48%	1,48%	-0,01%	ECB - Euro Bölgesi		22.07.2020
EUR ECB FAİZ ORANI	-0,50%	-0,50%	0,00%	BOJ - Japonya		16.07.2021
10 YIL VADELİ ALMAN tahvili	-0,17%	-0,17%	-1,74%	BOE - Birleşik Krallık		5.08.2021
GBP BOE FAİZ ORANI	0,10%	0,10%	0,00%	TCMB - Türkiye		14.07.2021
10 YIL VADELİ İNGİLTERE tahvili	0,74%	0,74%	-0,41%			
XAU/USD	1761,09	1757,51	-0,20%			
BRENT	75,06	75,1	0,05%			

AÇIK
YATIRIM

Burada yer alan yatırım bilgi, yorum ve tavsiyeleri yatırım danışmanlığı kapsamında değildir. Yatırım danışmanlığı hizmeti, yetkili kuruluşlar tarafından kişilerin risk ve getiri tercihleri dikkate alınarak kişiye özel sunulmaktadır. Burada yer alan yorum ve tavsiyeler ise genel niteliktedir. Bu nedenle, sadece burada yer alan bilgilere dayanarak yatırım kararı verilmesi beklentilerinize uygun sonuçlar doğurmayabilir. Bu rapordaki bilgi ve fikirler, Turkish Bank A.Ş. tarafından güvenilir olduğuna inanılan kaynaklardan derlenerek hazırlanmıştır. Turkish Bank A.Ş., bu bilgilerin doğruluğu veya bütünlüğü konusunda bir garanti veremez. Analistler, görüş ve tahminlerini haber vermeksizin değiştirme hakkına sahiptirler. Bu rapor sadece bilgi vermek amacıyla hazırlanmıştır. Turkish Bank A.Ş. ve personeli, bu rapordaki bilgilerin eksikliğinden veya yanlışlığından dolayı hiçbir şart altında sorumlu tutulamaz.