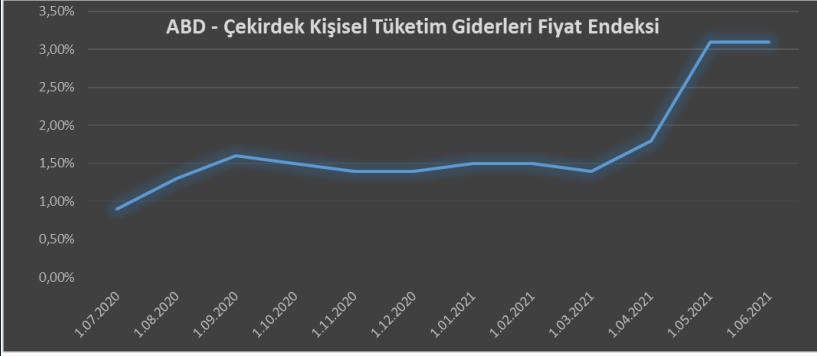


ABD Çekirdek Kişisel Tüketim Giderleri Endeksi 1992 Yılından Beri En Yüksek Seviyede

Yurt Dışı Piyasalar



- Küresel Piyasalar tarım dışı istihdam verisinin açıklanacağı ABD' ye odaklanırken, dünya hisse senedi piyasalarında yatay hareketler gözleniyor.
- ABD Çekirdek Kişisel Tüketim Giderleri Fiyat Endeksi **3,4%** ile Nisan 1992'den bu yana en büyük artışı kaydetti.. Almanya - Tüketici Güven Endeksi **6,6** puan yükselerek **-0,3**, İngiltere Tüketici Güveni değişmeyerek **-9** puan olarak açıklandı.
- Dolar endeksi; ABD çekirdek kişisel tüketim harcamaları verisinin beklenenden biraz yukarıda açıklanmasının ardından **91,83** seviyesinde seyrediyor.
- Ons altın fiyatları; Fed ve enflasyon açıklamaları sonrası haziran ayını son 5 yılın en büyük düşüşü kaydederek **1784** dolar seviyesinde işlem görüyor.
- Ham petrol fiyatları perşembe günü yapılacak OPEC+ toplantısı öncesinde haftaya yatay bir seyrile başlayarak **76,12** dolar seviyesinden işlem görüyor.

Piyasada Takip Edilecek Gelişmeler

Son 5 gün

Period	5 Day	Basket	Emerging Markets (T)	Base	USD
Range	06/21/21	-	06/28/21		
Total Returns (%)					
	1) Mexican Peso	MXN			4.01
	2) Brazilian Real	BRL			1.72
	3) Russian Ruble	RUB			1.42
	4) Turkish Lira	TRY			0.88
	5) Hungarian Forint	HUF			0.77
	6) South African Rand	ZAR			0.55
	7) Polish Zloty	PLN			0.46
	8) Argentine Peso	ARS			0.34
	9) Indian Rupee	INR			
	10) Indonesian Rupiah	IDR			
	-0.06				
	-0.26				

Yılbaşından Bugüne

Period	Year To Date	Basket	Emerging Markets (T)	Base	USD
Range	12/31/20	-	06/28/21		
Total Returns (%)					
	1) Argentine Peso	ARS			7.44
	2) Brazilian Real	BRL			6.73
	3) South African Rand	ZAR			5.83
	4) Russian Ruble	RUB			5.64
	5) Mexican Peso	MXN			2.67
	6) Hungarian Forint	HUF			1.22
	7) Indian Rupee	INR			0.97
	8) Indonesian Rupiah	IDR			
	9) Polish Zloty	PLN			
	10) Turkish Lira	TRY			
	-1.12				
	-1.18				
	-5.25				

Yurt İçi Piyasalar



- Dolar/TL haftayı 8,70'in hemen üzerinde tamamladıktan sonra yeni haftaya **8,73** seviyesinde başladı.
- Resmi Rezerv Varlıkları, bir önceki aya göre yüzde 4,6 artarak 92 milyar ABD doları düzeyinde gerçekleşmiştir. Bu dönemde alt kalemler itibarıyla, döviz varlıkları bir önceki aya göre yüzde 2,3 artarak 46,5 milyar ABD doları, altın cinsinden rezerv varlıkları ise yüzde 7,4 artarak 43,9 milyar ABD doları olarak gerçekleşmiştir.
- Mayıs ayında Yabancı Turist Girişi 3.038,83% artış gösterdi.

Piyasada Takip Edilecek Gelişmeler

Yurt dışı piyasalarda takip edilecek önemli makroekonomik gelişmeler	Yurtdışında; ABD 3-6 aylık Hazine Bonosu ihale oranları; İngiltere ve Almanya İthalat Fiyat Endeksi ile 12 Aylık Bono İhalesi verileri takip edilecek.
Yurt içi piyasalarda takip edilecek önemli makroekonomik gelişmeler	Yurtiçinde Ekonomik Güven Endeksi verisi takip edilecek.

ABD Çekirdek Kişisel Tüketim Giderleri Endeksi 1992 Yılından Beri En Yüksek Seviyede

Benchmark Tahvil Verimleri






	24.06.2021	25.06.2021	% Günlük Değişim	YORUM
2 Yıl Vadeli Benchmark TL tahvil	18,40%	18,41%	-0,05%	İki yıllık tahvil sabit kalarak 18,41% seviyesinden, 10 yıllık tahvil faizleri de 0,21 puan azalarak günü 17,17% seviyesinden tamamladı.
5 Yıl Vadeli Benchmark TL tahvil	18,46%	18,39%	0,38%	
10 Yıl Vadeli Benchmark TL tahvil	17,38%	17,17%	1,22%	

CDS ve Eurobond Piyasası

	KAPANIŞ	PİYASA	% Günlük Değişim	YORUM
5 Yıl Turkey USD Eurobond-05.02.2025	4,95%	4,95%	0,00%	• Türkiye'nin 5 yıllık kredi iflas takası primi (CDS), 378/382 seviyesinde işlem gördü.
5 Yıl Turkey EUR Eurobond 31.03.2025	3,39%	3,39%	0,00%	

Finansal Enstrümanlar ve Değişimleri

	Günlük Değişim			Haftalık Değişim		Yılbaşından Bugüne Değişim		Yıllık Değişim	
	KAPANIŞ	PİYASA	% Günlük Değişim	20.06.2021	Değişim	31.12.2020	Değişim	29.06.2020	Değişim
USD/TRY	8,7493	8,7250	-0,28%	8,7600	-0,40%	7,4300	17,43%	6,8524	27,33%
EUR/TRY	10,4606	10,3840	-0,73%	10,4400	-0,54%	9,0800	14,36%	7,6790	35,23%
SEPET DEĞERİ	9,6050	9,5544	-0,53%	9,4538	1,06%	8,2550	15,74%	7,2657	31,50%
EUR/USD	1,1933	1,1941	0,07%	1,1915	0,22%	1,2200	-2,12%	1,1240	6,24%
GBP/USD	1,3877	1,3931	0,39%	1,3929	0,01%	1,3700	1,69%	1,2296	13,30%
TCMB POLİTİKA FAİZ ORANI	19,00%	19,00%	0,00%	19,00%	0,00%	12,00%	7,00%	8,25%	10,75%
2 Yıl Vadeli Benchmark TL tahvil	18,41%	18,41%	0,00%	18,61%	-0,20%	14,52%	3,89%	9,19%	9,22%
10 Yıl Vadeli Benchmark TL tahvil	17,17%	17,17%	0,00%	18,07%	-0,90%	12,51%	4,66%	11,72%	5,45%
5Y TURKEY CDS	382,00	382,00	0,00	407,0	-6,14%	306,47	24,65%	492,53	-22,44%
VIX Volatilite Endeksi	15,62	15,62	0,00	16,17	-0,55	22,75	-7,13	31,78	-16,16

	KAPANIŞ	PİYASA	% Günlük Değişim	Merkez Bankaları Toplantı Tarihleri		
				Merkez Bankası - Ülke	Toplantı Tarihi	
USD FED FAİZ ORANI	0,25%	0,25%	0,00%			
10 YIL VADELİ Amerikan tahvili	1,54%	1,52%	-1,11%			
EUR ECB FAİZ ORANI	-0,50%	-0,50%	0,00%	FED - ABD		28.07.2021
10 YIL VADELİ ALMAN tahvili	-0,16%	-0,16%	3,85%	ECB - Euro Bölgesi		22.07.2020
GBP BOE FAİZ ORANI	0,10%	0,10%	0,00%	BOJ - Japonya		16.07.2021
10 YIL VADELİ İNGİLTERE tahvili	0,78%	0,77%	-1,03%	BOE - Birleşik Krallık		5.08.2021
XAU/USD	1780,34	1783,07	0,15%	TCMB - Türkiye		14.07.2021
BRENT	76,01	76,12	0,14%			

AÇIK
YATIRIM

Burada yer alan yatırım bilgi, yorum ve tavsiyeleri yatırım danışmanlığı kapsamında değildir. Yatırım danışmanlığı hizmeti, yetkili kuruluşlar tarafından kişilerin risk ve getiri tercihleri dikkate alınarak kişiye özel sunulmaktadır. Burada yer alan yorum ve tavsiyeler ise genel niteliktedir. Bu nedenle, sadece burada yer alan bilgilere dayanarak yatırım kararı verilmesi beklentilerinize uygun sonuçlar doğurmayabilir. Bu rapordaki bilgi ve fikirler, Turkish Bank A.Ş. tarafından güvenilir olduğuna inanılan kaynaklardan derlenerek hazırlanmıştır. Turkish Bank A.Ş., bu bilgilerin doğruluğu veya bütünlüğü konusunda bir garanti veremez. Analistler, görüş ve tahminlerini haber vermeksizin değiştirme hakkına sahiptirler. Bu rapor sadece bilgi vermek amacıyla hazırlanmıştır. Turkish Bank A.Ş. ve personeli, bu rapordaki bilgilerin eksikliğinden veya yanlışlığından dolayı hiçbir şart altında sorumlu tutulamaz.