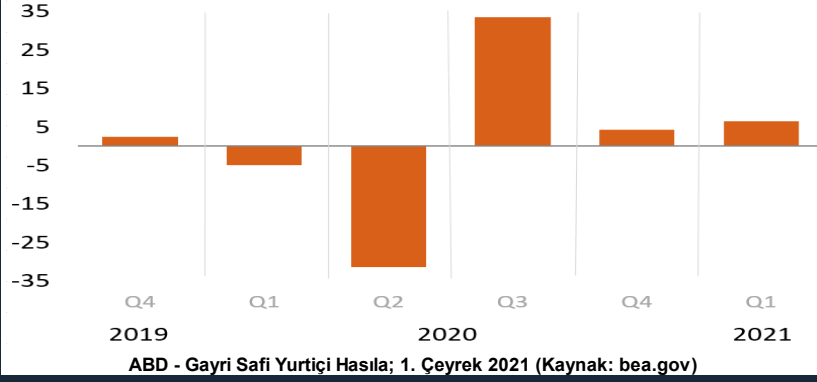


ABD' De Yeni Alt Yapı Harcaması Paketi Onaylanması Sonrası Piyasalar Pozitif Görünümde

Yurt Dışı Piyasalar



- Küresel Piyasalar ve dünya hisse senedi piyasaları ABD yeni yönetimin hazırladığı 1.2 trilyon dolar büyüklüğünde altyapı harcama tasarısını onaylamasının ardından yükseldi. ABD endekslerinde ilk vadeli işlemler pozitif seyrederken, riskli varlıklar artış yönünde.
- ABD - Gayri Safi Yurtiçi Hasıla 2,1 puan artarak **6,4%** olarak açıklandı. Birleşik Krallık - Faiz Oranı Kararı 0,10% seviyesinde sabit bırakıldı.
- Dolar endeksi; ABD çekirdek kişisel tüketim harcamaları verisinin açıklanması beklenirken son ayların en yüksek seviyeye çıkarak **91,70** seviyesinde seyreliyor.
- Ons altın fiyatları; yatırımcılar yeni harcama paketi sonrası Fed' den gelebilecek açıklamalara odaklanırken **1779** dolar seviyesinde yatay seyrine devam ediyor.
- Ham petrol fiyatları stokların azalmaya ve talep artışının devam etmesi nedeniyle yükselişini sürdürerek **75,52** dolar seviyesinden işlem görüyor.

Piyasada Takip Edilecek Gelişmeler

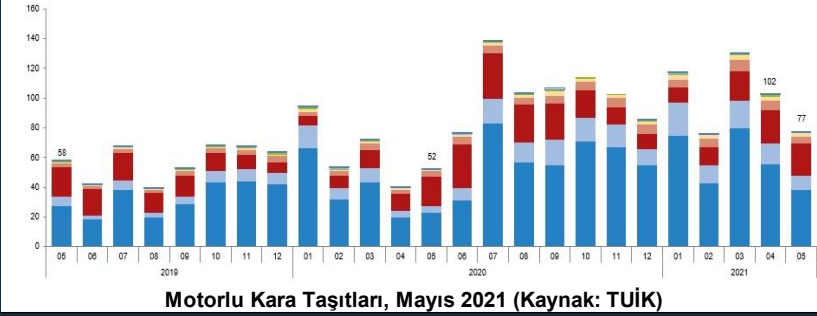
Son 5 gün



Yılbaşından Bugüne



Yurt İçi Piyasalar



- Dolar/TL dün 8,70'in hemen üzerinde tamamlarken bugün **8,70** seviyesinde seyreliyor.
- Mayıs ayında 76 bin 877 adet taşıtın trafiğe kaydı yapıldı. Mayıs ayında trafiğe kaydı yapılan taşıtların %49,9'unu otomobil, %27,9'unu motosiklet, %12,4'ünü kamyonet, %6,1'ini traktör, %2,9'unu kamyon, %0,4'ünü otobüs, %0,3'ünü minibüs ve %0,1'ini özel amaçlı taşıtlar oluşturdu.
- Resmi Gazete'nin bugünkü sayısında yayımlanan Cumhurbaşkanı kararına göre sigara, alkollü içkiler ve içeceklerden alınan özel tüketim vergisi (ÖTV) asgari maktu tutarları Temmuz-Aralık arasında değişmeden aynı kalacak.

Piyasada Takip Edilecek Gelişmeler

Yurt dışı piyasalarda takip edilecek önemli makroekonomik gelişmeler

Yurtdışında; ABD - Kişisel Gelir ve Gider; İngiltere ve Almanya Tüketici Güven Endeksi verileri takip edilecek.

Yurt içi piyasalarda takip edilecek önemli makroekonomik gelişmeler

Yurtiçinde Türkiye Yabancı Turist Girişi verisi takip edilecek.

ABD' De Yeni Alt Yapı Harcaması Paketi Onaylanması Sonrası Piyasalar Pozitif Görünümde

Benchmark Tahvil Verimleri






	23.06.2021	24.06.2021	% Günlük Değişim	YORUM
2 Yıl Vadeli Benchmark TL tahvil	18,40%	18,40%	0,00%	İki yıllık tahvil sabit kalarak 18,40% seviyesinden, 10 yıllık tahvil faizleri de 0,14 puan azalarak günü 17,38% seviyesinden tamamladı.
5 Yıl Vadeli Benchmark TL tahvil	18,59%	18,46%	0,70%	
10 Yıl Vadeli Benchmark TL tahvil	17,52%	17,38%	0,81%	

CDS ve Eurobond Piyasası

	KAPANIŞ	PİYASA	% Günlük Değişim	YORUM
5 Yıl Turkey USD Eurobond-05.02.2025	5,00%	5,00%	0,00%	• Türkiye'nin 5 yıllık kredi iflas takası primi (CDS), 378/382 seviyesinde işlem gördü.
5 Yıl Turkey EUR Eurobond 31.03.2025	3,41%	3,41%	0,00%	

Finansal Enstrümanlar ve Değişimleri

	Günlük Değişim			Haftalık Değişim		Yılbaşından Bugüne Değişim		Yıllık Değişim	
	KAPANIŞ	PİYASA	% Günlük Değişim	17.06.2021	Değişim	31.12.2020	Değişim	26.06.2020	Değişim
USD/TRY	8,7000	8,6815	-0,21%	8,5476	1,57%	7,4300	16,84%	6,8506	26,73%
EUR/TRY	10,3875	10,3692	-0,18%	10,3600	0,09%	9,0800	14,20%	7,6879	34,88%
SEPET DEĞERİ	9,5402	9,5255	-0,15%	9,4538	0,76%	8,2550	15,39%	7,2693	31,04%
EUR/USD	1,1930	1,1941	0,09%	1,2124	-1,51%	1,2200	-2,12%	1,1217	6,45%
GBP/USD	1,3922	1,3907	-0,11%	1,4080	-1,23%	1,3700	1,51%	1,2333	12,76%
TCMB POLİTİKA FAİZ ORANI	19,00%	19,00%	0,00%	19,00%	0,00%	12,00%	7,00%	8,25%	10,75%
2 Yıl Vadeli Benchmark TL tahvil	18,40%	18,40%	0,00%	16,93%	4,48%	14,52%	3,88%	9,19%	9,21%
10 Yıl Vadeli Benchmark TL tahvil	17,38%	17,38%	0,00%	18,07%	-0,69%	12,51%	4,87%	11,67%	5,71%
5Y TURKEY CDS	382,00	382,00	0,00	407,0	-6,14%	306,47	24,65%	488,24	-21,76%
VIX Volatilite Endeksi	16,17	16,17	0,00	16,17	0,00	22,75	-6,58	34,73	-18,56

	KAPANIŞ	PİYASA	% Günlük Değişim	Merkez Bankaları Toplantı Tarihleri		
				Merkez Bankası - Ülke	Toplantı Tarihi	
USD FED FAİZ ORANI	0,25%	0,25%	0,00%			
10 YIL VADELİ Amerikan tahvili	1,49%	1,49%	0,21%			
EUR ECB FAİZ ORANI	-0,50%	-0,50%	0,00%			
10 YIL VADELİ ALMAN tahvili	-0,19%	-0,18%	-4,86%	FED - ABD		28.07.2021
GBP BOE FAİZ ORANI	0,10%	0,10%	0,00%	ECB - Euro Bölgesi		22.07.2020
10 YIL VADELİ İNGİLTERE tahvili	0,74%	0,75%	1,35%	BOJ - Japonya		16.07.2021
XAU/USD	1775,18	1782,82	0,43%	BOE - Birleşik Krallık		24.06.2021
BRENT	75,55	75,47	-0,11%	TCMB - Türkiye		14.07.2021

AÇIK
YATIRIM

Burada yer alan yatırım bilgi, yorum ve tavsiyeleri yatırım danışmanlığı kapsamında değildir. Yatırım danışmanlığı hizmeti, yetkili kuruluşlar tarafından kişilerin risk ve getiri tercihleri dikkate alınarak kişiye özel sunulmaktadır. Burada yer alan yorum ve tavsiyeler ise genel niteliktedir. Bu nedenle, sadece burada yer alan bilgilere dayanarak yatırım kararı verilmesi beklentilerinize uygun sonuçlar doğurmayabilir. Bu rapordaki bilgi ve fikirler, Turkish Bank A.Ş. tarafından güvenilir olduğuna inanılan kaynaklardan derlenerek hazırlanmıştır. Turkish Bank A.Ş., bu bilgilerin doğruluğu veya bütünlüğü konusunda bir garanti veremez. Analistler, görüş ve tahminlerini haber vermeksizin değiştirme hakkına sahiptirler. Bu rapor sadece bilgi vermek amacıyla hazırlanmıştır. Turkish Bank A.Ş. ve personeli, bu rapordaki bilgilerin eksikliğinden veya yanlışlığından dolayı hiçbir şart altında sorumlu tutulamaz.