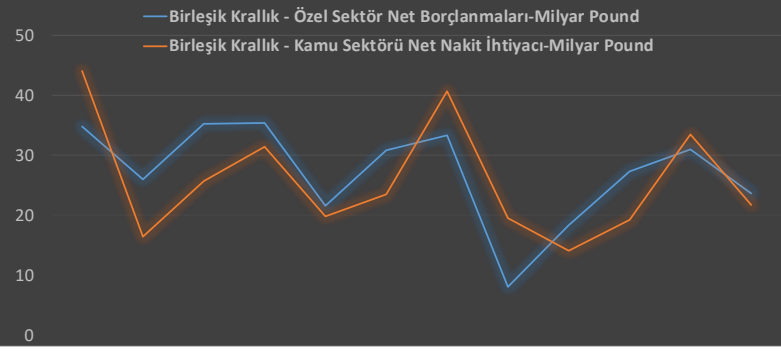


Günün Başlığı - Fed' den Gelen İstikrarlı Haberler Sonrası Hisse Senedi Piyasaları Alım Yönünde Kuvvetlendi

Yurt Dışı Piyasalar



Birleşik Krallık Kamu/Özel Sektör Nakit İhtiyacı; Mayıs 2021 (Kaynak: gov.uk)

- Fed Başkanı Powell'ın işgücü piyasasının "geniş ve kapsayıcı" şekilde toparlanmasının asıl hedef olduğu, faizlerin de yüksek enflasyon endişelerine önlem amaçlı yükseltmeyeceğini ifade etti. Dünya hisse senedi piyasasında alım işlemleri artışa geçti.
- Birleşik Krallık - Kamu Sektörü Net Nakit İhtiyacı bir önceki döneme göre %35 azalarak 21,71 Milyar Pound, Özel Sektör Net Borçlanmaları ise %17 azalarak 23,61 Milyar Pound olarak açıklandı.
- Dolar endeksi; **91,82** seviyesinde yatay seyrine devam ediyor.
- Ons altın fiyatları Fed Başkanı Jerome Powell'ın enflasyon ile ilgili yorumları sonrası **1780** dolar seviyesinde yatay seyrine devam ediyor.
- Ham petrol fiyatları üretimdeki sıkılık ve talep artışı nedeniyle **75,26** dolara yükseldi.

Piyasada Takip Edilecek Gelişmeler

Son 5 gün

Period	5 Day	Basket	Emerging Markets (T)	Base	USD
Range	06/16/21	-	06/23/21		
Total Returns (%)					
	1) Brazilian Real	BRL		2.01	
	2) Argentine Peso	ARS		0.38	
	3) Russian Ruble	RUB			
	4) Turkish Lira	TRY			
	5) Hungarian Forint	HUF			
	6) Indian Rupee	INR			
	7) Mexican Peso	MXN			
	8) Indonesian Rupiah	IDR			
	9) Polish Zloty	PLN			
	10) South African Rand	ZAR			

Yılbaşından Bugüne

Period	Year To Date	Basket	Emerging Markets (T)	Base	USD
Range	12/31/20	-	06/23/21		
Total Returns (%)					
	1) Argentine Peso	ARS		7.19	
	2) Brazilian Real	BRL		6.13	
	3) South African Rand	ZAR		5.57	
	4) Russian Ruble	RUB		4.60	
	5) Hungarian Forint	HUF		1.80	
	6) Indian Rupee	INR		0.88	
	7) Mexican Peso	MXN		0.13	
	8) Indonesian Rupiah	IDR			
	9) Polish Zloty	PLN			
	10) Turkish Lira	TRY			

Yurt İçi Piyasalar



Yurt Dışı Üretici Fiyat Endeksi; Mayıs 2021 (Kaynak: TÜİK)

- Dolar/TL' de Fed' in para politikası değişikliği sinyali sonrası sert yükselen parite **8,76** seviyesinde başladı.
- TÜİK ve TCMB işbirliği ile yürütülen tüketici eğilim anketi sonuçlarından hesaplanan mevsim etkilerinden arındırılmış tüketici güven endeksi, Haziran ayında bir önceki aya göre %5,8 oranında arttı; Mayıs ayında 77,3 olan endeks, Haziran ayında 81,7 oldu.
- Türkiye'nin 2020 yılı sonuçlarına göre tüketim mal ve hizmetlerine ilişkin fiyat düzeyi endeksi 38 oldu. Ülkeler itibarıyla karşılaştırıldığında 37 ülke arasında tüketim mal ve hizmetlerine ilişkin fiyat düzeyi endeksi en yüksek ülke 170 ile İsviçre, en düşük ülke ise 38 ile Türkiye oldu.

Piyasada Takip Edilecek Gelişmeler

Yurt dışı piyasalarda takip edilecek önemli makroekonomik gelişmeler

Yurtdışında; Euro Bölgesi - İmalat Satın Alma Müdürleri Endeksi (PMI) ve Tüketici Güveni verileri takip edilecek.

Yurt içi piyasalarda takip edilecek önemli makroekonomik gelişmeler

Yurtiçinde Kapasite Kullanım Oranı ve İmalat Güveni verileri takip edilecek.

Günün Başlığı - Fed' den Gelen İstikrarlı Haberler Sonrası Hisse Senedi Piyasaları Alım Yönünde Kuvvetlendi

Benchmark Tahvil Verimleri






	21.06.2021	22.06.2021	% Günlük Değişim	YORUM
2 Yıl Vadeli Benchmark TL tahvil	18,61%	19,10%	-2,57%	İki yıllık tahvil 0,49 puan artarak 19,10 % seviyesinden, 10 yıllık tahvil faizleri de 0,23 puan azalarak günü 17,79% seviyesinden tamamladı.
5 Yıl Vadeli Benchmark TL tahvil	18,96%	18,79%	0,90%	
10 Yıl Vadeli Benchmark TL tahvil	18,02%	17,79%	1,29%	

CDS ve Eurobond Piyasası

	KAPANIŞ	PİYASA	% Günlük Değişim	YORUM
5 Yıl Turkey USD Eurobond-05.02.2025	5,00%	5,00%	0,00%	• Türkiye'nin 5 yıllık kredi iflas takası primi (CDS), 385/389 seviyesinde işlem gördü.
5 Yıl Turkey EUR Eurobond 31.03.2025	3,43%	3,43%	0,00%	

Finansal Enstrümanlar ve Değişimleri

	Günlük Değişim			Haftalık Değişim		Yılbaşından Bugüne Değişim		Yıllık Değişim	
	KAPANIŞ	PİYASA	% Günlük Değişim	15.06.2021	Değişim	31.12.2020	Değişim	24.06.2020	Değişim
USD/TRY	8,6444	8,6300	-0,17%	8,5476	0,96%	7,4300	16,15%	6,8533	25,92%
EUR/TRY	10,3299	10,2888	-0,40%	10,3600	-0,69%	9,0800	13,31%	7,7121	33,41%
SEPET DEĞERİ	9,4875	9,4571	-0,32%	9,4538	0,03%	8,2550	14,56%	7,2827	29,86%
EUR/USD	1,1938	1,1923	-0,13%	1,2124	-1,66%	1,2200	-2,27%	1,1250	5,98%
GBP/USD	1,3947	1,3976	0,21%	1,4080	-0,74%	1,3700	2,01%	1,2418	12,55%
TCMB POLİTİKA FAİZ ORANI	19,00%	19,00%	0,00%	19,00%	0,00%	12,00%	7,00%	8,25%	10,75%
2 Yıl Vadeli Benchmark TL tahvil	19,10%	19,10%	0,00%	18,93%	0,18%	14,52%	4,58%	8,94%	10,16%
10 Yıl Vadeli Benchmark TL tahvil	17,79%	17,79%	0,00%	18,07%	-0,28%	12,51%	5,28%	11,83%	5,96%
5Y TURKEY CDS	389,00	389,00	0,00	407,0	-4,42%	306,47	26,93%	487,75	-20,25%
VIX Volatilite Endeksi	16,66	16,66	0,00	17,07	-0,41	22,75	-6,09	33,84	-17,18

	KAPANIŞ	PİYASA	% Günlük Değişim	Merkez Bankaları Toplantı Tarihleri		
				Merkez Bankası - Ülke	Toplantı Tarihi	
USD FED FAİZ ORANI	0,25%	0,25%	0,00%			
10 YIL VADELİ Amerikan tahvili	1,47%	1,48%	0,78%			
EUR ECB FAİZ ORANI	-0,50%	-0,50%	0,00%	FED - ABD		28.07.2021
10 YIL VADELİ ALMAN tahvili	-0,16%	-0,16%	-1,85%	ECB - Euro Bölgesi		22.07.2020
GBP BOE FAİZ ORANI	0,10%	0,10%	0,00%	BOJ - Japonya		16.07.2021
10 YIL VADELİ İNGİLTERE tahvili	0,78%	0,79%	1,41%	BOE - Birleşik Krallık		24.06.2021
XAU/USD	1778,51	1780,37	0,10%	TCMB - Türkiye		14.07.2021
BRENT	74,74	75,32	0,78%			

AÇIK
YATIRIM

Burada yer alan yatırım bilgi, yorum ve tavsiyeleri yatırım danışmanlığı kapsamında değildir. Yatırım danışmanlığı hizmeti, yetkili kuruluşlar tarafından kişilerin risk ve getiri tercihleri dikkate alınarak kişiye özel sunulmaktadır. Burada yer alan yorum ve tavsiyeler ise genel niteliktedir. Bu nedenle, sadece burada yer alan bilgilere dayanarak yatırım kararı verilmesi beklentilerinize uygun sonuçlar doğurmayabilir. Bu rapordaki bilgi ve fikirler, Turkish Bank A.Ş. tarafından güvenilir olduğuna inanılan kaynaklardan derlenerek hazırlanmıştır. Turkish Bank A.Ş., bu bilgilerin doğruluğu veya bütünlüğü konusunda bir garanti veremez. Analistler, görüş ve tahminlerini haber vermeksizin değiştirme hakkına sahiptirler. Bu rapor sadece bilgi vermek amacıyla hazırlanmıştır. Turkish Bank A.Ş. ve personeli, bu rapordaki bilgilerin eksikliğinden veya yanlışlığından dolayı hiçbir şart altında sorumlu tutulamaz.