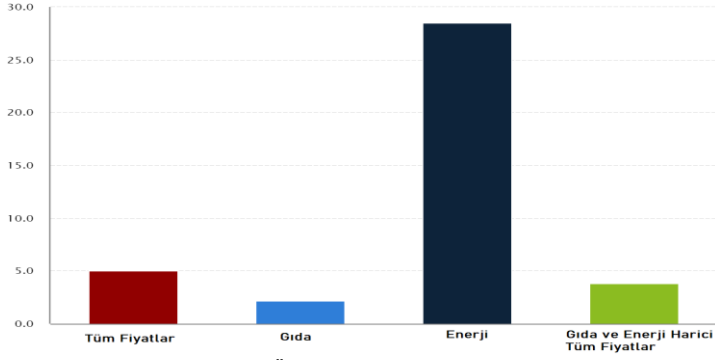


Günün Başlığı - Küresel Piyasalar FED' in Gevşek Para Politikasının Devam Edeceği Beklentisiyle Pozitif Seyrediyor

Yurt Dışı Piyasalar

ABD - Tüketici Fiyat Endeksi (TÜFE) Mayıs 2021 (Kaynak: <https://www.bls.gov/cpi/>)

- Küresel piyasalar, ABD Mayıs ayı enflasyonunun yüksek açıklanması ve gevşek para politikalarının devam edeceği beklentisiyle olumlu seyrediyor. ABD'de hisse senedi endeksleri rekor yükseliş kaydederken yeni işlem gününün ilk vadeli işlemlerinde de pozitif atmosfer devam etti ancak ABD tahvil getirileri Haziran 2020'den bu yana en dip seviyeye geriledi.
- ABD - Tüketici Fiyat Endeksi (TÜFE) Mayıs ayında **0,6%** 13 yıl sonra ilk kez yıllık bazda **5%** seviyesine yükseldi. Euro Bölgesi Faiz Oranı 0% olarak değişmeden açıklandı
- Dolar endeksi; ABD enflasyon oranı verisi sonrası gerileyerek **89,95** seviyesine indi.
- Ons altın fiyatları, ABD Enflasyon oranı sonrası ABD tahvil getirileri düşerken **1900** dolar seviyesine yükseldi.
- Ham petrol fiyatları; OPEC'in perşembe günü yayımladığı raporunda talebin yılın ikinci yarısında günlük 5 milyon varil civarında artacağını açıklamasına rağmen **72,60** dolara sınırlı artış gösterdi.

Piyasada Takip Edilecek Gelişmeler

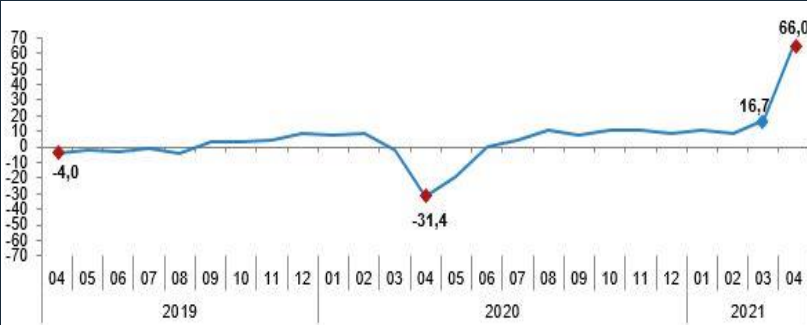
Son 5 gün

Period	5 Day	Basket	Emerging Markets (T)	Base	USD
Range	06/04/21	-	06/11/21		
Total Returns (%)					
1	Turkish Lira	TRY			4.54
2	Russian Ruble	RUB			1.70
3	Mexican Peso	MXN			1.66
4	Indonesian Rupiah	IDR			0.82
5	Argentine Peso	ARS			0.33
6	Hungarian Forint	HUF			0.21
7	Indian Rupee	INR			0.00
8	Polish Zloty	PLN			
9	Brazilian Real	BRL			
10	South African Rand	ZAR			

Yılbaşından Bugüne

Period	Year To Date	Basket	Emerging Markets (T)	Base	USD
Range	12/31/20	-	06/11/21		
Total Returns (%)					
1	South African Rand	ZAR			10.65
2	Argentine Peso	ARS			6.66
3	Russian Ruble	RUB			6.20
4	Hungarian Forint	HUF			5.01
5	Brazilian Real	BRL			3.96
6	Mexican Peso	MXN			3.42
7	Indian Rupee	INR			2.39
8	Polish Zloty	PLN			1.94
9	Indonesian Rupiah	IDR			0.73
10	Turkish Lira	TRY			

Yurt İçi Piyasalar



Sanayi Üretim Endeksi, Nisan 2021 (Kaynak: TÜİK)

- Dolar/TL paritesi açıklanan veriler sonrası düşüşe geçerek **8,40** seviyesinde işlem görüyor.
- Sanayi Üretim Endeksi, Nisan 2021 yıllık **%66,0** artış gösterdi. 2021 yılı Nisan ayında madencilik ve taşocakçılığı sektörü endeksi bir önceki yılın aynı ayına göre **%25,5**, imalat sanayi sektörü endeksi **%72,3** ve elektrik, gaz, buhar ve iklimlendirme üretimi ve dağıtım sektörü endeksi **%26,6** arttı.
- Perakende Satış Endeksleri, Nisan 2021 yıllık **%41,7** artış gösterdi. Nisan ayında bir önceki yılın aynı ayına göre **%41,7** arttı. Aynı ayda gıda, içecek ve tütün satışları **%10,2**, gıda dışı satışlar (otomotiv yakıtı hariç) **%74,6**, otomotiv yakıtı satışları **%38,5** arttı.
- Yıl Sonu Tüketici Fiyat Endeksi (TÜFE) Tahmini **14,46%** olarak açıklandı.

Piyasada Takip Edilecek Gelişmeler

Yurt dışı piyasalarda takip edilecek önemli makroekonomik gelişmeler

Yurtdışında; İngiltere Nisan Ayı Sanayi Üretimi ile Ticaret Dengesi verileri takip edilecek.

Yurt içi piyasalarda takip edilecek önemli makroekonomik gelişmeler

Yurtiçinde Haziran ayı Cari Hesap (USD) Nisan ayı verileri takip edilecek.

Günün Başlığı - Küresel Piyasalar FED' in Gevşek Para Politikasının Devam Edeceği Beklentisiyle Pozitif Seyrediyor

Benchmark Tahvil Verimleri






	09.06.2021	10.06.2021	% Günlük Değişim	YORUM
2 Yıl Vadeli Benchmark TL tahvil	18,90%	18,82%	0,43%	İki yıllık tahvil 0,08 puan azalarak 19,82% seviyesinden, 10 yıllık tahvil faizleri de 0,29 puan azalarak günü 18,60% seviyesinden tamamladı.
5 Yıl Vadeli Benchmark TL tahvil	19,29%	18,85%	2,33%	
10 Yıl Vadeli Benchmark TL tahvil	18,91%	18,40%	2,77%	

CDS ve Eurobond Piyasası

	KAPANIŞ	PİYASA	% Günlük Değişim	YORUM
5 Yıl Turkey USD Eurobond-05.02.2025	4,89%	4,89%	0,00%	• Türkiye'nin 5 yıllık kredi iflas takası primi (CDS), 370/375 seviyesinde işlem gördü.
5 Yıl Turkey EUR Eurobond 31.03.2025	3,32%	3,32%	0,00%	

Finansal Enstrümanlar ve Değişimleri

	Günlük Değişim			Haftalık Değişim		Yılbaşından Bugüne Değişim		Yıllık Değişim	
	KAPANIŞ	PİYASA	% Günlük Değişim	03.06.2021	Değişim	31.12.2020	Değişim	12.06.2020	Değişim
USD/TRY	8,4219	8,3345	-1,04%	8,5788	-2,85%	7,4300	12,17%	6,8106	22,38%
EUR/TRY	10,2609	10,1070	-1,50%	10,3511	-2,36%	9,0800	11,31%	7,6677	31,81%
SEPET DEĞERİ	9,3402	9,2171	-1,32%	9,4650	-2,62%	8,2550	11,65%	7,2392	27,32%
EUR/USD	1,2169	1,2167	-0,02%	1,2190	-0,19%	1,2200	-0,27%	1,1254	8,11%
GBP/USD	1,4173	1,4152	-0,15%	1,4174	-0,16%	1,3700	3,30%	1,2540	12,85%
TCMB POLİTİKA FAİZ ORANI	19,00%	19,00%	0,00%	19,00%	0,00%	12,00%	7,00%	8,25%	10,75%
2 Yıl Vadeli Benchmark TL tahvil	18,82%	18,82%	0,00%	18,78%	0,04%	14,52%	4,30%	9,29%	9,53%
10 Yıl Vadeli Benchmark TL tahvil	18,40%	18,40%	0,00%	18,60%	-0,20%	12,51%	5,89%	12,31%	6,09%
5Y TURKEY CDS	380,00	380,00	0,00	407,0	-6,63%	306,47	23,99%	477,24	-20,38%
VIX Volatilite Endeksi	16,10	16,10	0,00	16,76	-0,66	22,75	-6,65	37,68	-21,58

	KAPANIŞ	PİYASA	% Günlük Değişim	Merkez Bankaları Toplantı Tarihleri		
				Merkez Bankası - Ülke	Toplantı Tarihi	
USD FED FAİZ ORANI	0,25%	0,25%	0,00%			
10 YIL VADELİ Amerikan tahvili	1,46%	1,44%	-1,30%			
EUR ECB FAİZ ORANI	-0,50%	-0,50%	0,00%	FED - ABD		16.06.2021
10 YIL VADELİ ALMAN tahvili	-0,25%	-0,27%	10,48%	ECB - Euro Bölgesi		10.06.2021
GBP BOE FAİZ ORANI	0,10%	0,10%	0,00%	BOJ - Japonya		18.06.2021
10 YIL VADELİ İNGİLTERE tahvili	0,75%	0,70%	-6,14%	BOE - Birleşik Krallık		24.06.2021
XAU/USD	1898,14	1893,96	-0,22%	TCMB - Türkiye		17.06.2021
BRENT	72,38	72,61	0,32%			

AÇIK
YATIRIM

Burada yer alan yatırım bilgi, yorum ve tavsiyeleri yatırım danışmanlığı kapsamında değildir. Yatırım danışmanlığı hizmeti, yetkili kuruluşlar tarafından kişilerin risk ve getiri tercihleri dikkate alınarak kişiye özel sunulmaktadır. Burada yer alan yorum ve tavsiyeler ise genel niteliktedir. Bu nedenle, sadece burada yer alan bilgilere dayanarak yatırım kararı verilmesi beklentilerinize uygun sonuçlar doğurmayabilir. Bu rapordaki bilgi ve fikirler, Turkish Bank A.Ş. tarafından güvenilir olduğuna inanılan kaynaklardan derlenerek hazırlanmıştır. Turkish Bank A.Ş., bu bilgilerin doğruluğu veya bütünlüğü konusunda bir garanti veremez. Analistler, görüş ve tahminlerini haber vermeksizin değiştirme hakkına sahiptirler. Bu rapor sadece bilgi vermek amacıyla hazırlanmıştır. Turkish Bank A.Ş. ve personeli, bu rapordaki bilgilerin eksikliğinden veya yanlışlığından dolayı hiçbir şart altında sorumlu tutulamaz.