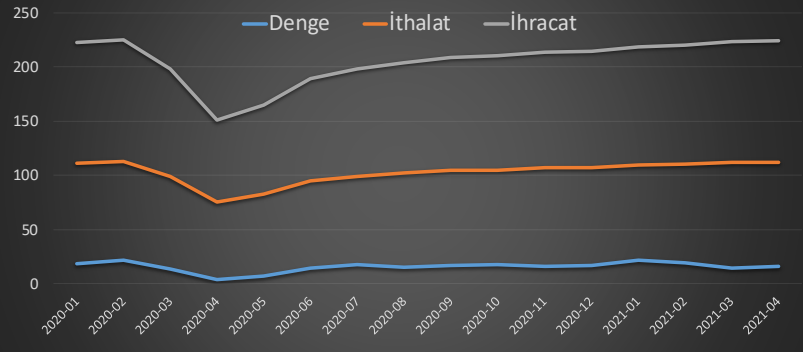


Günün Başlığı - ECB Faiz Kararı ve ABD Enflasyon Verileri Küresel Piyasalara Yön Verecek

Yurt Dışı Piyasalar



Almanya - Ticaret Dengesi; Mayıs 2021 (Kaynak: destatis.de)

- Küresel piyasalarda, ABD enflasyon verisi öncesi sabit getirili menkul kıymet piyasalarında keskin hareketler gerçekleşti, ABD borsalarında kritik 4.200 seviyesinin üzerinde düşük seviyede işlemler gerçekleşiyor. ABD enflasyon verisinin beklentilerden yüksek gelme ihtimali nedeniyle Asya borsaları hafif yükseldi.
- ABD - 10 Yıllık Tahvil İhalesi 1,684%' dan **1,497%**'ye düşerek 4 Mart'tan beri gördüğü en düşük seviyeye yaklaştı. Almanya - Ticaret Dengesi Mayıs ayında 1,9 Milyar Euro artışla **15,9 Milyar Euro** olarak açıklandı.
- Dolar endeksi; ABD enflasyon oranı verisi öncesi haftaya güçsüz seyrine devam ederek **90,10 - 90,26** bandında seyreliyor.
- Ons altın fiyatları, ABD Enflasyon oranına bekleyen piyasalarda **1885** dolar seviyesine düştü.
- Ham petrol fiyatları; ABD'de ham petrol stoklarının azalmasına rağmen benzin stoklarının artması nedeniyle **71,80** dolara geriledi.

Piyasada Takip Edilecek Gelişmeler

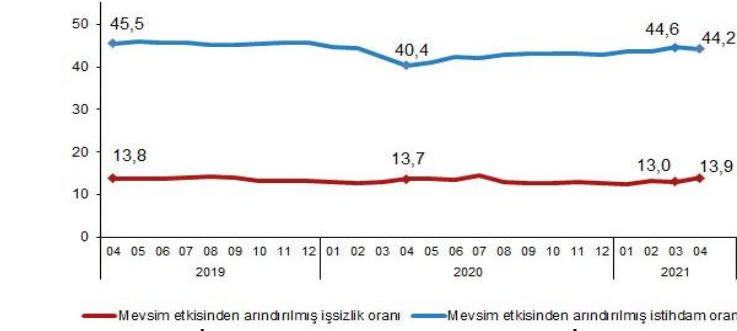
Son 5 gün

Period	5 Day	Basket	Emerging Markets (T)	Base	USD
Range	06/03/21	-	06/10/21		
Total Returns (%)					
1) Turkish Lira	TRY				2.18
2) Mexican Peso	MXN				1.98
3) Russian Ruble	RUB				1.56
4) Hungarian Forint	HUF				0.70
5) Brazilian Real	BRL				0.35
6) Indonesian Rupiah	IDR				0.34
7) Argentine Peso	ARS				0.33
8) Polish Zloty	PLN				
9) Indian Rupee	INR				
10) South African Rand	ZAR				
-0.06					
-0.13					
-0.28					

Yılbaşından Bugüne

Period	Year To Date	Basket	Emerging Markets (T)	Base	USD
Range	12/31/20	-	06/10/21		
Total Returns (%)					
1) South African Rand	ZAR				9.26
2) Argentine Peso	ARS				6.60
3) Russian Ruble	RUB				5.34
4) Hungarian Forint	HUF				4.64
5) Brazilian Real	BRL				3.82
6) Mexican Peso	MXN				3.02
7) Indian Rupee	INR				2.35
8) Polish Zloty	PLN				1.47
9) Indonesian Rupiah	IDR				0.31
10) Turkish Lira	TRY				
-4.50					

Yurt İçi Piyasalar



İşsizlik oranı, Mayıs 2021(Kaynak: TÜİK)

- Dolar/TL paritesi açıklanacak yurtdışı ve yurtiçi önemli veriler öncesi **8,50-8,60** seviyesinde yatay seyrine devam ediyor.

- Türkiye genelinde 2021 yılı Nisan ayında mevsim etkisinden arındırılmış **istihdam oranı %44,2**; 15 ve daha yukarı yaştaki kişilerde işsiz sayısı bir önceki aya göre 275 bin kişi artarak 4 milyon 511 bin kişi oldu. **İşsizlik oranı** ise 0,9 puanlık artış ile **%13,9** seviyesinde gerçekleşti.

- Ekonomik beklentileri yansıtan Thomson Reuters IPSOS Birincil Tüketici Görüş Anketi Mayıs ayı için 1,8 puan gerileyerek **27,8** olarak açıklandı.

Piyasada Takip Edilecek Gelişmeler

Yurt dışı piyasalarda takip edilecek önemli makroekonomik gelişmeler

Yurtdışında; ABD Enflasyon oranı ve açıklanacak Avrupa Merkez Bankası (ECB) faiz kararı verileri takip edilecek.

Yurt içi piyasalarda takip edilecek önemli makroekonomik gelişmeler

Yurtiçinde Haziran ayı Tüketici Fiyat Endeksi (TÜFE) Tahmini ile Nisan ayı Sanayi Üretimi verileri takip edilecek.

Günün Başlığı - ECB Faiz Kararı ve ABD Enflasyon Verileri Küresel Piyasalara Yön Verecek

Benchmark Tahvil Verimleri






	08.06.2021	09.06.2021	% Günlük Değişim	YORUM
2 Yıl Vadeli Benchmark TL tahvil	18,90%	18,82%	0,43%	İki yıllık tahvil 0,08 puan azalarak 19,82% seviyesinden, 10 yıllık tahvil faizleri de 0,29 puan azalarak günü 18,60% seviyesinden tamamladı.
5 Yıl Vadeli Benchmark TL tahvil	19,29%	19,21%	0,42%	
10 Yıl Vadeli Benchmark TL tahvil	18,91%	18,60%	1,67%	

CDS ve Eurobond Piyasası

	KAPANIŞ	PİYASA	% Günlük Değişim	YORUM
5 Yıl Turkey USD Eurobond-05.02.2025	4,96%	4,96%	0,00%	• Türkiye'nin 5 yıllık kredi iflas takası primi (CDS), 381/386 seviyesinde işlem gördü.
5 Yıl Turkey EUR Eurobond 31.03.2025	3,42%	3,42%	0,00%	

Finansal Enstrümanlar ve Değişimleri

	Günlük Değişim			Haftalık Değişim		Yılbaşından Bugüne Değişim		Yıllık Değişim	
	KAPANIŞ	PİYASA	% Günlük Değişim	02.06.2021	Değişim	31.12.2020	Değişim	11.06.2020	Değişim
USD/TRY	8,5787	8,5605	-0,21%	8,5788	-0,21%	7,4300	15,22%	6,8394	25,16%
EUR/TRY	10,4588	10,4225	-0,35%	10,3511	0,69%	9,0800	14,79%	7,7130	35,13%
SEPET DEĞERİ	9,5162	9,4890	-0,29%	9,4650	0,25%	8,2550	14,95%	7,2762	30,41%
EUR/USD	1,2178	1,2164	-0,11%	1,2190	-0,21%	1,2200	-0,30%	1,1297	7,67%
GBP/USD	1,4118	1,4077	-0,29%	1,4174	-0,68%	1,3700	2,75%	1,2600	11,72%
TCMB POLİTİKA FAİZ ORANI	19,00%	19,00%	0,00%	19,00%	0,00%	12,00%	7,00%	8,25%	10,75%
2 Yıl Vadeli Benchmark TL tahvil	18,82%	18,82%	0,00%	18,78%	0,04%	14,52%	4,30%	9,19%	9,63%
10 Yıl Vadeli Benchmark TL tahvil	18,60%	18,60%	0,00%	18,60%	0,00%	12,51%	6,09%	12,14%	6,46%
5Y TURKEY CDS	386,00	386,00	0,00	407,0	-5,16%	306,47	25,95%	485,86	-20,55%
VIX Volatilite Endeksi	17,07	17,07	0,00	16,76	0,31	22,75	-5,68	40,79	-23,72

	0,25%	0,25%	0,00%	Merkez Bankaları Toplantı Tarihleri		
USD FED FAİZ ORANI	0,25%	0,25%	0,00%			
10 YIL VADELİ Amerikan tahvili	1,49%	1,49%	0,34%			
EUR ECB FAİZ ORANI	-0,50%	-0,50%	0,00%	Merkez Bankası - Ülke	Toplantı Tarihi	
10 YIL VADELİ ALMAN tahvili	-0,25%	-0,25%	-1,21%	FED - ABD		16.06.2021
GBP BOE FAİZ ORANI	0,10%	0,10%	0,00%	ECB - Euro Bölgesi		10.06.2021
10 YIL VADELİ İNGİLTERE tahvili	0,73%	0,73%	-0,55%	BOJ - Japonya		18.06.2021
XAU/USD	1888,30	#N/A	#N/A	BOE - Birleşik Krallık		24.06.2021
BRENT	72,03	72,21	0,25%	TCMB - Türkiye		17.06.2021

AÇIK
YATIRIM

Burada yer alan yatırım bilgi, yorum ve tavsiyeleri yatırım danışmanlığı kapsamında değildir. Yatırım danışmanlığı hizmeti, yetkili kuruluşlar tarafından kişilerin risk ve getiri tercihleri dikkate alınarak kişiye özel sunulmaktadır. Burada yer alan yorum ve tavsiyeler ise genel niteliktedir. Bu nedenle, sadece burada yer alan bilgilere dayanarak yatırım kararı verilmesi beklentilerinize uygun sonuçlar doğurmayabilir. Bu rapordaki bilgi ve fikirler, Turkish Bank A.Ş. tarafından güvenilir olduğuna inanılan kaynaklardan derlenerek hazırlanmıştır. Turkish Bank A.Ş., bu bilgilerin doğruluğu veya bütünlüğü konusunda bir garanti veremez. Analistler, görüş ve tahminlerini haber vermeksizin değiştirme hakkına sahiptirler. Bu rapor sadece bilgi vermek amacıyla hazırlanmıştır. Turkish Bank A.Ş. ve personeli, bu rapordaki bilgilerin eksikliğinden veya yanlışlığından dolayı hiçbir şart altında sorumlu tutulamaz.