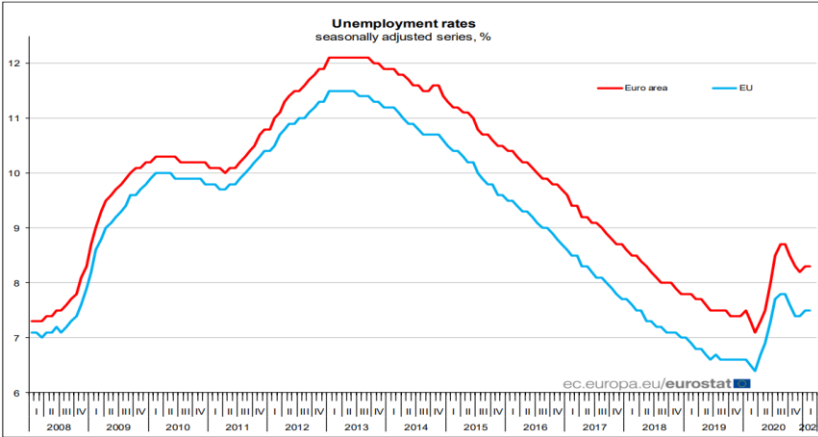


Günün Başlığı - ABD Piyasalarında Güçlü Veriler Risk İştahını Artırdı.

Yurt Dışı Piyasalar

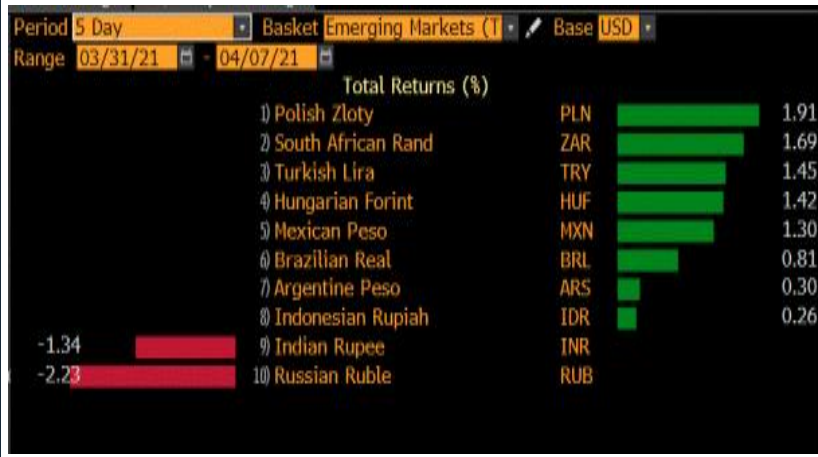


Euro Bölgesi İşsizlik Oranı şubat ayında yüzde 8,3 oldu. (Kaynak: EUROSTAT)

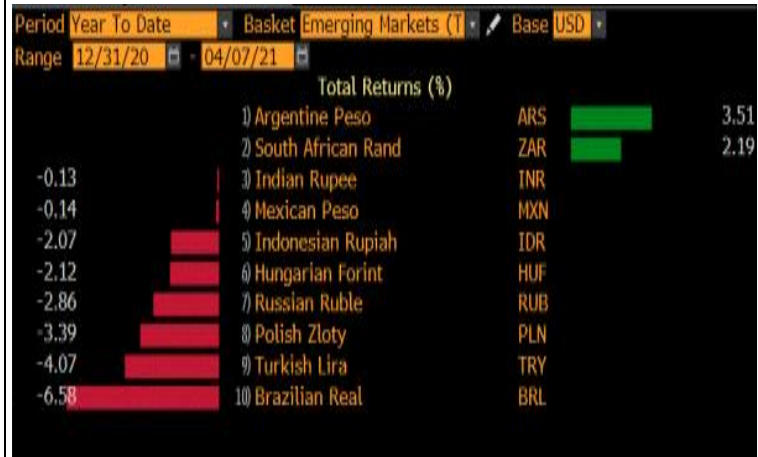
- Küresel piyasalarda ABD' den gelen güçlü ekonomik veriler ve IMF' nin küresel ekonomiye ilişkin olumlu revizesi ile riskli varlıklara yönelik iştahı arttırdı.
- Şubat ayı Euro Bölgesi mevsimsellikten arındırılmış işsizlik oranı 8,3% olurken Avrupa Birliğinde işsizlik oranı 7,5% olarak gerçekleşti. Her iki oran da ocak ayına göre 1% puan artış gösterdi.
- Dolar endeksi ABD cephesinden gelen güçlü ekonomik veriler sonrası 92,37 seviyesinde seyreliyor.
- Ons altın, ABD Hazine tahvil getirilerinin ve küresel hisse senedi piyasalarının gerilemesiyle altın fiyatları yükselerek 1741 dolar seviyelerinden işlem görmeye devam ediyor.
- Petrol fiyatları ekonomik büyüme beklentileri ve artan enerji talebine rağmen 62,76 dolar seviyelerinden işlem görmeye devam ediyor.

Gelişmekte Olan Ülke Para Birimlerinin Değişimi

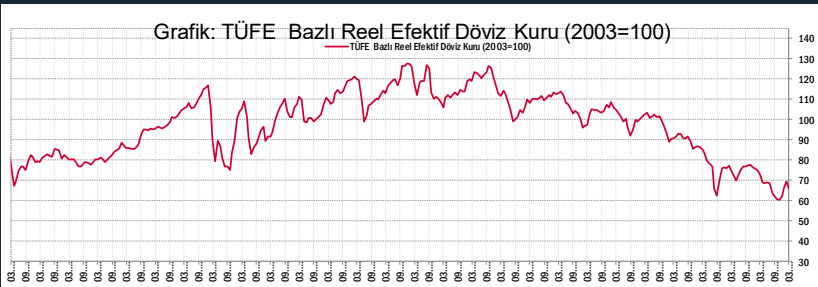
Son 5 gün



Yılbaşından Bugüne



Yurt İçi Piyasalar



TÜFE Bazlı Reel Efektif Döviz Kuru (Kaynak: TCMB)

- Dolar/TL kurunda dalgalı seyir sürüyor. ABD tarafında açıklanan PMI verilerinin güçlü gelmesi ABD ekonomisinin kuvvetlendiğine dair olumlu sinyaller veriyor. Dolar/TL, gün içinde %0,54 değer kazanarak 8,16 seviyelerinden işlem görmeye devam ediyor.
- Reel efektif döviz kuru endeksi, 3 ay aradan sonra yeniden düşüşe geçerek Mart ayında 65,71 oldu. Şubat ayında 69,45 idi.

Günün Başlığı - ABD Piyasalarında Güçlü Veriler Risk İştahını Artırdı.

Piyasada Takip Edilecek Gelişmeler

Yurt dışı piyasalarda takip edilecek önemli makroekonomik gelişmeler	Yurtdışında bugün Almanya, İngiltere ve AB geneli Bileşik Satınalma ve Hizmet Satınalma Müdürleri (PMI) verileri takip edilecek.
Yurt içi piyasalarda takip edilecek önemli makroekonomik gelişmeler	Yurtiçinde bugün Mart ayı Hazine Nakit Dengesi takip edilecek.

Benchmark Tahvil Verimleri

	5.04.2021	6.04.2021	% Günlük Değişim	YORUM
2 Yıl Vadeli Benchmark TL tahvil	18,54%	18,56%	0,11%	İki yıllık tahvil faizleri 2 puan artarak 18,56 seviyesinden, 10 yıllık tahvil faizleri de 5 baz puan artarak günü 18,20 seviyesinden tamamladı.
5 Yıl Vadeli Benchmark TL tahvil	18,21%	18,21%	0,00%	
10 Yıl Vadeli Benchmark TL tahvil	18,15%	18,20%	0,28%	

CDS ve Eurobond Piyasası

	KAPANIŞ	PİYASA	% Günlük Değişim	YORUM
5 Yıl Turkey USD Eurobond-05.02.2025	6,22%	6,22%	0,00%	• Türkiye'nin 5 yıllık kredi iflas takası primi (CDS), 432 /441 seviyesinde işlem gördü.
5 Yıl Turkey EUR Eurobond 31.03.2025	4,21%	4,21%	0,00%	

Finansal Enstrümanlar ve Değişimleri

	Günlük Değişim			Haftalık Değişim		Yılbaşından Bugüne Değişim		Yıllık Değişim	
	KAPANIŞ	PİYASA	% Günlük Değişim	30.03.2021	Değişim	31.12.2020	Değişim	8.04.2020	Değişim
USD/TRY	8,1266	8,1650	0,47%	8,3300	-1,98%	7,4300	9,89%	6,7697	20,61%
EUR/TRY	9,6577	9,6555	-0,02%	9,7500	-0,97%	9,0800	6,34%	7,3655	31,09%
SEPET DEĞERİ	8,8956	8,9072	0,13%	9,0400	-1,47%	8,2550	7,90%	7,0676	26,03%
EUR/USD	1,1875	1,1873	-0,02%	1,1714	1,36%	1,2200	-2,68%	1,0856	9,37%
GBP/USD	1,3823	1,3821	-0,01%	1,3739	0,60%	1,3700	0,88%	1,2385	11,59%
TCMB POLİTİKA FAİZ ORANI	19,00%	19,00%	0,00%	19,00%	0,00%	12,00%	7,00%	9,75%	9,25%
2 Yıl Vadeli Benchmark TL tahvil	18,56%	18,56%	0,00%	18,31%	0,25%	14,52%	4,04%	12,32%	6,24%
10 Yıl Vadeli Benchmark TL tahvil	18,15%	18,15%	0,00%	18,31%	-0,16%	12,51%	5,64%	14,21%	3,94%
5Y TURKEY CDS	441,00	441,00	0,00	475,0	-7,16%	306,47	43,90%	593,67	-25,72%
VIX Volatilite Endeksi	18,12	18,12	0,00	19,61	-1,49	22,75	-4,63	43,35	-25,23

	KAPANIŞ	PİYASA	% Günlük Değişim	Merkez Bankaları Toplantı Tarihleri	
				Merkez Bankası - Ülke	Toplantı Tarihi
USD FED FAİZ ORANI	0,25%	0,25%	0,00%	FED - ABD	28.04.2021
10 YIL VADELİ Amerikan tahvili	1,66%	1,64%	-0,74%	ECB - Euro Bölgesi	22.04.2021
EUR ECB FAİZ ORANI	-0,50%	-0,50%	0,00%	BOJ - Japonya	27.04.2021
10 YIL VADELİ ALMAN tahvili	-0,32%	-0,33%	5,06%	BOE - Birleşik Krallık	6.05.2021
GBP BOE FAİZ ORANI	0,10%	0,10%	0,00%	TCMB - Türkiye	15.04.2021
10 YIL VADELİ İNGİLTERE tahvili	0,80%	0,78%	-2,26%		
XAU/USD	1743,57	1737,99	-0,32%		
BRENT	62,66	62,37	-0,46%		