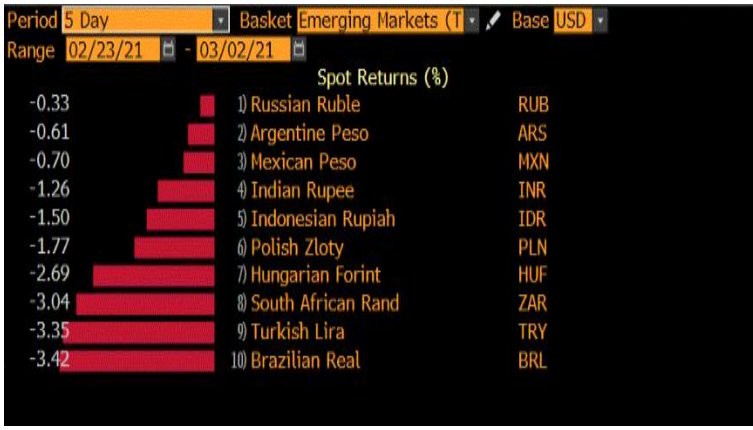
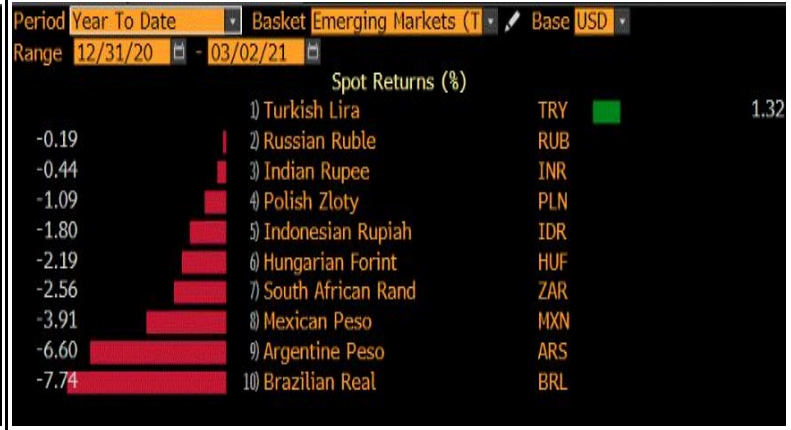
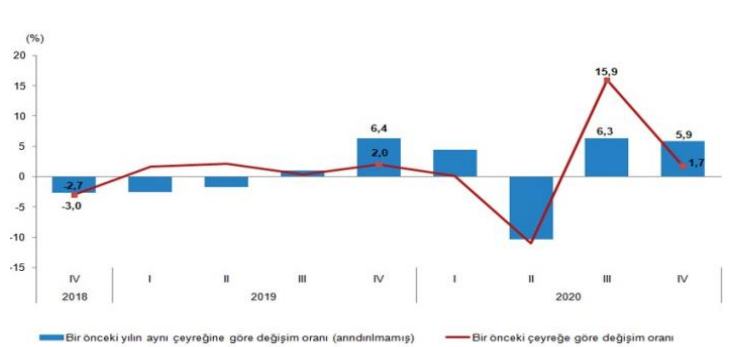


Günün Başlığı - Piyasalarda, Tahvil Faizi Hızlı Yükselişini Sürdüremedi.**Yurt Dışı Piyasalar**

- ABD destek paketinin Temsilciler Meclisi'nden geçmesiyle yükselen tahvil getirileri geri çekildi. Bu geri çekilme küresel piyasalarda dün risk iştahını tekrar arttırmamasına rağmen bugün güçlü seyretmiyor.
- ABD ISM imalat endeksi şubatta bir önceki aya oranla 2,1 puan artışla 60,8'e çıkarak üç yılın en yüksek seviyesini kaydederken; Euro Bölgesi PMI verisi de bir önceki aya göre yükselerek 57,9 seviyesinde gerçekleşti. ABD'de Nisan 2010'dan bu yana kaydedilen en hızlı ikinci büyüme olması ve üretim ile yeni siparişlerdeki artışlar sektördeki genişlemeye işaret etmektedir.
- Dolar endeksi, bir önceki güne göre %0,17 değer kazanarak 91,2 seviyelerinden işlem görüyor. Yükselişte gelişmiş ülkelerin Merkez Bankalarının piyasaları rahatlatan mesajlarının da etkisi oldu.
- Ons altın, ABD Hazine tahvili faizinin yüzde 1,40'tan 1,45'e çıkmasıyla pazartesi günü 45 dolar civarında değer kaybederek salı günü 1.713 dolar seviyesinde bulunuyor.
- Petrol fiyatları, perşembe günü yapılacak OPEC toplantısı öncesinde düşüş kaydederek varil başına 60 doların altına gerilerken; güne varil başına 63 seviyelerinden devam ediyor.

ABD Şubat ayı ISM İmalat PMI 60,8 oldu. (Kaynak:Reuters)

Gelişmekte Olan Ülke Para Birimlerinin Değişimi**Son 5 gün****Yılbaşından Bugüne****Yurt İçi Piyasalar**

Dördüncü çeyrek büyüme yüzde 5,9 oranında arttı. (Kaynak: TÜİK)

- Geçen hafta piyasalarda sert dalgalanmaya yol açan ABD on yıllık tahvil faizindeki yükselişin, haftaya başlarken yerini daha sakin bir görüntüye bırakmasıyla Dolar/TL 7,29 seviyelerinden işlem görüyor. ABD 10 yıllık tahvilinin faizi 1 baz puan gerileyerek %1,45'ten kapatmasıyla gelişmekte olan ekonomilerin para birimleri bir miktar toparlandı.
- Türkiye 2020 yılı dördüncü çeyrekte yüzde 5,9 oranında büyüyerek, yılı %1,8 büyüme ile kapattı. Kişi başına GSYH ise 8 bin 599 dolar seviyesinde gerçekleşti.
- Türkiye Şubat 2021 PMI verisi 51,70 seviyesinde bir önceki aya göre düşüş göstermiştir. Eşik değere yakın olan veri ilgili ayda üretim ve büyüme için olumlu beklentilerin azaldığının işareti olarak yorumlanabilir.

Piyasada Takip Edilecek Gelişmeler

Yurt dışı piyasalarda takip edilecek önemli makroekonomik gelişmeler

Yurtdışında bugün Almanya Şubat Ayı işsizlik oranı ve Euro Bölgesi Şubat ayı enflasyon verisi takip edilecek.

Yurt içi piyasalarda takip edilecek önemli makroekonomik gelişmeler

Yurtiçinde bugün takip edilecek önemli bir veri bulunmamakta olup yarın enflasyon verisi takip edilecektir.

Benchmark Tahvil Verimleri

	26.02.2021	1.03.2021	% Günlük Değişim	YORUM
2 Yıl Vadeli Benchmark TL tahvil	15,08%	15,08%	0,00%	• İki yıllık tahvil faizleri değişmeyerek 15,08 seviyesinden, 10 yıllık tahvil faizleri de 13 baz puan azalarak günü 13,26 seviyesinden tamamladı.
5 Yıl Vadeli Benchmark TL tahvil	13,93%	13,78%	-1,08%	
10 Yıl Vadeli Benchmark TL tahvil	13,39%	13,26%	-0,97%	

CDS ve Eurobond Piyasası

	KAPANIŞ	PIYASA	% Günlük Değişim	YORUM
5 Yıl Turkey USD Eurobond-05.02.2025	4,31%	4,31%	0,00%	• Türkiye'nin 5 yıllık kredi iflas takası primi (CDS), 301/306 seviyesinde işlem görüyor.
5 Yıl Turkey EUR Eurobond 31.03.2025	2,99%	2,99%	0,00%	

Finansal Enstrümanlar ve Değişimleri

	Günlük Değişim			Haftalık Değişim		Yılbaşından Bugüne Değişim		Yıllık Değişim	
	KAPANIŞ	PIYASA	% Günlük Değişim	23.02.2021	Değişim	31.12.2020	Değişim	3.03.2020	Değişim
USD/TRY	7,2769	7,3550	1,07%	7,1020	3,56%	7,4300	-1,01%	6,1031	20,51%
EUR/TRY	8,7833	8,7955	0,14%	8,6282	1,94%	9,0800	-3,13%	6,8223	28,92%
SEPET DEĞERİ	8,0301	8,0736	0,54%	7,8651	2,65%	8,2550	-2,20%	6,4627	24,93%
EUR/USD	1,2047	1,2000	-0,39%	1,2149	-1,23%	1,2200	-1,64%	1,1171	7,42%
GBP/USD	1,3922	1,3863	-0,42%	1,4110	-1,75%	1,3700	1,19%	1,2810	8,22%
TCMB POLİTİKA FAİZ ORANI	17,00%	17,00%	0,00%	17,00%	0,00%	12,00%	5,00%	10,75%	6,25%
2 Yıl Vadeli Benchmark TL tahvil	15,08%	15,08%	0,00%	14,37%	0,71%	14,52%	0,56%	11,65%	3,43%
10 Yıl Vadeli Benchmark TL tahvil	13,26%	13,26%	0,00%	12,66%	0,60%	12,51%	0,75%	12,18%	1,08%
5Y TURKEY CDS	306,00	306,00	0,00%	287,0	6,62%	306,47	-0,15%	334,09	-8,41%
VIX Volatilite Endeksi	23,35	23,35	0,00%	23,11	0,24	22,75	0,60	36,82	-13,47
USD FED FAİZ ORANI	0,25%	0,25%	0,00%	Merkez Bankaları Toplantı Tarihleri					
10 YIL VADELİ Amerikan tahvili	1,45%	1,42%	-1,53%						
EUR ECB FAİZ ORANI	-0,50%	-0,50%	0,00%	Merkez Bankası - Ülke		Toplantı Tarihi			
10 YIL VADELİ ALMAN tahvili	-0,34%	-0,33%	-1,49%	FED - ABD		17.03.2021			
GBP BOE FAİZ ORANI	0,10%	0,10%	0,00%	ECB - Euro Bölgesi		11.03.2021			
10 YIL VADELİ İNGİLTERE tahvili	0,76%	0,75%	-1,19%	BOJ - Japonya		19.03.2021			
XAU/USD	1723,10	1722,50	-0,03%	BOE - Birleşik Krallık		18.03.2021			
BRENT	63,29	62,78	-0,81%	TCMB - Türkiye		18.03.2021			

Burada yer alan yatırım bilgi, yorum ve tavsiyeleri yatırım danışmanlığı kapsamında değildir. Yatırım danışmanlığı hizmeti, yetkili kuruluşlar tarafından kişilerin risk ve getiri tercihleri dikkate alınarak kişiye özel sunulmaktadır. Burada yer alan yorum ve tavsiyeler ise genel niteliktedir. Bu nedenle, sadece burada yer alan bilgilere dayanarak yatırım kararı verilmesi beklentilerinize uygun sonuçlar doğurmayabilir. Bu rapordaki bilgi ve fikirler, Turkish Bank A.Ş. tarafından güvenilir olduğuna inanılan kaynaklardan derlenerek hazırlanmıştır. Turkish Bank A.Ş., bu bilgilerin doğruluğu veya bütünlüğü konusunda bir garanti veremez. Analistler, görüş ve tahminlerini haber vermeksizin değiştirme hakkına sahiptirler. Bu rapor sadece bilgi vermek amacıyla hazırlanmıştır. Turkish Bank A.Ş. ve personeli, bu rapordaki bilgilerin eksikliğinden veya yanlışlığından dolayı hiçbir şart altında sorumlu tutulamaz.