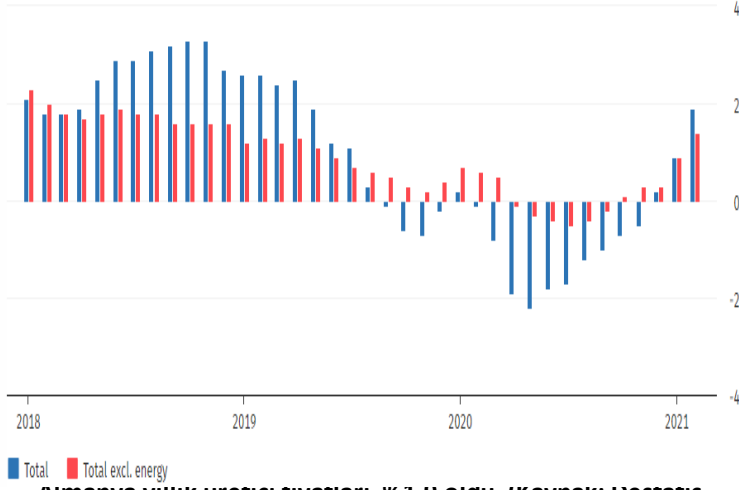


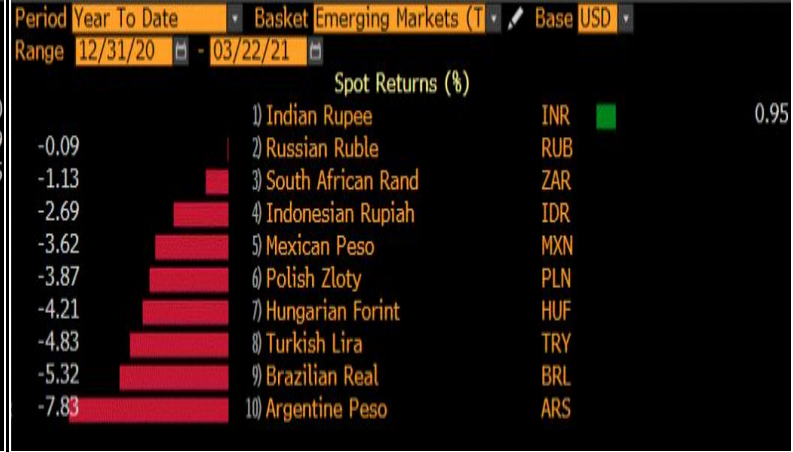
**Günün Başlığı - Küresel Piyasalar Yoğun Haber ve Gündeme Odaklandı.****Yurt Dışı Piyasalar**

Producer Price Indices (2015 = 100)  
Change on the previous year in %

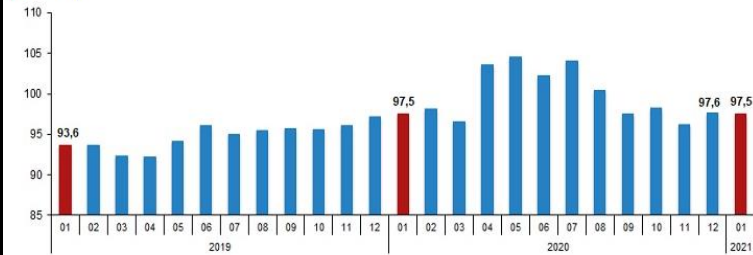


**Almanya yıllık üretici fiyatları %1,9 oldu. (Kaynak: Destatis Germany)**

- Küresel piyasalarda, geçen hafta merkez bankalarının kararlarına odaklanırken, bu hafta devam eden enflasyon endişeleriyle birlikte ABD Merkez Bankası Başkanı Powell'in konuşmaları ve tahvil piyasasının seyri takip edilecek.
- Almanya üretici fiyatları şubatta beklentiler doğrultusunda %0,7 arttı. Yıllık üretici fiyat endeksi ise beklentilerin altında %1,9 arttı.
- Dolar endeksi yeni haftaya 92.1 seviyesinden yeni güne başlarken, güçlü seviyesini korumaya devam ederek 92,02 seviyelerinden işlem görüyor.
- Doların güçlü kalması ve ABD Hazine tahvili faizinin son bir yılın en yüksek seviyelerine yakın seyretmesiyle ons altın, güne hafif bir düşüşle başladı. Altın fiyatları ons başına 1.745 dolar seviyesinden yeni güne başlayarak %0,8 değer kaybıyla 1.730 dolar seviyelerinden işlem görmeye devam ediyor.
- Petrol fiyatları, geçen hafta yaşadığı düşüş sonrası yeni haftaya yatırımcıların kısa vadeli talep görünümüne odaklanmasıyla yatay başladı. Petrol fiyatları yeni günde %0,4 düşerek varil başına 64,2 seviyelerinden işlem görmeye devam ediyor.

**Gelişmekte Olan Ülke Para Birimlerinin Değişimi****Son 5 gün****Yılbaşından Bugüne****Yurt İçi Piyasalar**

Dış ticaret hadleri, Ocak 2021  
[2015=100]



**Dış ticaret haddi 97,5 oldu .(Kaynak: Tüik)**

- Dolar/TL, TCMB başkanlığında yaşanan değişimin ardından dolar karşısında sert bir düşüş yaşadı. Dolar, TL karşısında %7,64 değer kazanarak, parite haftabaşına 7,7 seviyelerinden işlem görmeye devam ediyor.

- İhracat birim değer endeksi Ocak ayında bir önceki yılın aynı ayına göre %3,8 arttı. İthalat birim değer endeksi Ocak ayında bir önceki yılın aynı ayına göre %3,9 arttı. 2020 yılı Ocak ayında 97,5 olarak elde edilmiş olan dış ticaret haddi, 2021 yılı Ocak ayında aynı kaldı.

## Piyasada Takip Edilecek Gelişmeler

**Yurt dışı piyasalarda takip edilecek önemli makroekonomik gelişmeler**

Yurtdışında Euro Bölgesi Ocak ayı cari işlemler dengesi ve ABD Şubat ayı mevcut konut satışları verileri takip edilecek.

**Yurt içi piyasalarda takip edilecek önemli makroekonomik gelişmeler**

Yurtiçinde bugün 2020 yılına ilişkin işgücü İstatistikleri verileri takip edilecek.


## Benchmark Tahvil Verimleri

	18.03.2021	19.03.2021	% Günlük Değişim	YORUM
2 Yıl Vadeli Benchmark TL tahvil	16,36%	16,37%	0,06%	• İki yıllık tahvil faizleri 1 baz puan artarak 16,37 seviyesinden, 10 yıllık tahvil faizleri de 14 baz puan azalarak günü 14,06 seviyesinden tamamladı.
5 Yıl Vadeli Benchmark TL tahvil	15,21%	15,24%	0,20%	
10 Yıl Vadeli Benchmark TL tahvil	14,20%	14,06%	-0,99%	

## CDS ve Eurobond Piyasası

	KAPANIŞ	PİYASA	% Günlük Değişim	YORUM
5 Yıl Turkey USD Eurobond-05.02.2025	5,73%	5,73%	0,00%	• Türkiye'nin 5 yıllık kredi iflas takası primi (CDS), Cuma kapanış itibarıyla 306 /311 seviyesinde işlem gördü.
5 Yıl Turkey EUR Eurobond 31.03.2025	3,08%	3,08%	0,00%	

## Finansal Enstrümanlar ve Değişimleri

	Günlük Değişim			Haftalık Değişim		Yılbaşından Bugüne Değişim		Yıllık Değişim					
	KAPANIŞ	PİYASA	% Günlük Değişim	14.03.2021	Değişim	31.12.2020	Değişim	23.03.2020	Değişim				
USD/TRY	7,2140	7,9100	9,65%	7,4701	5,89%	7,4300	6,46%	6,5580	20,62%				
EUR/TRY	8,5910	9,3916	9,32%	9,0398	3,89%	9,0800	3,43%	7,0365	33,47%				
SEPET DEĞERİ	7,9025	8,6230	9,12%	8,2550	4,46%	8,2550	4,46%	6,7973	26,86%				
EUR/USD	1,1903	1,1881	-0,18%	1,1950	-0,58%	1,2200	-2,61%	1,0721	10,82%				
GBP/USD	1,3868	1,3848	-0,14%	1,3930	-0,59%	1,3700	1,08%	1,1548	19,92%				
TCMB POLİTİKA FAİZ ORANI	17,00%	17,00%	0,00%	17,00%	0,00%	12,00%	5,00%	9,75%	7,25%				
2 Yıl Vadeli Benchmark TL tahvil	16,37%	16,37%	0,00%	16,16%	0,21%	14,52%	1,85%	11,11%	5,26%				
10 Yıl Vadeli Benchmark TL tahvil	14,06%	14,06%	0,00%	13,68%	0,38%	12,51%	1,55%	13,66%	0,40%				
5Y TURKEY CDS	311,00	311,00	0,00%	307,6	1,11%	306,47	1,48%	549,38	-43,39%				
VIX Volatilite Endeksi	20,95	20,95	0,00%	20,69	0,26	22,75	-1,80	61,59	-40,64				
USD FED FAİZ ORANI	0,25%	0,25%	0,00%	<b>Merkez Bankaları Toplantı Tarihleri</b> 									
10 YIL VADELİ Amerikan tahvili	1,73%	1,68%	-2,98%							Merkez Bankası - Ülke		Toplantı Tarihi	
EUR ECB FAİZ ORANI	-0,50%	-0,50%	0,00%							FED - ABD		28.04.2021	
10 YIL VADELİ ALMAN tahvili	-0,29%	-0,32%	8,50%							ECB - Euro Bölgesi		22.04.2021	
GBP BOE FAİZ ORANI	0,10%	0,10%	0,00%							BOJ - Japonya		27.04.2021	
10 YIL VADELİ İNGİLTERE tahvili	0,84%	0,81%	-2,98%							BOE - Birleşik Krallık		6.05.2021	
XAU/USD	1744,74	1729,14	-0,89%							TCMB - Türkiye		15.04.2021	
BRENT	64,42	63,75	-1,04%										

Burada yer alan yatırım bilgi, yorum ve tavsiyeleri yatırım danışmanlığı kapsamında değildir. Yatırım danışmanlığı hizmeti, yetkili kuruluşlar tarafından kişilerin risk ve getiri tercihleri dikkate alınarak kişiye özel sunulmaktadır. Burada yer alan yorum ve tavsiyeler ise genel niteliktedir. Bu nedenle, sadece burada yer alan bilgilere dayanarak yatırım kararı verilmesi beklentilerinize uygun sonuçlar doğurmayabilir. Bu rapordaki bilgi ve fikirler, Turkish Bank A.Ş. tarafından güvenilir olduğuna inanılan kaynaklardan derlenerek hazırlanmıştır. Turkish Bank A.Ş., bu bilgilerin doğruluğu veya bütünlüğü konusunda bir garanti veremez. Analistler, görüş ve tahminlerini haber vermeksizin değiştirme hakkına sahiptirler. Bu rapor sadece bilgi vermek amacıyla hazırlanmıştır. Turkish Bank A.Ş. ve personeli, bu rapordaki bilgilerin eksikliğinden veya yanlışlığından dolayı hiçbir şart altında sorumlu tutulamaz.