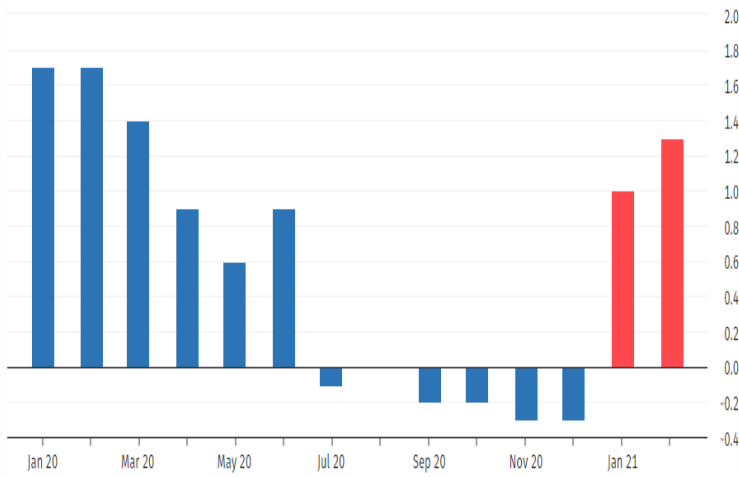
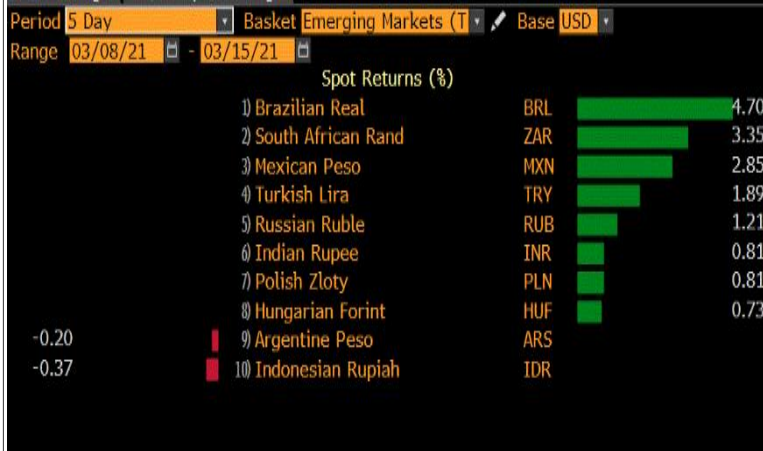
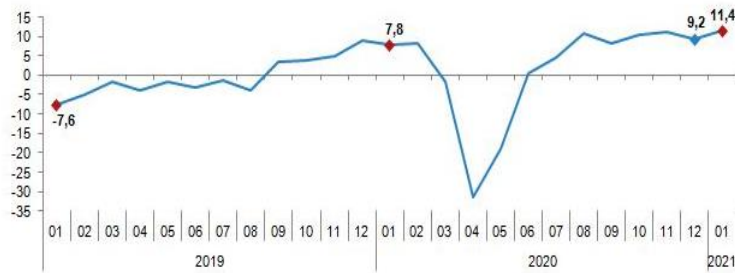


**Günün Başlığı - Küresel Piyasalarda, Merkez Bankaları Faiz Kararları Öncesi Tahvilde Yükseliş Teması Devam Ediyor.****Yurt Dışı Piyasalar**

Almanya yıllık enflasyon oranı %1,3 oldu. (Kaynak: Statistisches Bundesamt Destatis)

- Fed'in faiz kararı öncesi, küresel piyasalarda tahvil getirileri haftaya yükseliş ile başladı. Aşılamanın ve teşvik paketinin enflasyon üzerindeki etkisiyle tahvil getirileri yüksek seyrini korudu.
- İngiltere yıllık büyüme oranı -%9,2 olarak gerçekleşti. Beklentiler -%7,8 daralma yönündeydi.
- Almanya Şubat ayı enflasyon verisi beklentilerle paralel olarak %0,7 seviyesinde, yıllık enflasyon verisi de onbir ayın en yüksek seviyesinde %1,3 oranında gerçekleşti.
- Dolar endeksi, haftaya yükselişle başlayarak 91,85 seviyelerinden işlem görmeye devam ediyor.
- Ons altın, Fed toplantısı öncesi haftaya yatay bir seyrile başladı. Güne 1.722 dolar seviyelerinden işlem görerek devam ediyor.
- Brent Petrol varil fiyatı iyileşen talep görünümü ve üretim kesintilerinin de etkisiyle haftaya yükselişle başlayarak 69.5 dolar seviyelerinden işlem görmeye devam ediyor.

**Gelişmekte Olan Ülke Para Birimlerinin Değişimi****Son 5 gün****Yılbaşından Bugüne****Yurt İçi Piyasalar**

Ocak ayı sanayi üretim endeksi %11,4 seviyesinde gerçekleşti. (Kaynak: TÜİK)

- Dolar/TL Fed faiz kararı ve PPK kararı öncesi baskılanmaya devam ediyor. Haftaya 7,54 seviyesinden başlayan Dolar/TL paritesi 7,61 seviyelerinden işlem görmeye devam ediyor.
- İmalat sanayi gücünün bir göstergesi olan sanayi üretimi endeksi Ocak ayında beklentilerin üzerinde %11,4 seviyesinde gerçekleşti. Beklentiler %8,5 olacağı yönündeydi.

## Piyasada Takip Edilecek Gelişmeler

Yurt dışı piyasalarda takip edilecek önemli makroekonomik gelişmeler

Yurtdışında bugün ABD Ocak ayı Hazine bonoları dış alım verileri takip edilecek.

Yurt içi piyasalarda takip edilecek önemli makroekonomik gelişmeler

Yurtiçinde bugün Şubat ayı bütçe dengesi verisi takip edilecek.


## Benchmark Tahvil Verimleri

	11.03.2021	12.03.2021	% Günlük Değişim	YORUM
2 Yıl Vadeli Benchmark TL tahvil	16,31%	16,38%	0,43%	• İki yıllık tahvil faizleri 7 baz puan artarak 16,38 seviyesinden, 10 yıllık tahvil faizleri de 18 baz puan artarak günü 14,15 seviyesinden tamamladı.
5 Yıl Vadeli Benchmark TL tahvil	14,95%	15,11%	1,07%	
10 Yıl Vadeli Benchmark TL tahvil	13,97%	14,15%	1,29%	

## CDS ve Eurobond Piyasası

	KAPANIŞ	PİYASA	% Günlük Değişim	YORUM
5 Yıl Turkey USD Eurobond-05.02.2025	4,87%	4,87%	0,00%	• Türkiye'nin 5 yıllık kredi iflas takası primi (CDS), 322/327 seviyesinde işlem görüyor.
5 Yıl Turkey EUR Eurobond 31.03.2025	3,22%	3,22%	0,00%	

## Finansal Enstrümanlar ve Değişimleri

	Günlük Değişim			Haftalık Değişim		Yılbaşından Bugüne Değişim		Yıllık Değişim	
	KAPANIŞ	PİYASA	% Günlük Değişim	8.03.2021	Değişim	31.12.2020	Değişim	16.03.2020	Değişim
USD/TRY	7,5586	7,5850	0,35%	7,6873	1,33%	7,4300	2,09%	6,4275	18,01%
EUR/TRY	9,0405	9,0110	-0,33%	9,1584	1,61%	9,0800	0,76%	7,1907	25,31%
SEPET DEĞERİ	8,2988	8,2977	-0,01%	8,0192	3,47%	8,2550	0,52%	6,8091	21,86%
EUR/USD	1,1955	1,1922	-0,28%	1,1883	0,33%	1,2200	2,28%	1,1181	6,63%
GBP/USD	1,3922	1,3922	0,00%	1,3836	0,62%	1,3700	1,62%	1,2266	13,50%
TCMB POLİTİKA FAİZ ORANI	17,00%	17,00%	0,00%	17,00%	0,00%	12,00%	5,00%	10,75%	6,25%
2 Yıl Vadeli Benchmark TL tahvil	16,38%	16,38%	0,00%	16,58%	0,20%	14,52%	1,86%	10,58%	5,80%
10 Yıl Vadeli Benchmark TL tahvil	14,15%	14,15%	0,00%	14,13%	0,02%	12,51%	1,64%	12,57%	1,58%
5Y TURKEY CDS	327,00	327,00	0,00%	318,4	2,69%	306,47	6,70%	523,65	-37,55%
VIX Volatilite Endeksi	20,69	20,69	0,00	24,34	-3,65	22,75	-2,06	82,69	-62,00
USD FED FAİZ ORANI	0,25%	0,25%	0,00%	Merkez Bankaları Toplantı Tarihleri					
10 YIL VADELİ Amerikan tahvili	1,64%	1,63%	-0,41%	Merkez Bankası - Ülke		Toplantı Tarihi			
EUR ECB FAİZ ORANI	-0,50%	-0,50%	0,00%	FED - ABD		17.03.2021			
10 YIL VADELİ ALMAN tahvili	-0,30%	-0,32%	8,11%	ECB - Euro Bölgesi		22.04.2021			
GBP BOE FAİZ ORANI	0,10%	0,10%	0,00%	BOJ - Japonya		19.03.2021			
10 YIL VADELİ İNGİLTERE tahvili	0,82%	0,81%	-1,46%	BOE - Birleşik Krallık		18.03.2021			
XAU/USD	1726,41	1723,70	-0,16%	TCMB - Türkiye		18.03.2021			
BRENT	69,17	69,77	0,87%						

Burada yer alan yatırım bilgi, yorum ve tavsiyeleri yatırım danışmanlığı kapsamında değildir. Yatırım danışmanlığı hizmeti, yetkili kuruluşlar tarafından kişilerin risk ve getiri tercihleri dikkate alınarak kişiye özel sunulmaktadır. Burada yer alan yorum ve tavsiyeler ise genel niteliktedir. Bu nedenle, sadece burada yer alan bilgilere dayanarak yatırım kararı verilmesi beklentilerinize uygun sonuçlar doğurmayabilir. Bu rapordaki bilgi ve fikirler, Turkish Bank A.Ş. tarafından güvenilir olduğuna inanılan kaynaklardan derlenerek hazırlanmıştır. Turkish Bank A.Ş., bu bilgilerin doğruluğu veya bütünlüğü konusunda bir garanti veremez. Analistler, görüş ve tahminlerini haber vermeksizin değiştirme hakkına sahiptirler. Bu rapor sadece bilgi vermek amacıyla hazırlanmıştır. Turkish Bank A.Ş. ve personeli, bu rapordaki bilgilerin eksikliğinden veya yanlışlığından dolayı hiçbir şart altında sorumlu tutulamaz.