

Günün Başlığı - Küresel Piyasalarda Rahatlama

Yurt Dışı Piyasalar



Avrupa Merkez Bankası faizleri sabit tuttu. (Kaynak: Reuters)

- ABD piyasalarında, tahvil ihalesinde yeterli talebin gelmesi, teşvik paketinin onaylanması ve Avrupa Merkez Bankası'nın pandemi varlık kapsamında tahvil alım hızını arttıracığını duyurmasıyla piyasalar rahatladı.
- Euro Bölgesi faiz kararı kapsamında, Avrupa Merkez Bankası faizleri değiştirmedir. Politika faizi sıfırda, mevduat faizi eksi yüzde 0,5'te sabit tutuldu.
- Dolar endeksi, ABD teşvik paketinin onaylanmasının ardından yukarı yönlü seyir göstererek güne 91,7 seviyelerinden devam ediyor.
- Ons altın, güne 1.722 dolar seviyelerinden başlayarak gün içinde %0,55 değer kaybederek 1.712 seviyelerinden işlem görmeye devam ediyor.
- Brent Petrol varil fiyatı bir önceki işlem gününü 69.5 seviyelerinden kapattı. Haftanın son işlem gününde ise 69.3 dolar seviyelerinden işlem görmeye devam ediyor.

Gelişmekte Olan Ülke Para Birimlerinin Değişimi

Son 5 gün

Period	5 Day	Basket	Emerging Markets (T)	Base	USD
Range	03/05/21	-	03/12/21		
Spot Returns (%)					
	1) South African Rand	ZAR	2.62		
	2) Brazilian Real	BRL	2.59		
	3) Mexican Peso	MXN	2.13		
	4) Russian Ruble	RUB	0.93		
	5) Hungarian Forint	HUF	0.71		
	6) Indian Rupee	INR	0.39		
	7) Polish Zloty	PLN	0.12		
	8) Turkish Lira	TRY	-0.18		
	9) Argentine Peso	ARS	-0.48		
	10) Indonesian Rupiah	IDR	-0.61		

Yılbaşından Bugüne

Period	Year To Date	Basket	Emerging Markets (T)	Base	USD
Range	12/31/20	-	03/12/21		
Spot Returns (%)					
	1) Russian Ruble	RUB	1.21		
	2) Indian Rupee	INR	0.44		
	3) Turkish Lira	TRY	-1.76		
	4) South African Rand	ZAR	-2.15		
	5) Indonesian Rupiah	IDR	-2.36		
	6) Polish Zloty	PLN	-2.84		
	7) Hungarian Forint	HUF	-3.05		
	8) Mexican Peso	MXN	-4.22		
	9) Brazilian Real	BRL	-6.16		
	10) Argentine Peso	ARS	-7.33		

Yurt İçi Piyasalar

(Piyasa Değeri)	05.03.2021	26.02.2021	19.02.2021	12.02.2021
STOK				
Hisse Senetleri	28.969,9	28.563,1	31.378,0	31.019,6
DİBS	9.853,1	10.254,2	10.474,5	10.249,9
Bilgi için: Repo	1.932,5	1.962,0	1.969,2	1.964,6
Şirket Borçlanma Senetleri ⁽¹⁾	263,5	267,6	289,2	281,4
NET DEĞİŞİM (Piyasa Fiyatı ve Kur Hareketlerinden Arındırılmış)				
Hisse Senetleri	-10,1	-117,6	-122,8	-62,3
DİBS	49,8	83,2	194,5	128,2
Bilgi için: Repo	22,9	17,4	-4,6	15,7
Şirket Borçlanma Senetleri ⁽¹⁾	-4,2	-21,6	7,8	8,5

- Dolar/TL hareketleri nispeten dalgalı bir görünüm seyretmekte. Gün içinde %0,7 değer kazanarak 7.52 seviyelerinden işlem görmeye devam ediyor.
- Yurt dışında yerleşik kişiler, 5 Mart haftasında net 10,1 milyon dolarlık hisse senedi ve 4,2 milyon dolarlık Şirket Borçlanma Senetleri satarken, 49,8 milyon dolarlık Devlet İç Borçlanma Senedi aldı.

Yurt dışında yerleşik kişiler 49,8 milyon dolarlık DİBS aldı. (Kaynak: TCMB)

Piyasada Takip Edilecek Gelişmeler

Yurt dışı piyasalarda takip edilecek önemli makroekonomik gelişmeler

Yurtdışında bugün Almanya şubat ayı enflasyon verisi ve İngiltere yıllık büyüme verisi takip edilecek.

Yurt içi piyasalarda takip edilecek önemli makroekonomik gelişmeler

Yurtiçinde bugün Ocak ayı sanayi üretimi verisi takip edilecek.







Benchmark Tahvil Verimleri

	10.03.2021	11.03.2021	% Günlük Değişim	YORUM
2 Yıl Vadeli Benchmark TL tahvil	16,31%	16,31%	0,00%	• İki yıllık tahvil faizleri değişmeyerek 16,31 seviyesinden, 10 yıllık tahvil faizleri de 1 baz puan artarak günü 13,97 seviyesinden tamamladı.
5 Yıl Vadeli Benchmark TL tahvil	14,95%	14,95%	0,00%	
10 Yıl Vadeli Benchmark TL tahvil	13,96%	13,97%	0,07%	

CDS ve Eurobond Piyasası

	KAPANIŞ	PİYASA	% Günlük Değişim	YORUM
5 Yıl Turkey USD Eurobond-05.02.2025	4,71%	4,71%	0,00%	• Türkiye'nin 5 yıllık kredi iflas takası primi (CDS), 312/317 seviyesinde işlem görüyor.
5 Yıl Turkey EUR Eurobond 31.03.2025	3,22%	3,22%	0,00%	

Finansal Enstrümanlar ve Değişimleri

	Günlük Değişim			Haftalık Değişim		Yılbaşından Bugüne Değişim		Yıllık Değişim	
	KAPANIŞ	PİYASA	% Günlük Değişim	5.03.2021	Değişim	31.12.2020	Değişim	12.03.2020	Değişim
USD/TRY	7,4612	7,5650	1,39%	7,5348	0,40%	7,4300	1,82%	6,3132	19,83%
EUR/TRY	8,9612	9,0264	0,73%	8,9647	0,69%	9,0800	0,59%	7,0575	27,90%
SEPET DEĞERİ	8,2112	8,2832	0,88%	8,0192	3,29%	8,2550	0,34%	6,6854	23,90%
EUR/USD	1,1984	1,1939	-0,38%	1,1926	0,11%	1,2200	2,14%	1,1183	6,76%
GBP/USD	1,3990	1,3942	-0,34%	1,3851	0,66%	1,3700	1,77%	1,2571	10,91%
TCMB POLİTİKA FAİZ ORANI	17,00%	17,00%	0,00%	17,00%	0,00%	12,00%	5,00%	10,75%	6,25%
2 Yıl Vadeli Benchmark TL tahvil	16,31%	16,31%	0,00%	16,29%	0,02%	14,52%	1,79%	11,30%	5,01%
10 Yıl Vadeli Benchmark TL tahvil	13,97%	13,97%	0,00%	13,42%	0,55%	12,51%	1,46%	12,16%	1,81%
5Y TURKEY CDS	317,00	317,00	0,00%	318,4	-0,45%	306,47	3,44%	505,32	-37,27%
VIX Volatilite Endeksi	21,91	21,91	0,00	24,66	-2,75	22,75	-0,84	75,47	-53,56
USD FED FAİZ ORANI	0,25%	0,25%	0,00%	Merkez Bankaları Toplantı Tarihleri					
10 YIL VADELİ Amerikan tahvili	1,53%	1,60%	5,02%	Merkez Bankası - Ülke		Toplantı Tarihi			
EUR ECB FAİZ ORANI	-0,50%	-0,50%	0,00%	FED - ABD		17.03.2021			
10 YIL VADELİ ALMAN tahvili	-0,33%	-0,31%	-8,41%	ECB - Euro Bölgesi		22.04.2021			
GBP BOE FAİZ ORANI	0,10%	0,10%	0,00%	BOJ - Japonya		19.03.2021			
10 YIL VADELİ İNGİLTERE tahvili	0,74%	0,80%	8,70%	BOE - Birleşik Krallık		18.03.2021			
XAU/USD	1721,41	1708,00	-0,78%	TCMB - Türkiye		18.03.2021			
BRENT	69,56	69,3	-0,37%						

Burada yer alan yatırım bilgi, yorum ve tavsiyeleri yatırım danışmanlığı kapsamında değildir. Yatırım danışmanlığı hizmeti, yetkili kuruluşlar tarafından kişilerin risk ve getiri tercihleri dikkate alınarak kişiye özel sunulmaktadır. Burada yer alan yorum ve tavsiyeler ise genel niteliktedir. Bu nedenle, sadece burada yer alan bilgilere dayanarak yatırım kararı verilmesi beklentilerinize uygun sonuçlar doğurmayabilir. Bu rapordaki bilgi ve fikirler, Turkish Bank A.Ş. tarafından güvenilir olduğuna inanılan kaynaklardan derlenerek hazırlanmıştır. Turkish Bank A.Ş., bu bilgilerin doğruluğu veya bütünlüğü konusunda bir garanti veremez. Analistler, görüş ve tahminlerini haber vermeksizin değiştirme hakkına sahiptirler. Bu rapor sadece bilgi vermek amacıyla hazırlanmıştır. Turkish Bank A.Ş. ve personeli, bu rapordaki bilgilerin eksikliğinden veya yanlışlığından dolayı hiçbir şart altında sorumlu tutulamaz.