

Günün Başlığı - Küresel Piyasalar Karışık Seyrediyor.

Yurt Dışı Piyasalar

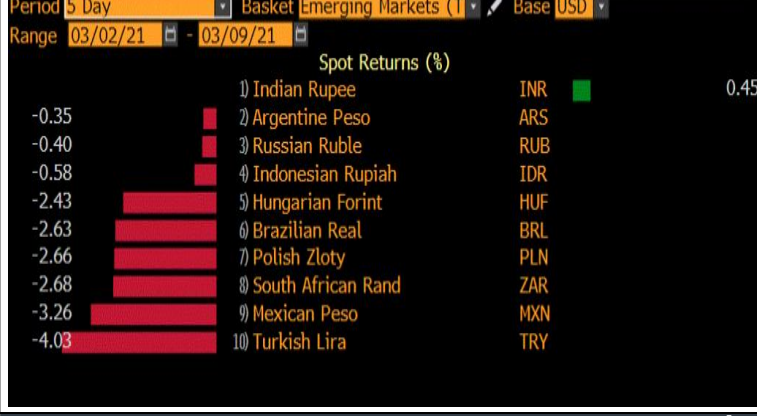


Almanya Ocak ayı sanayi üretimi %2,5 düştü. (Kaynak: Reuters)

- Küresel piyasalarda, ABD 10 yıllık tahvil getirisi %1,6'nın altında seyretmeye devam ederken aynı zamanda hisse senedi piyasalarında karışık bir görünüm seyretti.
- Euro Bölgesi Mart ayı yatırımcı güven endeksi yükseldi. Kovid-19 salgınında en kötünün görüldüğü beklentisiyle on üç ayın en yüksek seviyesine çıktı. Beklenti endeksin 1,9 puana yükselmesi yönündeyken; 4,8 puanlık artışla 5 puana yükseldi.
- Almanya'da sanayi üretimi, salgının ikinci kısıtlamalarının sıklaştırılmasından dolayı ocak ayında beklentilerin altında gelerek %2,5 düştü. Beklentiler %0,2 oranında artacağı yönündeydi.
- Dolar endeksi, ABD tahvil getirilerinin yükselmesi ve teşvik paketinin senatoda onaylanmasıyla hafta başına 92,32 seviyelerinden işlem görmeye devam ediyor.
- Ons altın, ABD tahvil faizi ve doların hareketiyle güç kaybını sürdürüyor. Ons altında bu sabah tepki yükselişi görülüyor ve 1687 seviyelerinden işlem görmeye devam ediyor.
- Petrol fiyatları, S. Arabistan'da petrol üretim tesisine yönelik saldırı sonrası petrol üretimine yönelik bir hasarın olmamasının etkisiyle fiyatlarının gevşemesine neden oldu. Brent Petrol varil başına 68,4 dolardan işlem görmeye devam ediyor.

Gelişmekte Olan Ülke Para Birimlerinin Değişimi

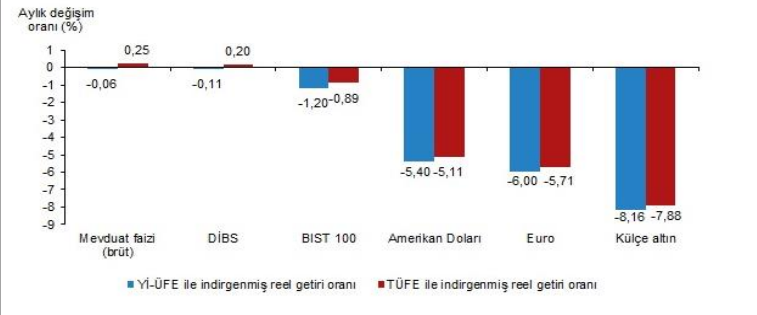
Son 5 gün



Yılbaşından Bugüne



Yurt İçi Piyasalar



Finansal yatırım araçlarının şubat ayı reel getiri oranı (Tüfe ile) %0,25 mevduat faizlerinde gerçekleşti. (Kaynak: TÜİK)

- Küresel piyasalarda, riskli varlıklara yönelik talebin arttığı haftanın ilk işlem gününde dolar karşısında negatif ayrışan TL, güne prim kazanarak başladı. Dolar/TL paritesi 7,68 seviyelerinden işlem görmeye devam ediyor.
- Finansal yatırım araçlarının şubat ayı reel getiri oranlarına göre; en yüksek aylık reel getiri, tüketici fiyat endeksi (TÜFE) indirgenmişinde %0,25 oranında mevduat faizinde (brüt) gerçekleşirken, yurt içi üretici fiyat endeksi (Yİ-ÜFE) ile indirgenmişinde mevduat faizi (brüt) %0,06 oranında yatırımcısına kaybetti. Yİ-ÜFE ile indirgenmişinde; külçe altın %7,88 oranlarında yatırımcısına kaybetti.

Piyasada Takip Edilecek Gelişmeler

Yurt dışı piyasalarda takip edilecek önemli makroekonomik gelişmeler

Yurtdışında bugün Euro Bölgesi dördüncü çeyrek büyüme verileri ve Almanya Ocak ayı ticaret dengesi verileri takip edilecek.

Yurt içi piyasalarda takip edilecek önemli makroekonomik gelişmeler

Yurtiçinde Ocak ayı çeyreklik işsizlik ortalaması takip edilecek.







Benchmark Tahvil Verimleri

	7.03.2021	8.03.2021	% Günlük Değişim	YORUM
2 Yıl Vadeli Benchmark TL tahvil	16,01%	16,14%	0,81%	• İki yıllık tahvil faizleri 13 baz puan artarak 16,14 seviyesinden, 10 yıllık tahvil faizleri de 12 baz puan artarak günü 13,98 seviyesinden tamamladı.
5 Yıl Vadeli Benchmark TL tahvil	14,66%	14,95%	1,98%	
10 Yıl Vadeli Benchmark TL tahvil	13,86%	13,98%	0,87%	

CDS ve Eurobond Piyasası

	KAPANIŞ	PIYASA	% Günlük Değişim	YORUM
5 Yıl Turkey USD Eurobond-05.02.2025	4,93%	4,93%	0,00%	• Türkiye'nin 5 yıllık kredi iflas takası primi (CDS), 339/345 seviyesinde işlem görüyor.
5 Yıl Turkey EUR Eurobond 31.03.2025	3,39%	3,39%	0,00%	

Finansal Enstrümanlar ve Değişimleri

	Günlük Değişim			Haftalık Değişim		Yılbaşından Bugüne Değişim		Yıllık Değişim	
	KAPANIŞ	PIYASA	% Günlük Değişim	2.03.2021	Değişim	31.12.2020	Değişim	9.03.2020	Değişim
USD/TRY	7,7698	7,6750	-1,22%	7,3472	4,46%	7,4300	3,30%	6,1422	24,96%
EUR/TRY	9,2050	9,1126	-1,00%	8,8820	2,60%	9,0800	0,36%	7,0315	29,60%
SEPET DEĞERİ	8,4874	8,3917	-1,13%	8,0192	4,65%	8,2550	1,66%	6,5869	27,40%
EUR/USD	1,1843	1,1876	0,28%	1,2089	1,76%	1,2200	2,66%	1,1447	3,75%
GBP/USD	1,3824	1,3860	0,26%	1,3953	0,67%	1,3700	1,17%	1,3131	5,55%
TCMB POLİTİKA FAİZ ORANI	17,00%	17,00%	0,00%	17,00%	0,00%	12,00%	5,00%	10,75%	6,25%
2 Yıl Vadeli Benchmark TL tahvil	16,14%	16,14%	0,00%	14,89%	1,25%	14,52%	1,62%	11,24%	4,90%
10 Yıl Vadeli Benchmark TL tahvil	13,98%	13,98%	0,00%	12,96%	1,02%	12,51%	1,47%	11,90%	2,08%
5Y TURKEY CDS	345,00	345,00	0,00%	301,6	14,38%	306,47	12,57%	411,40	-16,14%
VIX Volatilite Endeksi	24,66	24,66	0,00	24,10	0,56	22,75	1,91	54,46	-29,80
USD FED FAİZ ORANI	0,25%	0,25%	0,00%	Merkez Bankaları Toplantı Tarihleri					
10 YIL VADELİ Amerikan tahvili	1,59%	1,55%	2,72%	Merkez Bankası - Ülke		Toplantı Tarihi			
EUR ECB FAİZ ORANI	-0,50%	-0,50%	0,00%	FED - ABD 		17.03.2021			
10 YIL VADELİ ALMAN tahvili	-0,28%	-0,30%	5,47%	ECB - Euro Bölgesi 		11.03.2021			
GBP BOE FAİZ ORANI	0,10%	0,10%	0,00%	BOJ - Japonya 		19.03.2021			
10 YIL VADELİ İNGİLTERE tahvili	0,76%	0,74%	2,52%	BOE - Birleşik Krallık 		18.03.2021			
XAU/USD	1681,24	1694,73	0,80%	TCMB - Türkiye 		18.03.2021			
BRENT	68,09	68,04	0,07%						

Burada yer alan yatırım bilgi, yorum ve tavsiyeleri yatırım danışmanlığı kapsamında değildir. Yatırım danışmanlığı hizmeti, yetkili kuruluşlar tarafından kişilerin risk ve getiri tercihleri dikkate alınarak kişiye özel sunulmaktadır. Burada yer alan yorum ve tavsiyeler ise genel niteliktedir. Bu nedenle, sadece burada yer alan bilgilere dayanarak yatırım kararı verilmesi beklentilerinize uygun sonuçlar doğurmayabilir. Bu rapordaki bilgi ve fikirler, Turkish Bank A.Ş. tarafından güvenilir olduğuna inanılan kaynaklardan derlenerek hazırlanmıştır. Turkish Bank A.Ş., bu bilgilerin doğruluğu veya bütünlüğü konusunda bir garanti veremez. Analistler, görüş ve tahminlerini haber vermeksizin değiştirme hakkına sahiptirler. Bu rapor sadece bilgi vermek amacıyla hazırlanmıştır. Turkish Bank A.Ş. ve personeli, bu rapordaki bilgilerin eksikliğinden veya yanlışlığından dolayı hiçbir şart altında sorumlu tutulamaz.