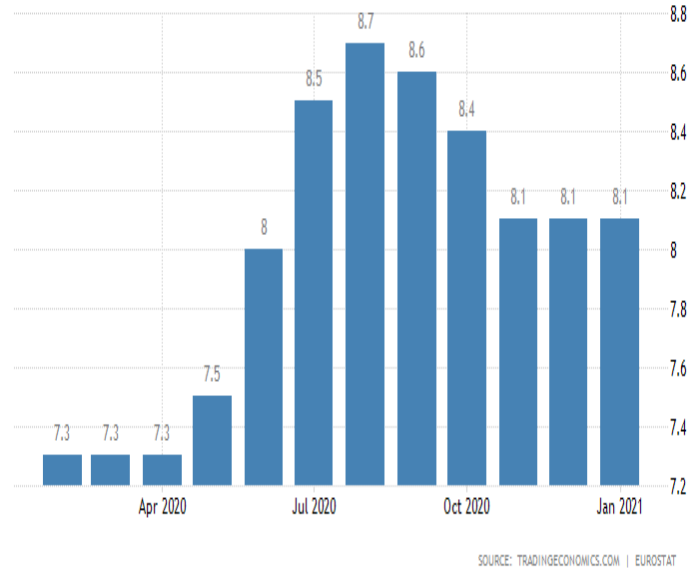

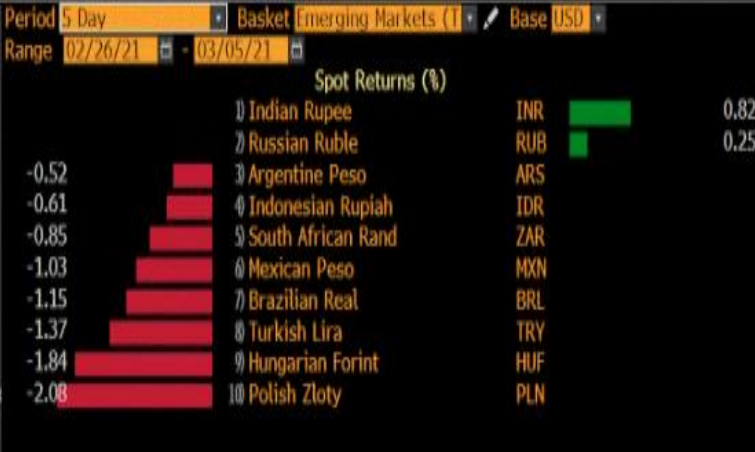
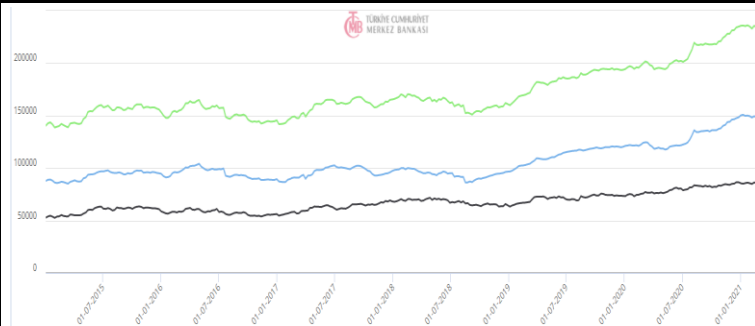


**Günün Başlığı - Piyasalarda Risk Algısı Powell Konuşması Sonrası Tekrar Düştü.****Yurt Dışı Piyasalar**

**Euro Bölgesi Ocak ayı işsizlik oranı %8.1 oldu. (Kaynak: Trading Economics)**

- Fed Başkanı Powell'in konuşmasının piyasaları tatmin etmemesiyle riskli varlıklarda satışlar arttı. ABD 10 yıllık tahvillerinde kayıplar artmaya devam ederken, enflasyon beklentileri de yükseldi. ABD 10 yıllık tahvil getirisi %1.5'in üzerine gördü.
- Euro Bölgesi Ocak ayı işsizlik oranı beklentilerin altında %8.1 seviyesinde gerçekleşti. Beklentiler işsizliğin %8.3 seviyesinde gerçekleşeceği yönündeydi.
- Dolar endeksi, Hazine tahvil getirilerinin %1.5'i aşmasıyla endeks üç ayın zirvesine ulaştı. Doların güvenli liman algısı arttı. Endeks, bir önceki güne göre %0.05 değer kazanarak 91.70 seviyelerinden işlem görmeye devam ediyor.
- Ons altın, Fed Başkanı Powell'in konuşmasının ardından düşmeye devam ederek 1700 dolar kritik seviyenin altına gördü. Haftaya 1.735 dolar seviyesinden başlayan ons altın, haftabaşından bu yana %2'den fazla düşüş kaydederek 1.690 dolar seviyesine kadar geriledi. Ons altın 1696 seviyelerinden işlem görmeye devam ediyor.
- Petrol fiyatları, OPEC toplantısından üretimi sabit tutma kararı sonrası yükseldi. Gün itibarıyla %0.95 yükselişle varil başına 67.65 dolar seviyelerine tırmandı.

**Gelişmekte Olan Ülke Para Birimlerinin Değişimi****Son 5 gün****Yılbaşından Bugüne****Yurt İçi Piyasalar**

**Yurtiçi yerleşiklerin yabancı para mevduatları 232.68 milyar dolar oldu. (Kaynak:TCMB)**

- Küresel piyasalardaki ABD tahvil faiz getirilerindeki yükseliş ve güvenli limanlara yönelim Dolar/TL üzerinde baskı yarattı. Parite 7.58 seviyelerine çıktıktan sonra gün itibarıyla kur 7.52 seviyelerinde işlem görmeye devam ediyor.
- TCMB, yurt içi yerleşiklerin kıymetli maden dahil yabancı para mevduat ve fonları 26 Şubat ile biten haftada, bir önceki haftaya göre 2 milyar dolar düşüşle 232.68 milyar dolar oldu. TCMB verilerine göre, bu hafta yurt içi yerleşiklerin kıymetli maden dahil yabancı para mevduat ve fonlarında yaşanan 2.06 milyar dolarlık düşüş, parite etkisinden arındırıldığında 17 milyon dolar artışla 2.08 milyar dolar oldu.

### Piyasada Takip Edilecek Gelişmeler

**Yurt dışı piyasalarda takip edilecek önemli makroekonomik gelişmeler**

Yurtdışında bugün ABD Ocak ayı ticaret dengesi verisi ve ABD Şubat ayı işsizlik verileri takip edilecek.

**Yurt içi piyasalarda takip edilecek önemli makroekonomik gelişmeler**

Yurtiçinde bugün Şubat ayı hazine nakit dengesi verisi takip edilecek.

### Benchmark Tahvil Verimleri

	3.03.2021	4.03.2021	% Günlük Değişim	YORUM
<b>2 Yıl Vadeli Benchmark TL tahvil</b>	15,08%	15,53%	<b>2,98%</b>	• İki yıllık tahvil faizleri 45 baz puan artarak 15,53 seviyesinden, 10 yıllık tahvil faizleri de 32 baz puan artarak günü 13,70 seviyesinden tamamladı.
<b>5 Yıl Vadeli Benchmark TL tahvil</b>	13,91%	14,34%	<b>3,09%</b>	
<b>10 Yıl Vadeli Benchmark TL tahvil</b>	13,38%	13,70%	<b>2,39%</b>	

### CDS ve Eurobond Piyasası

	KAPANIŞ	PIYASA	% Günlük Değişim	YORUM
<b>5 Yıl Turkey USD Eurobond-05.02.2025</b>	4,66%	4,66%	<b>0,00%</b>	• Türkiye'nin 5 yıllık kredi iflas takası primi (CDS), 326/332 seviyesinde işlem görüyor.
<b>5 Yıl Turkey EUR Eurobond 31.03.2025</b>	3,17%	3,17%	<b>0,00%</b>	

### Finansal Enstrümanlar ve Değişimleri

	Günlük Değişim			Haftalık Değişim		Yılbaşından Bugüne Değişim		Yıllık Değişim													
	KAPANIŞ	PIYASA	% Günlük Değişim	26.02.2021	Değişim	31.12.2020	Değişim	6.03.2020	Değişim												
USD/TRY	7,4989	7,5450	<b>0,61%</b>	7,4700	1,00%	7,4300	1,55%	6,0899	23,89%												
EUR/TRY	8,9814	8,9715	<b>-0,11%</b>	9,0400	<b>-0,76%</b>	9,0800	<b>-1,19%</b>	6,8777	30,44%												
SEPET DEĞERİ	8,2402	8,2566	<b>0,20%</b>	8,2550	0,02%	8,2550	0,02%	6,4838	27,34%												
EUR/USD	1,1966	1,1928	<b>-0,32%</b>	1,2100	<b>-1,42%</b>	1,2200	<b>-2,23%</b>	1,1285	5,70%												
GBP/USD	1,3894	1,3851	<b>-0,31%</b>	1,3900	<b>-0,33%</b>	1,3700	1,10%	1,3047	6,16%												
TCMB POLİTİKA FAİZ ORANI	17,00%	17,00%	0,00%	17,00%	0,00%	12,00%	5,00%	10,75%	6,25%												
2 Yıl Vadeli Benchmark TL tahvil	15,53%	15,53%	0,00%	15,08%	0,45%	14,52%	1,01%	10,93%	4,60%												
10 Yıl Vadeli Benchmark TL tahvil	13,70%	13,70%	0,00%	13,39%	0,31%	12,51%	1,19%	11,61%	2,09%												
5Y TURKEY CDS	332,00	332,00	0,00%	286,9	15,72%	306,47	8,33%	380,97	-12,85%												
VIX Volatilite Endeksi	28,57	28,57	0,00%	28,67	-0,10	22,75	5,82	41,94	-13,37												
USD FED FAİZ ORANI	0,25%	0,25%	0,00%	<div style="text-align: center;"> <b>Merkez Bankaları Toplantı Tarihleri</b> </div> <table border="1"> <thead> <tr> <th>Merkez Bankası - Ülke</th> <th>Toplantı Tarihi</th> </tr> </thead> <tbody> <tr> <td>FED - ABD </td> <td>17.03.2021</td> </tr> <tr> <td>ECB - Euro Bölgesi </td> <td>11.03.2021</td> </tr> <tr> <td>BOJ - Japonya </td> <td>19.03.2021</td> </tr> <tr> <td>BOE - Birleşik Krallık </td> <td>18.03.2021</td> </tr> <tr> <td>TCMB - Türkiye </td> <td>18.03.2021</td> </tr> </tbody> </table>						Merkez Bankası - Ülke	Toplantı Tarihi	FED - ABD	17.03.2021	ECB - Euro Bölgesi	11.03.2021	BOJ - Japonya	19.03.2021	BOE - Birleşik Krallık	18.03.2021	TCMB - Türkiye	18.03.2021
Merkez Bankası - Ülke	Toplantı Tarihi																				
FED - ABD	17.03.2021																				
ECB - Euro Bölgesi	11.03.2021																				
BOJ - Japonya	19.03.2021																				
BOE - Birleşik Krallık	18.03.2021																				
TCMB - Türkiye	18.03.2021																				
10 YIL VADELİ Amerikan tahvili	1,55%	1,54%	<b>-0,87%</b>																		
EUR ECB FAİZ ORANI	-0,50%	-0,50%	0,00%																		
10 YIL VADELİ ALMAN tahvili	-0,31%	-0,31%	<b>-1,61%</b>																		
GBP BOE FAİZ ORANI	0,10%	0,10%	0,00%																		
10 YIL VADELİ İNGİLTERE tahvili	0,73%	0,75%	2,59%																		
XAU/USD	1697,19	1691,70	<b>-0,32%</b>																		
BRENT	67,21	67,63	0,62%																		

Burada yer alan yatırım bilgi, yorum ve tavsiyeleri yatırım danışmanlığı kapsamında değildir. Yatırım danışmanlığı hizmeti, yetkili kuruluşlar tarafından kişilerin risk ve getiri tercihleri dikkate alınarak kişiye özel sunulmaktadır. Burada yer alan yorum ve tavsiyeler ise genel niteliktedir. Bu nedenle, sadece burada yer alan bilgilere dayanarak yatırım kararı verilmesi beklentilerinize uygun sonuçlar doğurmayabilir. Bu rapordaki bilgi ve fikirler, Turkish Bank A.Ş. tarafından güvenilir olduğuna inanılan kaynaklardan derlenerek hazırlanmıştır. Turkish Bank A.Ş., bu bilgilerin doğruluğu veya bütünlüğü konusunda bir garanti veremez. Analistler, görüş ve tahminlerini haber vermeksizin değiştirme hakkına sahiptirler. Bu rapor sadece bilgi vermek amacıyla hazırlanmıştır. Turkish Bank A.Ş. ve personeli, bu rapordaki bilgilerin eksikliğinden veya yanlışlığından dolayı hiçbir şart altında sorumlu tutulamaz.