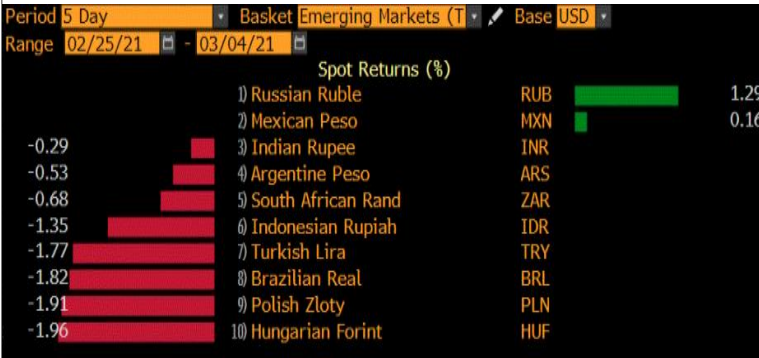
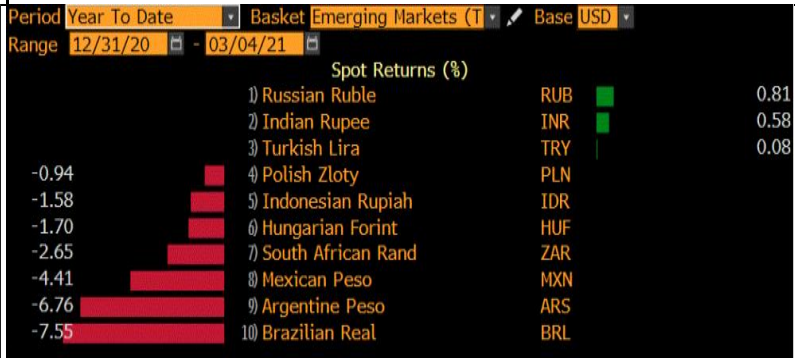
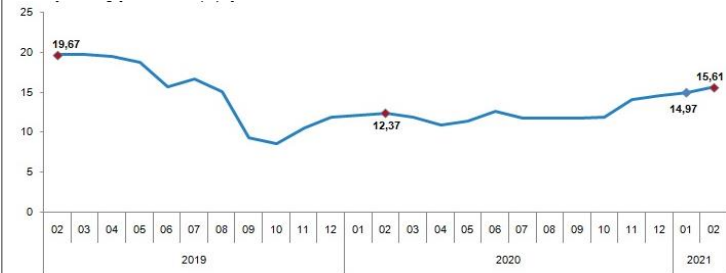


Günün Başlığı - Küresel Piyasalarda Gündemde Yine Tahvil Var.**Yurt Dışı Piyasalar****ABD'de Tarım Dışı İstihdam 117 bin kişi arttı. (Kaynak:Reuters)**

- Küresel piyasalar tahvil getirilerinin yükselmesinden olumsuz etkilendi. % 1,48 seviyesini gören ABD 10 yıllık tahvil getirisinin %1,47 seviyesinde istikrar kazandığı izlendi. Tahvil getirilerinin yeniden yükselmesi hisse senedi piyasalarında geniş çaplı satışlar göstererek gündemi yine tahvillere yönlendirdi.
- ABD'de tarım dışı istihdam, teşvik paketinin onaylanmasının da etkisiyle 117 bin kişi artarak beklentilerin altında kaldı. Beklentiler 177 bin kişi idi.
- İngiltere Şubat bileşik PMI endeksi 49.6 olarak beklentilere yakın gerçekleşti. Küresel ve imalat sektöründe iyileşmeler görülürken İngiltere'de aşağı yönlü sinyaller verdi.
- Euro Bölgesi üretici fiyat endeksi, ocakta bir önceki aya kıyasla % 1,4 yükseldi. ÜFE, 2020'nin ocak ayına göre ise sabit kaldı. Pandemi koşullarında tesarikçi zincirinin etkilenmesi üretim maliyetleri üzerinde etki yaptı.
- Dolar endeksi, Powell'ın açıklamalarından önce; bir önceki güne göre %0,06 değer kazanarak 91 seviyelerinden işlem görüyor.
- Ons altın, ABD Şubat ayı istihdam verisinin beklentilerin altında gerçekleşmesinin ardından Fed Başkanı Powell'ın bugün yapacağı konuşmanın beklenmesi nedeniyle ons altın bir önceki güne göre %0.27 artarak 1715 seviyelerinden işlem görüyor.
- Bugün yapılacak OPEC toplantısı öncesinde son üç günü kayıpla kapatmasına rağmen Brent Petrol, dünki yükseliş sonrasında kayıpların telafi edildiği görüldü. Petrol varil fiyatı 64,46 seviyelerinden işlem görüyor.

Gelişmekte Olan Ülke Para Birimlerinin Değişimi**Son 5 gün****Yılbaşından Bugüne****Yurt İçi Piyasalar****Türkiye'de yıllık enflasyon %15.61 oldu. (Kaynak:TÜİK)**

- Küresel piyasadaki ABD 10 yıllık tahvil faizleri ılımlı da olsa yükselmeye devam ediyor. Bu durum TL üzerinde de baskı oluşturuyor. Ancak dün açıklanan enflasyon verisinin beklentilere yakın oluşması ile Dolar/TL düne göre %0.28 düşüşle 7.44 seviyelerinden işlem görüyor.
- Enflasyon bir önceki aya göre %0.91 oranında arttı. Bir önceki yılın aynı ayına göre ise %15.61 olarak gerçekleşti. Beklentiler ise aylıkta %0.70 iken; yıllık enflasyonda %15.39 idi. Bir önceki yılın aynı ayına göre artışın yüksek olduğu ana gruplar sırasıyla, %23,74 ile ev eşyası, %22,47 ile ulaştırma ve %20,61 ile çeşitli mal ve hizmetler oldu.

Piyasada Takip Edilecek Gelişmeler

Yurt dışı piyasalarda takip edilecek önemli makroekonomik gelişmeler

Yurtdışında bugün Euro Bölgesi Ocak ayı işsizlik oranı verileri takip edilecek.

Yurt içi piyasalarda takip edilecek önemli makroekonomik gelişmeler

Yurtiçinde bugün önemli bir veri izlenmeyecek olup haftanın son günü Şubat ayı Hazine nakit dengesi verileri takip edilcek.

Benchmark Tahvil Verimleri

	2.03.2021	3.03.2021	% Günlük Değişim	YORUM
2 Yıl Vadeli Benchmark TL tahvil	15,08%	15,08%	0,00%	• İki yıllık tahvil faizleri değişmeyerek 15,08 seviyesinden, 10 yıllık tahvil faizleri de 17 baz puan artarak günü 13,55 seviyesinden tamamladı.
5 Yıl Vadeli Benchmark TL tahvil	13,91%	14,04%	0,93%	
10 Yıl Vadeli Benchmark TL tahvil	13,38%	13,55%	1,27%	

CDS ve Eurobond Piyasası

	KAPANIŞ	PIYASA	% Günlük Değişim	YORUM
5 Yıl Turkey USD Eurobond-05.02.2025	4,49%	4,49%	0,00%	• Türkiye'nin 5 yıllık kredi iflas takası primi (CDS), 313/318 seviyesinde işlem görüyor.
5 Yıl Turkey EUR Eurobond 31.03.2025	3,03%	3,03%	0,00%	

Finansal Enstrümanlar ve Değişimleri

	Günlük Değişim			Haftalık Değişim		Yılbaşından Bugüne Değişim		Yıllık Değişim															
	KAPANIŞ	PIYASA	% Günlük Değişim	25.02.2021	Değişim	31.12.2020	Değişim	5.03.2020	Değişim														
USD/TRY	7,4565	7,4850	0,38%	7,2102	3,81%	7,4300	0,74%	6,1077	22,55%														
EUR/TRY	8,9993	8,9795	-0,22%	8,8282	1,71%	9,0800	-1,11%	6,8676	30,75%														
SEPET DEĞERİ	8,2279	8,2304	0,03%	8,0192	2,63%	8,2550	-0,30%	6,4877	26,86%														
EUR/USD	1,2062	1,2032	-0,25%	1,2234	1,65%	1,2200	-1,38%	1,1239	7,06%														
GBP/USD	1,3953	1,3930	-0,16%	1,4170	1,69%	1,3700	1,68%	1,2954	7,53%														
TCMB POLİTİKA FAİZ ORANI	17,00%	17,00%	0,00%	17,00%	0,00%	12,00%	5,00%	10,75%	6,25%														
2 Yıl Vadeli Benchmark TL tahvil	15,08%	15,08%	0,00%	14,37%	0,71%	14,52%	0,56%	10,93%	4,15%														
10 Yıl Vadeli Benchmark TL tahvil	13,55%	13,55%	0,00%	13,35%	0,20%	12,51%	1,04%	11,42%	2,13%														
5Y TURKEY CDS	318,00	318,00	0,00%	294,0	8,16%	306,47	3,76%	338,92	-6,17%														
VIX Volatilite Endeksi	26,67	26,67	0,00%	23,10	3,57	22,75	3,92	39,62	-12,95														
USD FED FAİZ ORANI	0,25%	0,25%	0,00%	<table border="1"> <thead> <tr> <th colspan="2">Merkez Bankaları Toplantı Tarihleri</th> </tr> <tr> <th>Merkez Bankası - Ülke</th> <th>Toplantı Tarihi</th> </tr> </thead> <tbody> <tr> <td>FED - ABD </td> <td>17.03.2021</td> </tr> <tr> <td>ECB - Euro Bölgesi </td> <td>11.03.2021</td> </tr> <tr> <td>BOJ - Japonya </td> <td>19.03.2021</td> </tr> <tr> <td>BOE - Birleşik Krallık </td> <td>18.03.2021</td> </tr> <tr> <td>TCMB - Türkiye </td> <td>18.03.2021</td> </tr> </tbody> </table>						Merkez Bankaları Toplantı Tarihleri		Merkez Bankası - Ülke	Toplantı Tarihi	FED - ABD	17.03.2021	ECB - Euro Bölgesi	11.03.2021	BOJ - Japonya	19.03.2021	BOE - Birleşik Krallık	18.03.2021	TCMB - Türkiye	18.03.2021
Merkez Bankaları Toplantı Tarihleri																							
Merkez Bankası - Ülke	Toplantı Tarihi																						
FED - ABD	17.03.2021																						
ECB - Euro Bölgesi	11.03.2021																						
BOJ - Japonya	19.03.2021																						
BOE - Birleşik Krallık	18.03.2021																						
TCMB - Türkiye	18.03.2021																						
10 YIL VADELİ Amerikan tahvili	1,47%	1,46%	0,44%																				
EUR ECB FAİZ ORANI	-0,50%	-0,50%	0,00%																				
10 YIL VADELİ ALMAN tahvili	-0,29%	-0,31%	5,82%																				
GBP BOE FAİZ ORANI	0,10%	0,10%	0,00%																				
10 YIL VADELİ İNGİLTERE tahvili	0,78%	0,76%	2,44%																				
XAU/USD	1710,95	1708,36	0,15%																				
BRENT	63,94	63,87	0,11%																				

Burada yer alan yatırım bilgi, yorum ve tavsiyeleri yatırım danışmanlığı kapsamında değildir. Yatırım danışmanlığı hizmeti, yetkili kuruluşlar tarafından kişilerin risk ve getiri tercihleri dikkate alınarak kişiye özel sunulmaktadır. Burada yer alan yorum ve tavsiyeler ise genel niteliktedir. Bu nedenle, sadece burada yer alan bilgilere dayanarak yatırım kararı verilmesi beklentilerinize uygun sonuçlar doğurmayabilir. Bu rapordaki bilgi ve fikirler, Turkish Bank A.Ş. tarafından güvenilir olduğuna inanılan kaynaklardan derlenerek hazırlanmıştır. Turkish Bank A.Ş., bu bilgilerin doğruluğu veya bütünlüğü konusunda bir garanti veremez. Analistler, görüş ve tahminlerini haber vermeksizin değiştirme hakkına sahiptirler. Bu rapor sadece bilgi vermek amacıyla hazırlanmıştır. Turkish Bank A.Ş. ve personeli, bu rapordaki bilgilerin eksikliğinden veya yanlışlığından dolayı hiçbir şart altında sorumlu tutulamaz.