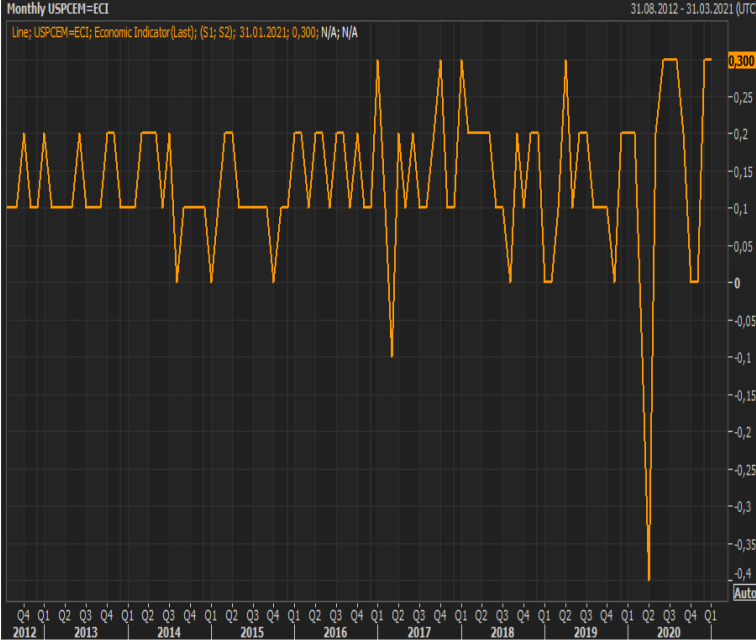
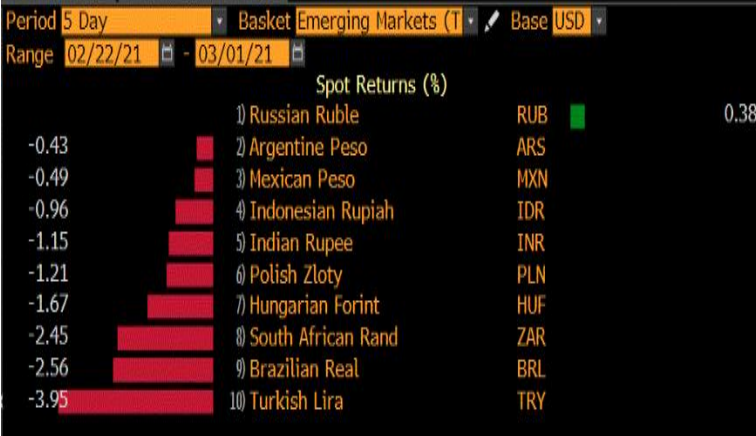
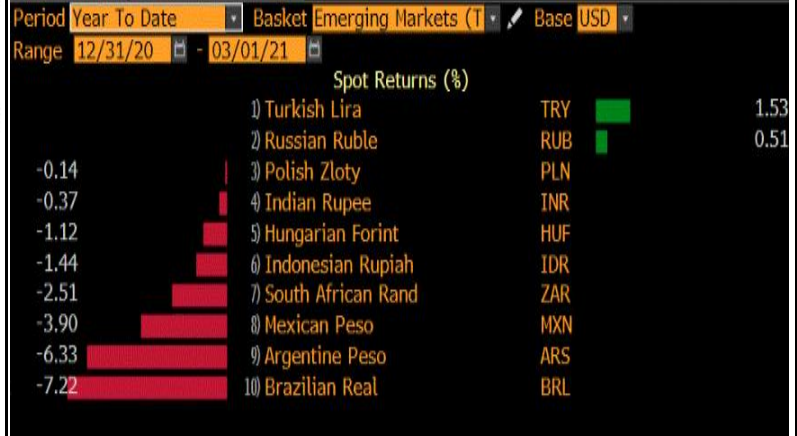


**Günün Başlığı - Piyasalar Teşvik Paketi Beklentisiyle Haftaya Olumlu Başladı.****Yurt Dışı Piyasalar**

**ABD Ocak ayı kişisel gelir ve harcamalar artış gösterdi.**  
(Kaynak:Reuters)

- Küresel piyasalarda tahvil getirilerinin yükselişi geçtiğimiz hafta piyasalarda dengeleri etkilerken; yeni haftanın ilk gününde dengelenme adına sinyal verdi. ABD teşvik paketinin Temsilciler Meclisi'nden geçmesi piyasaların yeni haftaya pozitif başlamasına olanak sağladı.
- ABD kişisel gelir verileri beklentilerin üzerinde gelerek % 10 artış gerçekleştirirken; ABD Ocak ayı kişisel tüketim harcamaları fiyat endeksi de beklentilerin üzerinde % 1,5 olarak gerçekleşmiştir.
- Dolar endeksi, ABD 10 yıllık tahvil faizlerinin geri çekilmesiyle birlikte 90,97 seviyelerinden 90,74 seviyelerine geriledi.
- Ons altın fiyatı geçtiğimiz hafta kapanışında 1717 dolar seviyesine kadar gerilemesinin ardından yeni haftaya yükseliş ile başladı. ABD 10 yıllıklarında hareketin kısmen dengelenmesi ile değerli metallerde tepki alımı dikkat çekiyor. Altın fiyatları, ons başına 1.756 seviyelerinde işlem görüyor.
- Petrol fiyatları ABD'de 1.9 trilyon dolarlık teşvik paketinin Temsilciler Meclisinde onaylanması ve Covid-19 aşısı uygulamalarının yaygınlaşması sayesinde petrole olan talebin artacağına yönelik iyimserlik ile yükseliyor. Brent Petrol güne bir önceki seviyesine göre artış kaydederek yaklaşık 66 dolar seviyelerinde işlem görüyor.

**Gelişmekte Olan Ülke Para Birimlerinin Değişimi****Son 5 gün****Yılbaşından Bugüne****Yurt İçi Piyasalar**

**Dış ticaret açığı %32,8 azaldı. (Kaynak: TÜİK)**

- TL dolar karşısında, geçen hafta son verisine göre değer kazanarak güne 7,30 seviyelerinde başladı. ABD piyasalarındaki olumlu görünüm ve dengelenmeyle beraber Dolar/ TL yeni haftaya düşüşle başladı. ABD faizleriyle beraber kurlar üzerinde gözlenen artıştan sonra yeni haftada 7,44 seviyelerinde işlem görüyor.
- TÜİK, Ocak ayına ilişkin dış ticaret istatistiklerini yayınladı. Ocak ayında genel ticaret sistemine göre ihracat %2,3 artarak 15 milyar 45 milyon dolar; ithalat %5,9 azalarak 18 milyar 79 milyon olarak gerçekleşti. Dış ticaret açığı bir önceki yılın aynı ayına göre %32,8 azaldı. Ocak ayında imalat sanayinin ihracat içindeki payı %93,8 olarak gerçekleşti.

### Piyasada Takip Edilecek Gelişmeler

**Yurt dışı piyasalarda takip edilecek önemli makroekonomik gelişmeler**

Yurtdışında bugün ABD, Euro Bölgesi Şubat ayı PMI ve Almanya'da Mart ayı enflasyon verisi takip edilecek.

**Yurt içi piyasalarda takip edilecek önemli makroekonomik gelişmeler**

Yurtiçinde bugün 2020 yılına ilişkin büyüme verisi ve İmalat PMI verisi takip edilecek.

### Benchmark Tahvil Verimleri

	25.02.2021	26.02.2021	% Günlük Değişim	YORUM
<b>2 Yıl Vadeli Benchmark TL tahvil</b>	14,92%	15,08%	1,07%	• İki yıllık tahvil faizleri günü 16 baz puan artarak 15,08 seviyesinden, 10 yıllık tahvil faizleri de günü 12 baz puan artarak 13,39 seviyesinden tamamladı.
<b>5 Yıl Vadeli Benchmark TL tahvil</b>	13,71%	13,93%	1,60%	
<b>10 Yıl Vadeli Benchmark TL tahvil</b>	13,27%	13,39%	0,90%	

### CDS ve Eurobond Piyasası

	KAPANIŞ	PIYASA	% Günlük Değişim	YORUM
<b>5 Yıl Turkey USD Eurobond- 05.02.2025</b>	4,44%	4,44%	0,00%	• Türkiye'nin 5 yıllık kredi iflas takası primi (CDS), 317/323 seviyesinde işlem görüyor.
<b>5 Yıl Turkey EUR Eurobond 31.03.2025</b>	3,02%	3,02%	0,00%	

### Finansal Enstrümanlar ve Değişimleri

	Günlük Değişim			Haftalık Değişim		Yılbaşından Bugüne Değişim		Yıllık Değişim	
	KAPANIŞ	PIYASA	% Günlük Değişim	22.02.2021	Değişim	31.12.2020	Değişim	2.03.2020	Değişim
USD/TRY	7,4221	7,3500	-0,97%	7,0144	4,78%	7,4300	-1,08%	6,1713	19,10%
EUR/TRY	8,9622	8,8575	-1,17%	8,5253	3,90%	9,0800	-2,45%	6,8730	28,87%
SEPET DEĞERİ	8,1929	8,1024	-1,10%	7,7699	4,28%	8,2550	-1,85%	6,5222	24,23%
EUR/USD	1,2074	1,2054	-0,17%	1,2154	-0,82%	1,2200	-1,20%	1,1132	8,28%
GBP/USD	1,3932	1,3932	0,00%	1,4061	-0,92%	1,3700	1,69%	1,2750	9,27%
TCMB POLİTİKA FAİZ ORANI	17,00%	17,00%	0,00%	17,00%	0,00%	12,00%	5,00%	10,75%	6,25%
2 Yıl Vadeli Benchmark TL tahvil	15,08%	15,08%	0,00%	14,45%	0,63%	14,52%	0,56%	12,16%	2,92%
10 Yıl Vadeli Benchmark TL tahvil	13,39%	13,39%	0,00%	12,66%	0,73%	12,51%	0,88%	12,72%	0,67%
5Y TURKEY CDS	323,00	323,00	0,00%	282,1	14,50%	306,47	5,39%	361,80	-10,72%
VIX Volatilite Endeksi	27,95	27,95	0,00%	23,45	4,50%	22,75	5,20%	33,42	-5,47%
USD FED FAİZ ORANI	0,25%	0,25%	0,00%	<b>Merkez Bankaları Toplantı Tarihleri</b>					
10 YIL VADELİ Amerikan tahvili	1,46%	1,42%	-2,80%						
EUR ECB FAİZ ORANI	-0,50%	-0,50%	0,00%	<b>Merkez Bankası - Ülke</b>		<b>Toplantı Tarihi</b>			
10 YIL VADELİ ALMAN tahvili	-0,26%	-0,31%	20,08%	FED - ABD		17.03.2021			
GBP BOE FAİZ ORANI	0,10%	0,10%	0,00%	ECB - Euro Bölgesi		11.03.2021			
10 YIL VADELİ İNGİLTERE tahvili	0,82%	0,77%	-6,67%	BOJ - Japonya		19.03.2021			
XAU/USD	1733,49	1750,01	0,95%	BOE - Birleşik Krallık		18.03.2021			
BRENT	64,4	65,57	1,82%	TCMB - Türkiye		18.03.2021			

Burada yer alan yatırım bilgi, yorum ve tavsiyeleri yatırım danışmanlığı kapsamında değildir. Yatırım danışmanlığı hizmeti, yetkili kuruluşlar tarafından kişilerin risk ve getiri tercihleri dikkate alınarak kişiye özel sunulmaktadır. Burada yer alan yorum ve tavsiyeler ise genel niteliktedir. Bu nedenle, sadece burada yer alan bilgilere dayanarak yatırım kararı verilmesi beklentilerinize uygun sonuçlar doğurmayabilir. Bu rapordaki bilgi ve fikirler, Turkish Bank A.Ş. tarafından güvenilir olduğuna inanılan kaynaklardan derlenerek hazırlanmıştır. Turkish Bank A.Ş., bu bilgilerin doğruluğu veya bütünlüğü konusunda bir garanti veremez. Analistler, görüş ve tahminlerini haber vermeksizin değiştirme hakkına sahiptirler. Bu rapor sadece bilgi vermek amacıyla hazırlanmıştır. Turkish Bank A.Ş. ve personeli, bu rapordaki bilgilerin eksikliğinden veya yanlışlığından dolayı hiçbir şart altında sorumlu tutulamaz.