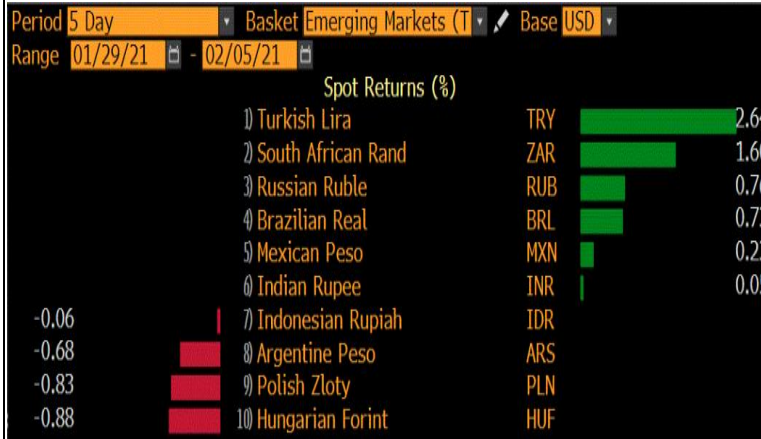
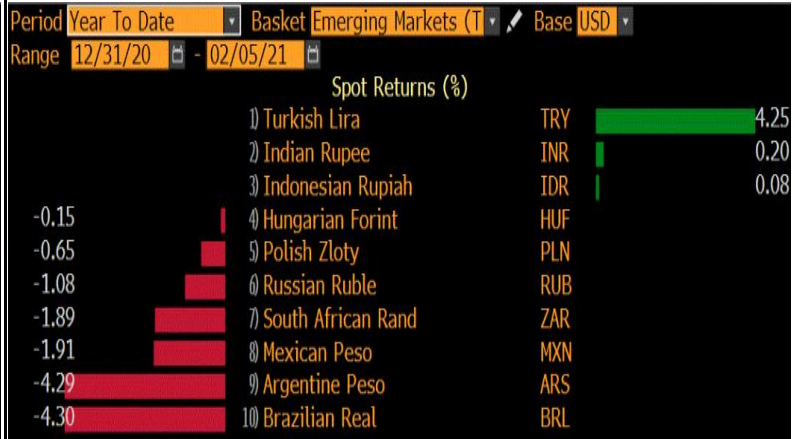
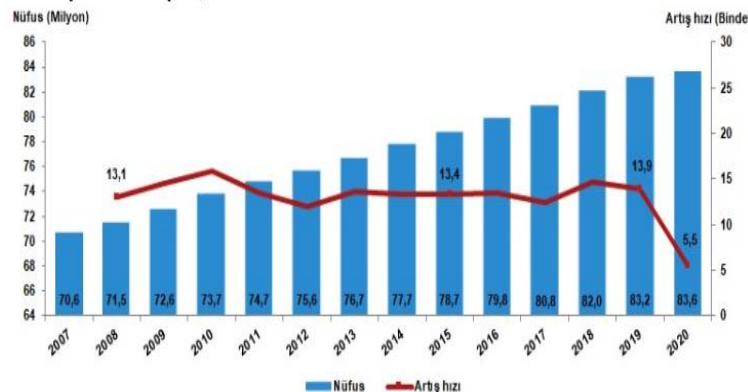


Günün Başlığı - Küresel Piyasalarda Yeni Rekorlar Gelmeye Devam Ediyor**Yurt Dışı Piyasalar**

- Küresel piyasalar, ABD'deki istihdam verilerinin iyileşmesiyle ve azalan koronavirüs vakalarıyla rekor yükselişler gerçekleştirmeye devam ediyor.
- İngiltere Merkez Bankası politika faiz oranını beklentilerle uyumlu şekilde yüzde 0,1 seviyesinde, tahvil alım hedefini de 875 milyar sterlinde sabit bıraktığını açıkladı. Açıklamada kararların bankanın Para Politikası Kurulu üyelerinin oy birliği ile alındığı kaydedildi.
- Dolar, teşvik paketinin ertelenmesinde etkisiyle 91,0 seviyesini aşarak son iki ayın en yüksek seviyesini aştı. Günü 91,52 seviyesinde sürdüren dolar endeksi Amerikan 10 yıllık faizlerindeki yeniden 1,14'e taşıdı.
- Altın, güçlenen dolar, artan ABD Hazine tahvili getirileri ve iyileşen istihdam rakamlarıyla 9 haftanın en düşük seviyesinde. Dün 1834 seviyesinden başlayan ons %2.19 düşerek 1793 seviyesine kadar gevşedi. Bugünü ise 1797 seviyesinde sürdürüyor.
- OPEC+ ülkelerinin koronavirüsten dolayı oluşan küresel arz fazlasını azaltması ve talebinde artması petrol fiyatlarını yukarı çekmeye devam ediyor. Bu hafta yaklaşık %7 yükselen petrol haftanın son gününde 59,16 seviyelerinde işlem görüyor. 60 doların üzerine çıkıp kalıcı olup olmayacağı takip edilecek.

ONS 1800 dolar altında işlem görüyor. (Kaynak:Reuters)

Gelişmekte Olan Ülke Para Birimlerinin Değişimi**Son 5 gün****Yılbaşından Bugüne****Yurt İçi Piyasalar****Nüfus ve yıllık nüfus artış hızı, 2007-2020**

- Dolar/TL, dün 7,14'den 7,09 seviyelerine düşmesinin ardından günü %0,16 azalışla 7,13 seviyelerinden tamamladı. Parite bu sabah itibarıyla güne başlarken 7,1345 seviyesinden işlem görüyor.
- Türkiye'de ikamet eden nüfus, 31 Aralık 2020 tarihi itibarıyla bir önceki yıla göre 459 bin 365 kişi artarak 83 milyon 614 bin 362 kişiye ulaştı. Toplam nüfusun %50,1'ini erkekler, %49,9'unu ise kadınlar oluşturdu. Adrese Dayalı Nüfus Kayıt Sistemi (ADNKS) sonuçlarına göre ülkemizde ikamet eden yabancı nüfus(1) bir önceki yıla göre 197 bin 770 kişi azalarak 1 milyon 333 bin 410 kişi oldu. Yıllık nüfus artış hızı 2019 yılında binde 13,9 iken, 2020 yılında binde 5,5 oldu.
- TCMB Başkanı Naci Ağbal, Reuters'a yaptığı açıklamada uzun süre faiz indirimini gündeme almalarının olası görünmediğine dikkat çekti.

Piyasada Takip Edilecek Gelişmeler

Yurt dışı piyasalarda takip edilecek önemli makroekonomik gelişmeler

Yurtdışında bugün ABD'de Ocak ayı tarım dışı istihdam ve işsizlik oranı verisi takip edilecek.

Yurt içi piyasalarda takip edilecek önemli makroekonomik gelişmeler

Yurtiçinde bugün hazine nakit dengesi verisi takip edilecek.

Benchmark Tahvil Verimleri

	4.02.2021	5.02.2021	% Günlük Değişim	YORUM
2 Yıl Vadeli Benchmark TL tahvil	14,77%	14,77%	0,00%	• İki yıllık tahvil faizleri günü işlem geçmeyerek 14,77 seviyesinden, 10 yıllık tahvil faizleri ise günü 8 baz puan azalarak 13,36 seviyesinden tamamladı.
5 Yıl Vadeli Benchmark TL tahvil	13,44%	13,36%	-0,60%	
10 Yıl Vadeli Benchmark TL tahvil	13,10%	13,00%	-0,76%	

CDS ve Eurobond Piyasası

	KAPANIŞ	PIYASA	% Günlük Değişim	YORUM
5 Yıl Turkey USD Eurobond- 05.02.2025	4,19%	4,19%	0,00%	• Türkiye'nin 5 yıllık kredi iflas takası primi (CDS), 293/297 seviyesinde işlem görüyor.
5 Yıl Turkey EUR Eurobond 31.03.2025	3,02%	3,02%	0,00%	

Finansal Enstrümanlar ve Değişimleri

	Günlük Değişim			Haftalık Değişim		Yılbaşından Bugüne Değişim		Yıllık Değişim	
	KAPANIŞ	PIYASA	% Günlük Değişim	25.01.2021	Değişim	31.12.2020	Değişim	5.02.2020	Değişim
USD/TRY	7,1333	7,0900	-0,61%	7,4000	-4,19%	7,4300	-4,58%	5,9789	18,58%
EUR/TRY	8,5290	8,4808	-0,57%	8,9800	-5,56%	9,0800	-6,60%	6,5787	28,91%
SEPET DEĞERİ	7,8312	7,7841	-0,60%	8,1900	-4,96%	8,2550	-5,70%	6,2788	23,97%
EUR/USD	1,1962	1,1962	0,00%	1,2137	-1,44%	1,2200	-1,95%	1,0997	8,78%
GBP/USD	1,3670	1,3676	0,04%	1,3680	-0,03%	1,3700	-0,18%	1,3000	5,20%
TCMB POLİTİKA FAİZ ORANI	17,00%	17,00%	0,00%	17,00%	0,00%	12,00%	5,00%	11,25%	5,75%
2 Yıl Vadeli Benchmark TL tahvil	14,77%	14,77%	0,00%	14,74%	0,03%	14,52%	0,25%	10,31%	4,46%
10 Yıl Vadeli Benchmark TL tahvil	13,36%	13,36%	0,00%	13,27%	0,09%	12,51%	0,85%	10,39%	2,97%
5Y TURKEY CDS	293,00	293,00	0,00%	329,0	-10,94%	306,47	-4,40%	239,00	22,59%
VIX Volatilite Endeksi	21,80	21,80	0,00%	25,95	-4,15	22,75	-0,95	15,15	6,65

	KAPANIŞ	PIYASA	% Günlük Değişim	Merkez Bankaları Toplantı Tarihleri	
				Merkez Bankası - Ülke	Toplantı Tarihi
USD FED FAİZ ORANI	0,25%	0,25%	0,00%	FED - ABD	17.03.2021
10 YIL VADELİ Amerikan tahvili	1,14%	1,13%	-0,72%	ECB - Euro Bölgesi	11.03.2021
EUR ECB FAİZ ORANI	-0,50%	-0,50%	0,00%	BOJ - Japonya	19.03.2021
10 YIL VADELİ ALMAN tahvili	-0,45%	-0,47%	2,42%	BOE - Birleşik Krallık	18.03.2021
GBP BOE FAİZ ORANI	0,10%	0,10%	0,00%	TCMB - Türkiye	18.02.2021
10 YIL VADELİ İNGİLTERE tahvili	0,44%	0,44%	-0,45%		
XAU/USD	1792,26	1798,40	0,34%		
BRENT	59,05	59,1	0,08%		

Burada yer alan yatırım bilgi, yorum ve tavsiyeleri yatırım danışmanlığı kapsamında değildir. Yatırım danışmanlığı hizmeti, yetkili kuruluşlar tarafından kişilerin risk ve getiri tercihleri dikkate alınarak kişiye özel sunulmaktadır. Burada yer alan yorum ve tavsiyeler ise genel niteliktedir. Bu nedenle, sadece burada yer alan bilgilere dayanarak yatırım kararı verilmesi beklentilerinize uygun sonuçlar doğurmayabilir. Bu rapordaki bilgi ve fikirler, Turkish Bank A.Ş. tarafından güvenilir olduğuna inanılan kaynaklardan derlenerek hazırlanmıştır. Turkish Bank A.Ş., bu bilgilerin doğruluğu veya bütünlüğü konusunda bir garanti veremez. Analistler, görüş ve tahminlerini haber vermeksizin değiştirme hakkına sahiptirler. Bu rapor sadece bilgi vermek amacıyla hazırlanmıştır. Turkish Bank A.Ş. ve personeli, bu rapordaki bilgilerin eksikliğinden veya yanlışlığından dolayı hiçbir şart altında sorumlu tutulamaz.