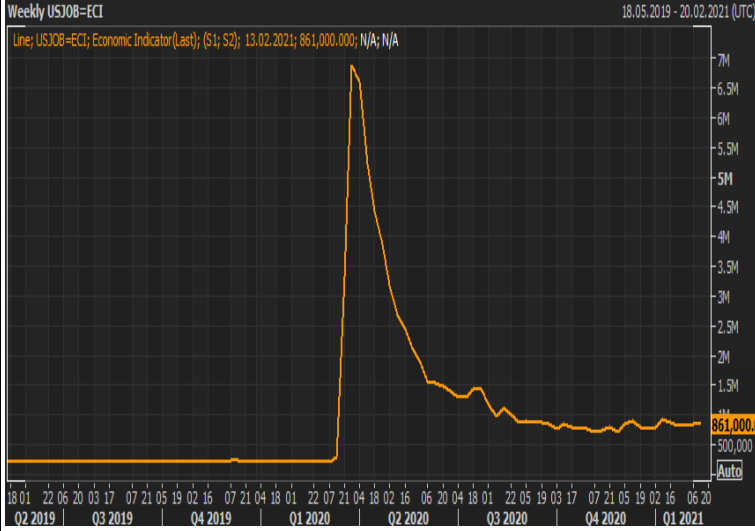


## Günün Başlığı - Piyasalarda Tahvil Endişesi Sürüyor

## Yurt Dışı Piyasalar



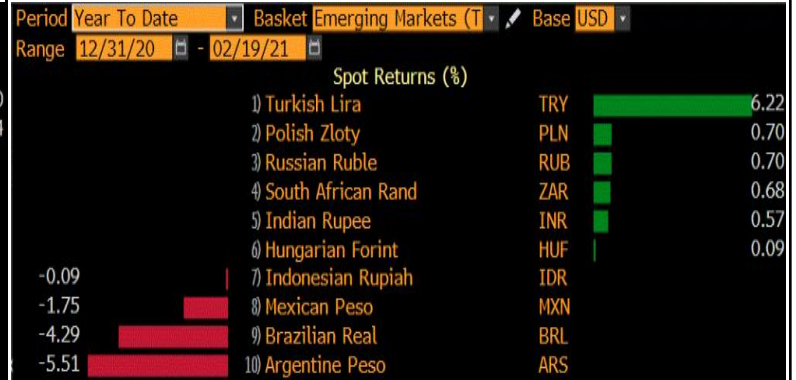
ABD'de işsizlik haklarından yararlanma başvuruları 861 bin oldu..  
(Kaynak:Reuters)

- ABD'de yükselen 10 yıllık tahvil getirileri küresel piyasalarda olumlu havanın bozulması konusunda endişe yaratmaya devam ediyor.
- ABD'de işsizlik haklarından yararlanma başvuruları son haftada 861 bin kişi arttı ve önceki haftanın verisi de 793 binden 848 bine yukarı yönlü revize edildi. Bu revizyonla beraber son haftada işsiz sayısı 13 bin kişi arttı. 4 haftalık işsizlik maaşı başvuruları da 833,25 bine yükseldi.
- Dün ABD tarafından gelen işsizlik haklarından yararlanma verisinin beklentilerin üzerinden gelmesi ile birlikte 91,04 seviyelerinden işlem gören endeks 90,54 seviyelerine kadar gevşedi. Endeks günü 90,55 seviyesinde sürdürüyor.
- Altın fiyatları, tahvil faizlerindeki yükseliş ve enflasyonun artacağına dair beklentilerin çoğalmasıyla beraber bu hafta aşağı yönlü eğilimini sürdürüyor. Ons güne 1772 seviyesinden devam ediyor
- Petrol fiyatları, soğuk hava dalga etkisinin geçmesiyle beraber Teksas'ta kuyuların yeniden işlevsel hale gelmeye başlaması ve ABD'nin İran ile görüşmeye sıcak bakması haberleriyle varil başına 62 dolara doğru geriledi.

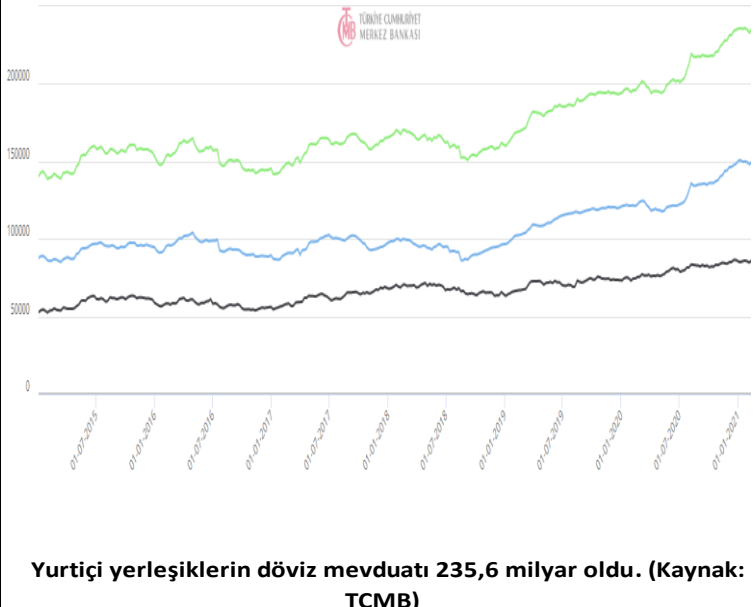
## Gelişmekte Olan Ülke Para Birimlerinin Değişimi

## Son 5 gün

## Yılbaşından Bugüne



## Yurt İçi Piyasalar



- DOLAR/TL dün 6,97 açılış gerçekleştirdikten sonra günü dalgalı seyrettikten sonra yatay olarak 6,97'den kapattı. Bugün 6,98 seviyesinde işlem görüyor
- TCMB Para Politikası Kurulu faiz kararına göre politika faizi beklentiler doğrultusunda yüzde 17 seviyesinde korunurken, karar metninde tekrardan uzun müddet sıkı duruş ifadesi kullanıldı. Bunun yanında gerekmesi durumunda ilave sıkılaştırma yapılacağı da metinde yer aldı.
- TCMB tarafından yayınlanan Haftalık Menkul Kıymet İstatistikleri'ne göre Yurt dışında yerleşik kişiler, 12 Şubat haftasında net 62 milyon 300 bin dolarlık hisse senedi satarken, 128 milyon 200 bin dolarlık DİBS ve 8 milyon 500 bin dolarlık Şirket Borçlanma Senetleri (ŞBS) aldı.
- TCMB tarafından açıklanan verilere göre, bir önceki hafta 232 milyar 926,6 milyon dolar olan yurt içi yerleşiklerin döviz mevduatı 12 Şubat ile sona eren haftada 235 milyar 628,7 milyon dolara geldi.
- Merkez Bankası'nın toplam rezervleri, geçen hafta bir önceki haftaya kıyasla 97 milyon dolar artarak 95 milyar 519 milyon dolardan 95 milyar 616 milyon dolara yükseldi.

### Piyasada Takip Edilecek Gelişmeler

**Yurt dışı piyasalarda takip edilecek önemli makroekonomik gelişmeler**

Yurtdışında bugün Euro Bölgesi, İngiltere ve ABD'de şubat ayı öncü PMI verisi takip edilecek.

**Yurt içi piyasalarda takip edilecek önemli makroekonomik gelişmeler**

Yurtiçinde bugün Fitch'in kredi notu değerlendirmesi takip edilecek.

### Benchmark Tahvil Verimleri

	17.02.2021	18.02.2021	% Günlük Değişim	YORUM
<b>2 Yıl Vadeli Benchmark TL tahvil</b>	14,99%	14,99%	<b>0,00%</b>	• İki yıllık tahvil faizleri günündeğişmeden 14,99 seviyesinden, 10 yıllık tahvil faizleri de günü 4 baz puan azalarak 13,04 seviyesinden tamamladı.
<b>5 Yıl Vadeli Benchmark TL tahvil</b>	13,52%	13,39%	<b>-0,96%</b>	
<b>10 Yıl Vadeli Benchmark TL tahvil</b>	13,08%	13,04%	<b>-0,31%</b>	

### CDS ve Eurobond Piyasası

	KAPANIŞ	PIYASA	% Günlük Değişim	YORUM
<b>5 Yıl Turkey USD Eurobond-05.02.2025</b>	4,11%	4,11%	<b>0,00%</b>	• Türkiye'nin 5 yıllık kredi iflas takası primi (CDS), 285/290 seviyesinde işlem görüyor.
<b>5 Yıl Turkey EUR Eurobond 31.03.2025</b>	2,99%	2,99%	<b>0,00%</b>	

### Finansal Enstrümanlar ve Değişimleri

	Günlük Değişim			Haftalık Değişim		Yılbaşından Bugüne Değişim		Yıllık Değişim	
	KAPANIŞ	PIYASA	% Günlük Değişim	12.02.2021	Değişim	31.12.2020	Değişim	19.02.2020	Değişim
USD/TRY	6,9583	6,9750	0,24%	7,0319	-0,31%	7,4300	-6,12%	6,0795	14,73%
EUR/TRY	8,4235	8,4463	0,27%	8,5200	-0,87%	9,0800	-6,98%	6,5717	28,53%
SEPET DEĞERİ	7,6909	7,7111	0,26%	7,7760	-0,83%	8,2550	-6,59%	6,3256	21,90%
EUR/USD	1,2088	1,2106	0,15%	1,2118	-0,10%	1,2200	-0,77%	1,0804	12,05%
GBP/USD	1,3971	1,3975	0,03%	1,3844	0,95%	1,3700	2,01%	1,2919	8,17%
TCMB POLİTİKA FAİZ ORANI	17,00%	17,00%	0,00%	17,00%	0,00%	12,00%	5,00%	11,25%	5,75%
2 Yıl Vadeli Benchmark TL tahvil	14,99%	14,99%	0,00%	14,32%	0,67%	14,52%	0,47%	11,05%	3,94%
10 Yıl Vadeli Benchmark TL tahvil	13,04%	13,04%	0,00%	12,58%	0,46%	12,51%	0,53%	11,57%	1,47%
5Y TURKEY CDS	290,00	290,00	0,00%	289,0	0,35%	306,47	-5,37%	266,15	8,96%
VIX Volatilite Endeksi	22,50	22,50	0,00%	21,36	1,14%	22,75	-0,25%	14,38	8,12%
USD FED FAİZ ORANI	0,25%	0,25%	0,00%	<b>Merkez Bankaları Toplantı Tarihleri</b>					
10 YIL VADELİ Amerikan tahvili	1,29%	1,31%	1,60%						
EUR ECB FAİZ ORANI	-0,50%	-0,50%	0,00%	<b>Merkez Bankası - Ülke</b>		<b>Toplantı Tarihi</b>			
10 YIL VADELİ ALMAN tahvili	-0,34%	-0,32%	-5,59%	FED - ABD		17.03.2021			
GBP BOE FAİZ ORANI	0,10%	0,10%	0,00%	ECB - Euro Bölgesi		11.03.2021			
10 YIL VADELİ İNGİLTERE tahvili	0,62%	0,62%	-0,16%	BOJ - Japonya		19.03.2021			
XAU/USD	1775,49	1770,78	-0,27%	BOE- Birleşik Krallık		18.03.2021			
BRENT	63,51	63,23	-0,44%	TCMB - Türkiye		18.03.2021			

Burada yer alan yatırım bilgi, yorum ve tavsiyeleri yatırım danışmanlığı kapsamında değildir. Yatırım danışmanlığı hizmeti, yetkili kuruluşlar tarafından kişilerin risk ve getiri tercihleri dikkate alınarak kişiye özel sunulmaktadır. Burada yer alan yorum ve tavsiyeler ise genel niteliktedir. Bu nedenle, sadece burada yer alan bilgilere dayanarak yatırım kararı verilmesi beklentilerinize uygun sonuçlar doğurmayabilir. Bu rapordaki bilgi ve fikirler, Turkish Bank A.Ş. tarafından güvenilir olduğuna inanılan kaynaklardan derlenerek hazırlanmıştır. Turkish Bank A.Ş., bu bilgilerin doğruluğu veya bütünlüğü konusunda bir garanti veremez. Analistler, görüş ve tahminlerini haber vermeksizin değiştirme hakkına sahiptirler. Bu rapor sadece bilgi vermek amacıyla hazırlanmıştır. Turkish Bank A.Ş. ve personeli, bu rapordaki bilgilerin eksikliğinden veya yanlışlığından dolayı hiçbir şart altında sorumlu tutulamaz.