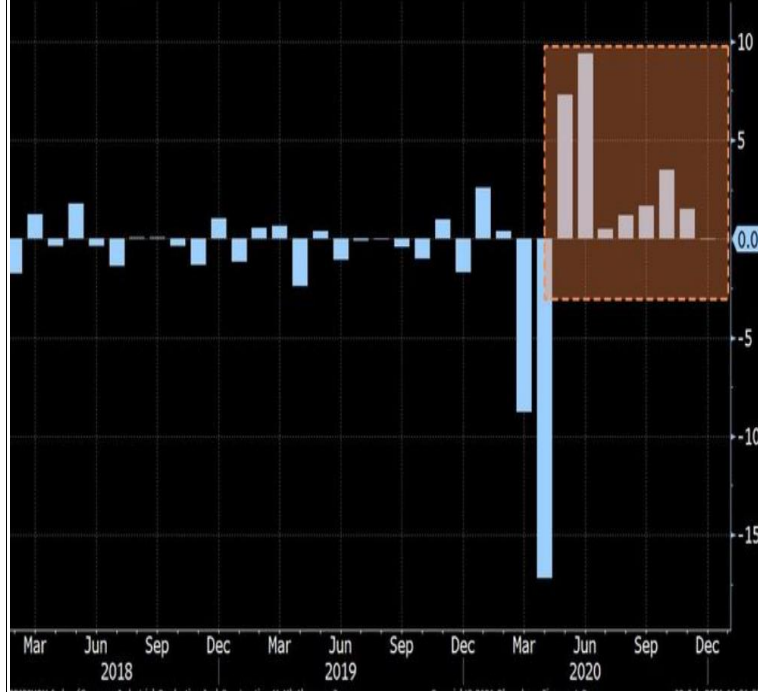


Günün Başlığı - Küresel Piyasalarda Pozitif Seyir Devam Ediyor

Yurt Dışı Piyasalar



Almanya'da sanayi üretimi sabit kaldı. (Kaynak:BloombergHT)

• ABD'de koronavirüs vakalarında artış hızının yavaşlaması ve teşvik paketine yönelik iyimserlik endeksleri desteklerken bu yükselişte dünya genelinde aşılamanın devam etmeside etkili oluyor.

• Almanya'da sanayi üretimi Aralık 2020'de, salgının ikinci dalgasında kısıtlamaların sıkılaştırılmasından dolayı inşaat sektöründeki üretimin düşmesiyle bir önceki aya göre değişmezken, Mayıs 2020'den beri sanayi üretiminde devam eden yükseliş de son buldu. Mevsimsellikten ve takvim etkisinden arındırılmış sanayi üretimi, aralıkta bir önceki aya kıyasla sabit (yüzde sıfır) kaldı. Sanayi üretimi, Aralık 2019'a göre ise yüzde 1 azalış kaydetti.

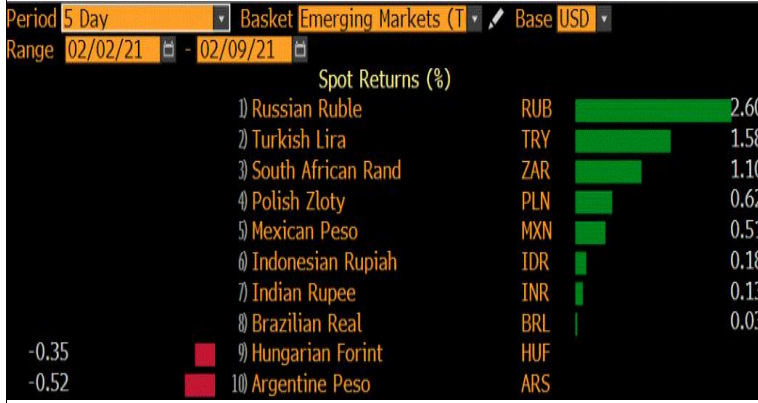
• Dolar, geçen hafta teşvik paketinin ertelenmesi ile yükselmişti. yeni haftaya ise düşüşe başladı. Geçen cuma ABD'de teşvik paketine yönelik bütçe düzenlemesi ve temsilciler meclisi başkanının paketi iki hafta içinde geçirmeyi hedeflediklerini söylemesi ile dolar endeksi gevşedi.

• Altın, dolar endeksinde yaşanan değer kaybı ve teşvik paketi beklentisi ile tekrar yükselişe geçerek dün 1830 seviyesinde kapanış yaptı. Güne %0,46 yükselişle başlayan altın 1839 seviyesinden işlem görüyor.

• Petrol fiyatlarında yaşanan ralli devam ediyor. Brent petrol varil başına 60 dolar sınırını geçtikten sonra yükselmeye devam ederek 61 dolar seviyesinin üzerine çıktı. Yükselişine devam eden petrol günü 61,16 seviyesinde sürdürüyor.

Gelişmekte Olan Ülke Para Birimlerinin Değişimi

Son 5 gün

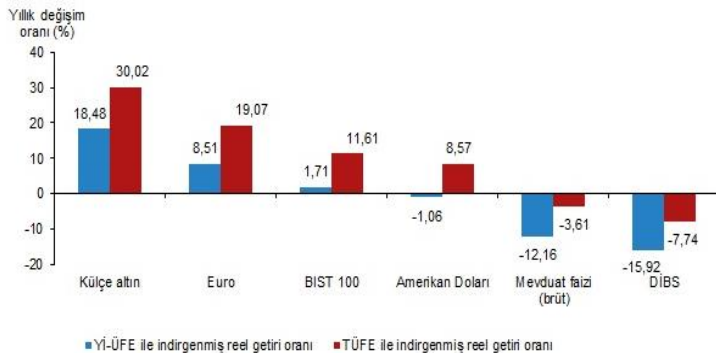


Yılbaşından Bugüne



Yurt İçi Piyasalar

Finansal yatırım araçlarının yıllık reel getiri oranları, Ocak 2021



Yıllık değerlendirmede en yüksek reel getiri külçe altında gerçekleşti. (Kaynak: TÜİK)

• Haftanın ilk gününde 7,04 ile açılan Dolar/TL, dün 7,12'ye kadar yükselmesine rağmen günü 7,06 seviyesinde kapattı. Parite bu sabah itibarıyla güne başlarken 7,0653 seviyesinden işlem görüyor.

• TÜİK tarafından açıklanan Finansal Yatırım Araçlarının Reel Getiri Oranlarına göre, yıllık olarak külçe altın; Yİ-ÜFE ile indirgenmişinde %18,48, TÜFE ile indirgenmişinde ise %30,02 oranında yatırımcısına en yüksek reel getiriyi sağlayan yatırım aracı oldu. Yıllık değerlendirilmede, Yİ-ÜFE ile indirgenmişinde; yatırım araçlarından Euro %8,51 ve BIST 100 endeksi %1,71 oranlarında yatırımcısına kazandırırken; Amerikan Doları %1,06, mevduat faizi (brüt) %12,16 ve DİBS %15,92 oranlarında kaybettirmiştir. TÜFE ile indirgenmişinde Euro %19,07, BIST 100 endeksi %11,61 ve Amerikan Doları %8,57 oranlarında yatırımcısına kazandırırken; mevduat faizi (brüt) %3,61 ve DİBS %7,74 oranlarında kaybettirmiştir.

Piyasada Takip Edilecek Gelişmeler

Yurt dışı piyasalarda takip edilecek önemli makroekonomik gelişmeler

Yurtdışında bugün Almanya'da aralık ayı dış denge verisi takip edilecek.

Yurt içi piyasalarda takip edilecek önemli makroekonomik gelişmeler

Yurtiçinde bu hafta Perakende Satışları verisi takip edilecek.

Benchmark Tahvil Verimleri

	8.02.2021	9.02.2021	% Günlük Değişim	YORUM
2 Yıl Vadeli Benchmark TL tahvil	14,77%	14,77%	0,00%	• İki yıllık tahvil faizleri günü işlem geçmeyerek 14,77 seviyesinden, 10 yıllık tahvil faizleri ise günü 13 baz puan azalarak 12,89 seviyesinden tamamladı.
5 Yıl Vadeli Benchmark TL tahvil	13,27%	13,37%	0,75%	
10 Yıl Vadeli Benchmark TL tahvil	12,89%	13,02%	1,01%	

CDS ve Eurobond Piyasası

	KAPANIŞ	PIYASA	% Günlük Değişim	YORUM
5 Yıl Turkey USD Eurobond-05.02.2025	4,17%	4,17%	0,00%	• Türkiye'nin 5 yıllık kredi iflas takası primi (CDS), 291/294 seviyesinde işlem görüyor.
5 Yıl Turkey EUR Eurobond 31.03.2025	3,03%	3,03%	0,00%	

Finansal Enstrümanlar ve Değişimleri

	Günlük Değişim			Haftalık Değişim		Yılbaşından Bugüne Değişim		Yıllık Değişim	
	KAPANIŞ	PIYASA	% Günlük Değişim	2.02.2021	Değişim	31.12.2020	Değişim	10.02.2020	Değişim
USD/TRY	7,0671	7,1010	0,48%	7,1900	-1,24%	7,4300	-4,43%	6,0088	18,18%
EUR/TRY	8,5183	8,5756	0,67%	8,6500	-0,86%	9,0800	-5,56%	6,5569	30,79%
SEPET DEĞERİ	7,7927	7,8364	0,56%	7,9200	-1,06%	8,2550	-5,07%	6,2829	24,73%
EUR/USD	1,2048	1,2084	0,30%	1,2042	0,35%	1,2200	-0,95%	1,0909	10,77%
GBP/USD	1,3738	1,3781	0,31%	1,3644	1,00%	1,3700	0,59%	1,2913	6,72%
TCMB POLİTİKA FAİZ ORANI	17,00%	17,00%	0,00%	17,00%	0,00%	12,00%	5,00%	11,25%	5,75%
2 Yıl Vadeli Benchmark TL tahvil	14,77%	14,77%	0,00%	14,25%	0,52%	14,52%	0,25%	10,75%	4,02%
10 Yıl Vadeli Benchmark TL tahvil	12,89%	12,89%	0,00%	12,63%	0,26%	12,51%	0,38%	11,08%	1,81%
5Y TURKEY CDS	291,00	291,00	0,00%	304,0	-4,28%	306,47	-5,05%	277,01	5,05%
VIX Volatilite Endeksi	21,20	21,20	0,00%	27,58	-6,38%	22,75	-1,55%	15,04	6,16%
USD FED FAİZ ORANI	0,25%	0,25%	0,00%	Merkez Bankaları Toplantı Tarihleri					
10 YIL VADELİ Amerikan tahvili	1,16%	1,17%	0,76%						
EUR ECB FAİZ ORANI	-0,50%	-0,50%	0,00%	Merkez Bankası - Ülke		Toplantı Tarihi		tb	
10 YIL VADELİ ALMAN tahvili	-0,44%	-0,44%	-1,80%	FED - ABD		17.03.2021			
GBP BOE FAİZ ORANI	0,10%	0,10%	0,00%	ECB - Euro Bölgesi		11.03.2021			
10 YIL VADELİ İNGİLTERE tahvili	0,48%	0,49%	2,94%	BOJ - Japonya		19.03.2021			
XAU/USD	1830,16	1840,86	0,58%	BOE - Birleşik Krallık		18.03.2021			
BRENT	60,69	61,16	0,77%	TCMB - Türkiye		18.02.2021			

Burada yer alan yatırım bilgi, yorum ve tavsiyeleri yatırım danışmanlığı kapsamında değildir. Yatırım danışmanlığı hizmeti, yetkili kuruluşlar tarafından kişilerin risk ve getiri tercihleri dikkate alınarak kişiye özel sunulmaktadır. Burada yer alan yorum ve tavsiyeler ise genel niteliktedir. Bu nedenle, sadece burada yer alan bilgilere dayanarak yatırım kararı verilmesi beklentilerinize uygun sonuçlar doğurmayabilir. Bu rapordaki bilgi ve fikirler, Turkish Bank A.Ş. tarafından güvenilir olduğuna inanılan kaynaklardan derlenerek hazırlanmıştır. Turkish Bank A.Ş., bu bilgilerin doğruluğu veya bütünlüğü konusunda bir garanti veremez. Analistler, görüş ve tahminlerini haber vermeksizin değiştirme hakkına sahiptirler. Bu rapor sadece bilgi vermek amacıyla hazırlanmıştır. Turkish Bank A.Ş. ve personeli, bu rapordaki bilgilerin eksikliğinden veya yanlışlığından dolayı hiçbir şart altında sorumlu tutulamaz.