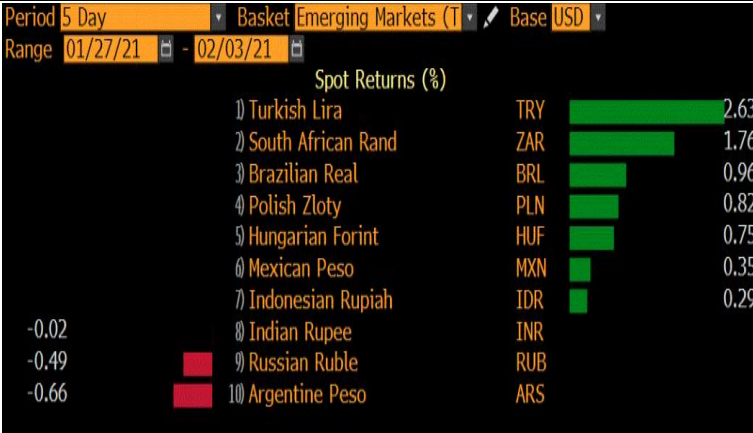
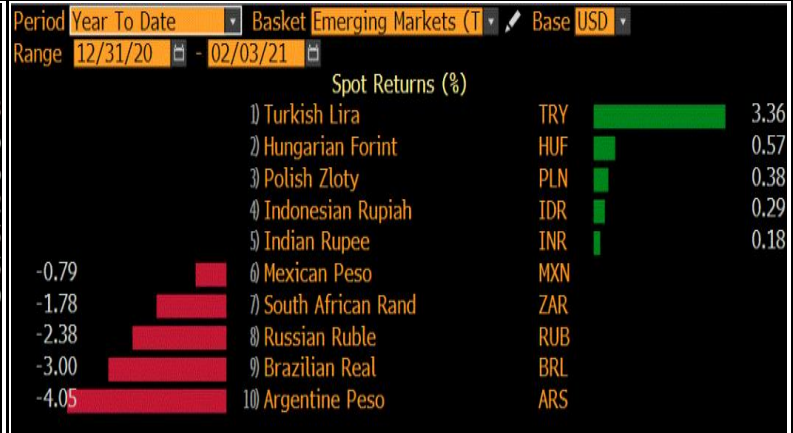
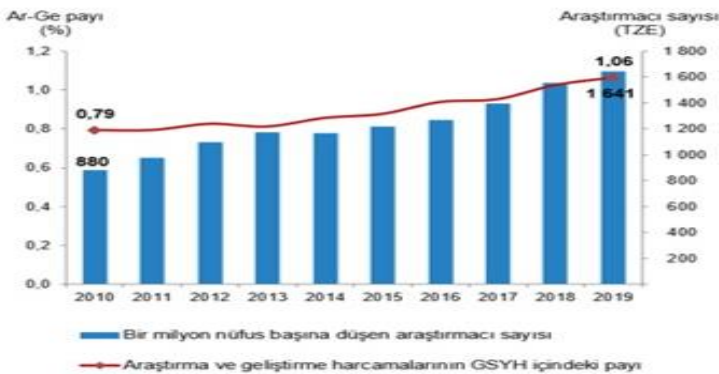


Günün Başlığı - Küresel Piyasalarda Risk İştahı Devam Ediyor.**Yurt Dışı Piyasalar**

Dolar endeksi 91 seviyesine ulaştı. (Kaynak:Reuters)

- Küresel piyasalarda risk iştahının hafta ortasında da devam ettiği görülüyor. Küresel çapta gerçekleşen ralli, şirket bilançoları ve bireysel yatırımcı çılgınlığı ile devam ediyor.
- Almanya, Fransa, İtalya gibi Avrupa'nın en büyük ekonomilerini barındıran Euro Bölgesi, 2020 yılını bir önceki yıla kıyasla yüzde 6,8'lik ekonomik küçülme ile kapattı. 2020'nin son çeyreğinde Euro Bölgesi Gayrisafi Yurtiçi Hasılası bir önceki çeyreğe göre yüzde 0,7 oranında azalırken bir önceki yılın aynı çeyreğine göre yüzde 5,1'lik düşüş gösterdi.
- Dolar endeksi, teşvik paketinin ertelenmesinde etkisiyle dün 0,24 yükselişle 91,20 seviyesinde kapatılarak 90 seviyesinin üzerine çıktı.
- Altın, dolar endeksinin güçlenmesi ile dün 1860 seviyesinden açıldıktan sonra %1,22 değer kaybederek 1838 seviyesinden kapandı. Bugün Ons 1837 seviyesinde işlem görüyor.
- Petrol, talep görünümüne dair iyimserlikle beraber dün %2,57 yükselişle varil başına 57,78 dolara ulaştı. Günü 57,6 dolar seviyesinde sürdürüyor.

Gelişmekte Olan Ülke Para Birimlerinin Değişimi**Son 5 gün****Yılbaşından Bugüne****Yurt İçi Piyasalar****Ar-Ge harcamalarının GSYH içindeki payı ve araştırmacı sayısı, 2010-2019**

Ar-Ge harcamalarının GSYH içindeki payı 2010 yılında %0,79 iken, 2019 yılında %1,06 olarak gerçekleşti. (Kaynak: TÜİK)

- Dolar/TL, dün 7,18'den 7,07 seviyelerine düşmesinin ardından günü %0,25 azalışla 7,17 seviyelerinden tamamladı. Parite bu sabah itibarıyla güne başlarken 7,1820 seviyesinden işlem görüyor.
- TÜİK'in 2010-2019 dönemi sürdürülebilir kalkınma göstergelerine göre, yöneticilik pozisyonlarındaki kadınların oranı 2012'de yüzde 14,4 iken 2019'da yüzde 17,5'e yükseldi. 20-24 yaş grubunda olup 18 yaşından önce evlenmiş kadınların oranı 2010'da yüzde 8,2 iken 2019'da yüzde 5,1'e geriledi. Eşdeğer hanehalkı kullanılabilir fert medyan gelirinin %50'si dikkate alınarak hesaplanan yoksulluk sınırına göre, 2010 yılında %16,9 olan yoksulluk oranı, 2019 yılında yaklaşık 2,5 puan azalarak %14,4 olarak gerçekleşti. Araştırma ve geliştirme (Ar-Ge) harcamalarının gayrisafi yurt içi hasıla (GSYH) içindeki payı 2010 yılında %0,79 iken, 2019 yılında %1,06 olarak gerçekleşti. Tam zaman eşdeğeri (TZE) cinsinden bir milyon nüfus başına düşen araştırmacı sayısı ise 2010 yılında 880 iken 2019 yılında 1 641 olarak gerçekleşti.

Piyasada Takip Edilecek Gelişmeler

Yurt dışı piyasalarda takip edilecek önemli makroekonomik gelişmeler

Yurtdışında bugün Euro Bölgesi Ocak ayı Enflasyon verisi takip edilecek.

Yurt içi piyasalarda takip edilecek önemli makroekonomik gelişmeler

Yurtiçinde bugün Ocak ayı Enflasyon verisi takip edilecek.

Benchmark Tahvil Verimleri

	2.02.2021	3.02.2021	% Günlük Değişim	YORUM
2 Yıl Vadeli Benchmark TL tahvil	14,69%	14,77%	0,54%	• İki yıllık tahvil faizleri günü 4 baz puan artarak 14,77 seviyesinden, 10 yıllık tahvil faizleri ise günü 12 baz puan artarak 13,02 seviyesinden tamamladı.
5 Yıl Vadeli Benchmark TL tahvil	13,27%	13,42%	1,13%	
10 Yıl Vadeli Benchmark TL tahvil	12,90%	13,02%	0,93%	

CDS ve Eurobond Piyasası

	KAPANIŞ	PİYASA	% Günlük Değişim	YORUM
5 Yıl Turkey USD Eurobond-05.02.2025	4,27%	4,27%	0,00%	• Türkiye'nin 5 yıllık kredi iflas takası primi (CDS), 301/306 seviyesinde işlem görüyor.
5 Yıl Turkey EUR Eurobond 31.03.2025	3,04%	3,04%	0,00%	

Finansal Enstrümanlar ve Değişimleri

	Günlük Değişim			Haftalık Değişim		Yılbaşından Bugüne Değişim		Yıllık Değişim	
	KAPANIŞ	PİYASA	% Günlük Değişim	26.01.2021	Değişim	31.12.2020	Değişim	3.02.2020	Değişim
USD/TRY	7,1917	7,1850	-0,09%	7,4200	-3,17%	7,4300	-3,30%	5,9825	20,10%
EUR/TRY	8,6680	8,6195	-0,56%	9,0000	-4,23%	9,0800	-5,07%	6,6193	30,22%
SEPET DEĞERİ	7,9299	7,9002	-0,37%	8,2100	-3,77%	8,2550	-4,30%	6,3009	25,38%
EUR/USD	1,2042	1,2035	-0,06%	1,2128	-0,77%	1,2200	-1,35%	1,1058	8,84%
GBP/USD	1,3665	1,3652	-0,10%	1,3677	-0,18%	1,3700	-0,15%	1,2993	5,07%
TCMB POLİTİKA FAİZ ORANI	17,00%	17,00%	0,00%	17,00%	0,00%	12,00%	5,00%	11,25%	5,75%
2 Yıl Vadeli Benchmark TL tahvil	14,69%	14,69%	0,00%	14,67%	0,02%	14,52%	0,17%	10,30%	4,39%
10 Yıl Vadeli Benchmark TL tahvil	13,02%	13,02%	0,00%	13,29%	-0,27%	12,51%	0,51%	10,27%	2,75%
5Y TURKEY CDS	301,00	301,00	0,00%	327,0	-7,95%	306,47	-1,78%	241,51	24,64%
VIX Volatilite Endeksi	25,60	25,60	0,00%	23,20	2,40	22,75	2,85	17,97	7,63
USD FED FAİZ ORANI	0,25%	0,25%	0,00%	Merkez Bankaları Toplantı Tarihleri					
10 YIL VADELİ Amerikan tahvili	1,11%	1,11%	-0,04%						
EUR ECB FAİZ ORANI	-0,50%	-0,50%	0,00%	Merkez Bankası - Ülke	Toplantı Tarihi				
10 YIL VADELİ ALMAN tahvili	-0,49%	-0,49%	0,00%	FED - ABD	17.03.2021				
GBP BOE FAİZ ORANI	0,10%	0,10%	0,00%	ECB - Euro Bölgesi	11.03.2021				
10 YIL VADELİ İNGİLTERE tahvili	0,35%	0,35%	-0,86%	BOJ - Japonya	19.03.2021				
XAU/USD	1837,35	1836,30	-0,06%	BOE - Birleşik Krallık	4.02.2021				
BRENT	57,81	57,69	-0,21%	TCMB - Türkiye	18.02.2021				

Burada yer alan yatırım bilgi, yorum ve tavsiyeleri yatırım danışmanlığı kapsamında değildir. Yatırım danışmanlığı hizmeti, yetkili kuruluşlar tarafından kişilerin risk ve getiri tercihleri dikkate alınarak kişiye özel sunulmaktadır. Burada yer alan yorum ve tavsiyeler ise genel niteliktedir. Bu nedenle, sadece burada yer alan bilgilere dayanarak yatırım kararı verilmesi beklentilerinize uygun sonuçlar doğurmayabilir. Bu rapordaki bilgi ve fikirler, Turkish Bank A.Ş. tarafından güvenilir olduğuna inanılan kaynaklardan derlenerek hazırlanmıştır. Turkish Bank A.Ş., bu bilgilerin doğruluğu veya bütünlüğü konusunda bir garanti veremez. Analistler, görüş ve tahminlerini haber vermeksizin değiştirme hakkına sahiptirler. Bu rapor sadece bilgi vermek amacıyla hazırlanmıştır. Turkish Bank A.Ş. ve personeli, bu rapordaki bilgilerin eksikliğinden veya yanlışlığından dolayı hiçbir şart altında sorumlu tutulamaz.