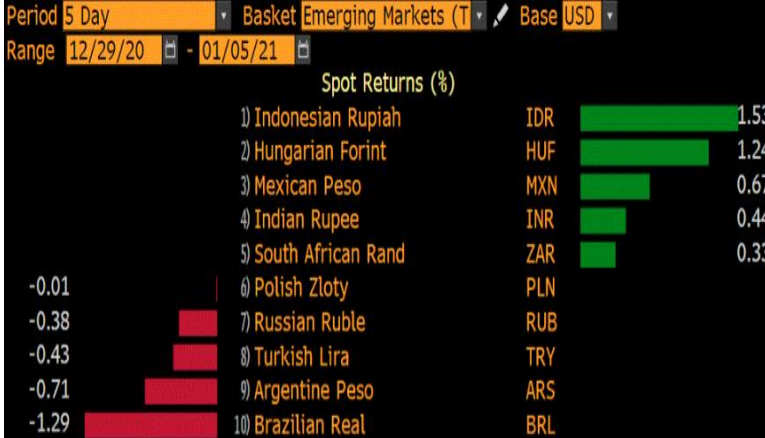
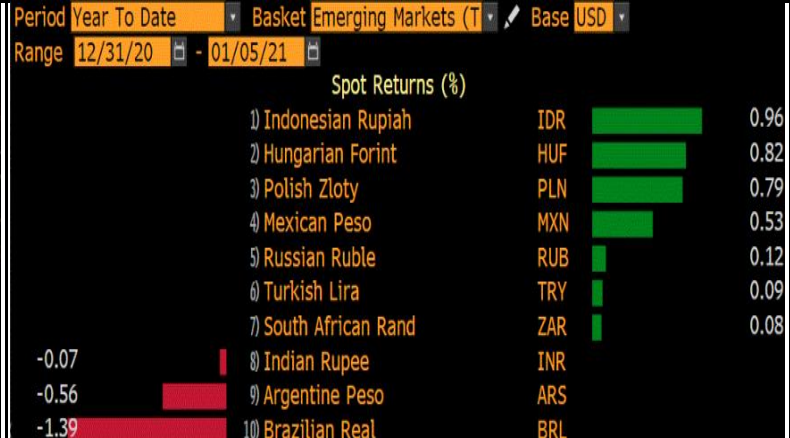


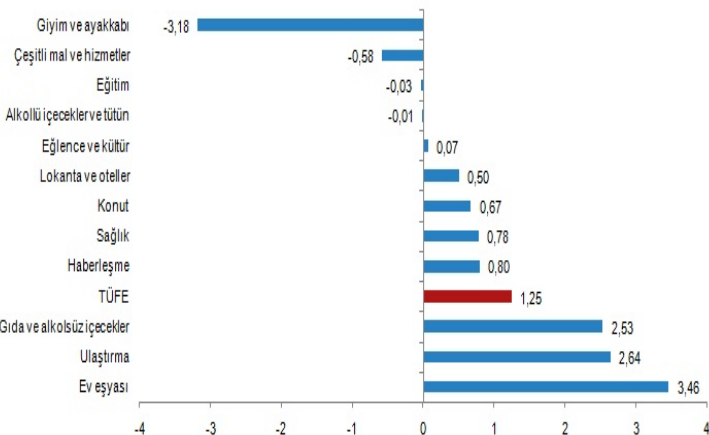
Günün Başlığı - Yeni Tip Koronavirüs Risk İştahını Azaltıyor**Yurt Dışı Piyasalar**

Altın, artan vakalar nedeniyle 1939 dolar ile son 8 haftanın en yüksekinde işlem görüyor . (Kaynak:Reuters)

- Küresel piyasalar karışık bir seyir izlerken, yeni tip koronavirüs salgını nedeniyle İngiltere başta olmak üzere alınan sıkı tedbirler, küresel piyasalarda risk algısının artmasına neden oluyor.
- Dolar endeksi 89,4 ile Nisan 2018'den bu yana en düşük seviyeyi görmesi sonrası gelen tepki alımlarıyla kayıplarını telafi etmeye çalışsa da zayıf görünümünü devam ettirerek günü 89,7 seviyesinde sürdürüyor.
- Petrol fiyatları, OPEC+ görüşmelerinde bir uzlaşmaya varılamamasıyla birlikte dün 53,26 seviyelerinden 50,6 dolara düştükten sonra bugün 51 dolar seviyesinde işlem görüyor.
- Altın fiyatları, artan karantina önlemleri ve zayıflayan dolar ile birlikte son 8 haftanın en yüksek seviyesi olan 1939'dan işlem görüyor.

Son 5 gün**Yılbaşından Bugüne****Yurt İçi Piyasalar**

TÜFE ana harcama gruplarına göre aylık değişim oranları (%), Aralık 2020



Aylık en yüksek düşüş gösteren grup %3,18 ile giyim ve ayakkabı oldu. (Kaynak: TUIK)

- Dolar/TL son dört ayın en düşük seviyesi olan 7.30'u gördükten sonra parite bu sabah itibarıyla 7.41200/7.42500 seviyesinden işlem görüyor.
- Dün açıklanan Aralık ayı tüketici fiyat endeksi (TÜFE) bir önceki yılın aynı dönemi göre %14,6, bir önceki aya göre %1,25 artmıştı. Ana harcama grupları itibarıyla 2020 yılı Aralık ayında azalış gösteren diğer ana gruplar, %0,58 ile çeşitli mal ve hizmetler, %0,03 ile eğitim ve %0,01 ile alkollü içecekler ve tütün oldu. Buna karşılık, ana harcama grupları itibarıyla 2020 yılı Aralık ayında artışın yüksek olduğu gruplar ise sırasıyla, %3,46 ile ev eşyası, %2,64 ile ulaştırma ve %2,53 ile gıda ve alkolsüz içecekler oldu.
- Türkiye İmalat PMI 50,8 gerçekleşti ve koronavirüs salgını etkisiyle Mart-Mayıs aylarında sektörün kaydettiği daralmanın ardından altı aydır büyümeye işaret eden 50 seviyesinin üzerinde seyretmeyi sürdürüyor.

Piyasada Takip Edilecek Gelişmeler

Yurt dışı piyasalarda takip edilecek önemli makroekonomik gelişmeler

Yurtdışında ABD'de ISM İmalat PMI ve Almanya'da işsizlik oranı takip edilecek.

Yurt içi piyasalarda takip edilecek önemli makroekonomik gelişmeler

Yurtiçinde reel efektif döviz kuru takip edilecek.

Benchmark Tahvil Verimleri

	31.12.2020	4.01.2021	% Günlük Değişim	YORUM
2 Yıl Vadeli Benchmark TL tahvil	14,96%	14,96%	0,00%	• İki yıllık tahvil faizleri günü dün işlem geçmeyerek 14,96 seviyesinden, 10 yıllık tahvil faizleri ise günü 3 baz puan artarak 12,97 seviyesinden tamamladı.
5 Yıl Vadeli Benchmark TL tahvil	13,17%	13,32%	1,14%	
10 Yıl Vadeli Benchmark TL tahvil	12,94%	12,97%	0,23%	

CDS ve Eurobond Piyasası

	KAPANIŞ	PİYASA	% Günlük Değişim	YORUM
5 Yıl Turkey USD Eurobond-05.02.2025	4,42%	4,42%	0,00%	• Türkiye'nin 5 yıllık kredi iflas takası primi (CDS), 302/309 seviyesinde işlem görüyor.
5 Yıl Turkey EUR Eurobond 31.03.2025	3,08%	3,08%	0,00%	

Finansal Enstrümanlar ve Değişimleri

	Günlük Değişim			Haftalık Değişim		Yılbaşından Bugüne Değişim		Yıllık Değişim	
	KAPANIŞ	PİYASA	% Günlük Değişim	25.12.2020	Değişim	31.12.2019	Değişim	3.01.2020	Değişim
USD/TRY	7,4198	7,4050	-0,20%	7,5470	-1,88%	5,9479	24,50%	5,9713	24,01%
EUR/TRY	9,0767	9,0555	-0,23%	9,2104	-1,68%	6,6690	35,78%	6,6620	35,93%
SEPET DEĞERİ	8,2483	8,2251	-0,28%	8,3787	-1,83%	6,3012	30,53%	6,3167	30,21%
EUR/USD	1,2248	1,2274	0,21%	1,2204	0,57%	1,1210	9,49%	1,1158	10,00%
GBP/USD	1,3569	1,3561	-0,05%	1,3548	0,10%	1,3259	2,28%	1,3086	3,63%
TCMB POLİTİKA FAİZ ORANI	17,00%	17,00%	0,00%	17,00%	0,00%	12,00%	5,00%	12,00%	5,00%
2 Yıl Vadeli Benchmark TL tahvil	14,96%	14,96%	0,00%	14,77%	0,19%	10,20%	4,76%	11,77%	3,19%
10 Yıl Vadeli Benchmark TL tahvil	12,94%	12,97%	0,23%	12,73%	0,24%	12,00%	0,97%	12,36%	0,61%
5Y TURKEY CDS	309,00	309,00	0,00%	319,25	-3,21%	227,80	35,65%	283,10	9,15%
VIX Volatilite Endeksi	27,00	27,00	0,00%	21,53	5,47	13,78	13,22	14,02	12,98
USD FED FAİZ ORANI	0,25%	0,25%	0,00%	Merkez Bankaları Toplantı Tarihleri					
10 YIL VADELİ Amerikan tahvili	0,92%	0,93%	1,40%						
EUR ECB FAİZ ORANI	-0,50%	-0,50%	0,00%	Merkez Bankası - Ülke	Toplantı Tarihi				
10 YIL VADELİ ALMAN tahvili	-0,60%	-0,59%	-1,84%	FED - ABD	26.01.2021				
GBP BOE FAİZ ORANI	0,10%	0,10%	0,00%	ECB - Euro Bölgesi	21.01.2021				
10 YIL VADELİ İNGİLTERE tahvili	0,18%	0,18%	5,14%	BOJ - Japonya	21.01.2021				
XAU/USD	1942,28	1941,76	-0,03%	BOE - Birleşik Krallık	21.01.2021				
BRENT	50,63	51,08	0,89%	TCMB - Türkiye	16.01.2020				

Burada yer alan yatırım bilgi, yorum ve tavsiyeleri yatırım danışmanlığı kapsamında değildir. Yatırım danışmanlığı hizmeti, yetkili kuruluşlar tarafından kişilerin risk ve getiri tercihleri dikkate alınarak kişiye özel sunulmaktadır. Burada yer alan yorum ve tavsiyeler ise genel niteliktedir. Bu nedenle, sadece burada yer alan bilgilere dayanarak yatırım kararı verilmesi beklentilerinize uygun sonuçlar doğurmayabilir. Bu rapordaki bilgi ve fikirler, Turkish Bank A.Ş. tarafından güvenilir olduğuna inanılan kaynaklardan derlenerek hazırlanmıştır. Turkish Bank A.Ş., bu bilgilerin doğruluğu veya bütünlüğü konusunda bir garanti veremez. Analistler, görüş ve tahminlerini haber vermeksizin değiştirme hakkına sahiptirler. Bu rapor sadece bilgi vermek amacıyla hazırlanmıştır. Turkish Bank A.Ş. ve personeli, bu rapordaki bilgilerin eksikliğinden veya yanlışlığından dolayı hiçbir şart altında sorumlu tutulamaz.