

Günün Başlığı - Küresel Piyasalarda Ralli Hız Kesti

Yurt Dışı Piyasalar

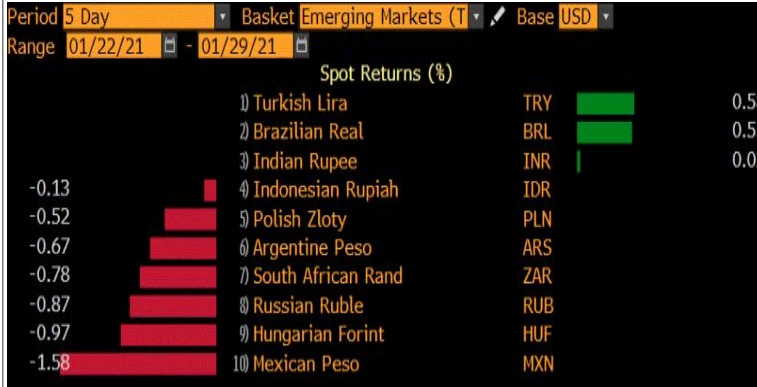


ABD ekonomisi dördüncü çeyrekte yüzde 4 oranında yıllık büyüme kaydetti. (Kaynak:Reuters)

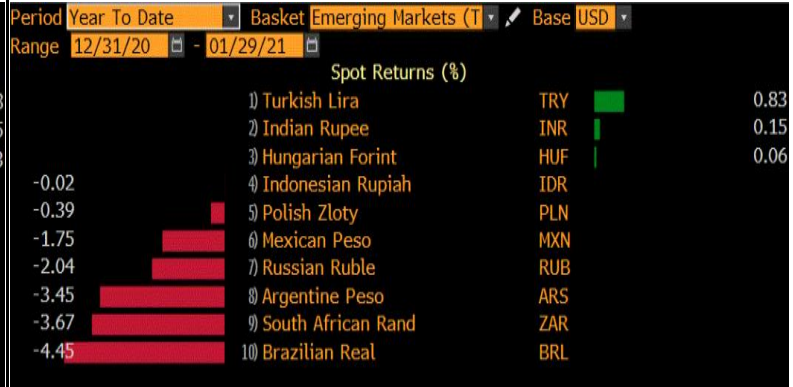
- Küresel hisse senetleri yaklaşık üç ayın en kötü haftalık düşüşüne hazırlanıyor. Piyasalar, aşı dağıtımlarının düzensiz olacağına ilişkin sinyaller ve yüksek değerlemelerden dolayı kırılğan görünümünden endişe ediyor.
- ABD'de 2020 yılının son üç ayında yüzde 4 oranında yıllık büyüme kaydedilse de yüzde 3,5'lik daralma oranı ülkede son 74 yılın en büyük ekonomik resesyonu olarak kayıtlara geçti.
- ABD'de ilk kez işsizlik maaşı başvurusunda bulunanların sayısı 23 Ocak ile biten haftada önceki haftaya kıyasla 67 bin kişi azalarak 847 bine geriledi.
- Altın, Fed'in para politikasında değişikliğe gitmemesinden sonra dolar endeksinin güçlenmesiyle düşerken son 10 yıldaki en kötü Ocak ayı performansını göstermeye doğru ilerliyor. Haftanın son gününde 1845 seviyelerinde işlem görüyor. Gümüş ise Reddit yatırımcılarının Gamestop'tan sonra gümüşe yönelmesiyle birlikte yüzde 7 yükselmesiyle ağustos ayından bu yana en büyük artışı gerçekleştirdi. 26,97 seviyesini görün gümüş yaklaşık yüzde 2 değer kaybederek güne ons başına 26,38 dolar civarında devam ediyor.
- Dolar endeksi ise Fed'in para politikası açıklamasından sonra haftayı yüzde 1 e yakın değer kazanarak kapatmaya hazırlanıyor. Gün 90,70 seviyesinde sürdürüyor.
- Petrol fiyatları, aşı gelişmeleriyle beraber Ekim ayının başından bu yana yüzde 50 artış kaydederken artan koronavirüs vakaları ve kısıtlama önlemleriyle birlikte son zamanlarda baskılanmış durumda gözüküyor ve 55 dolar seviyesinde seyretmeye devam ediyor.

Gelişmekte Olan Ülke Para Birimlerinin Değişimi

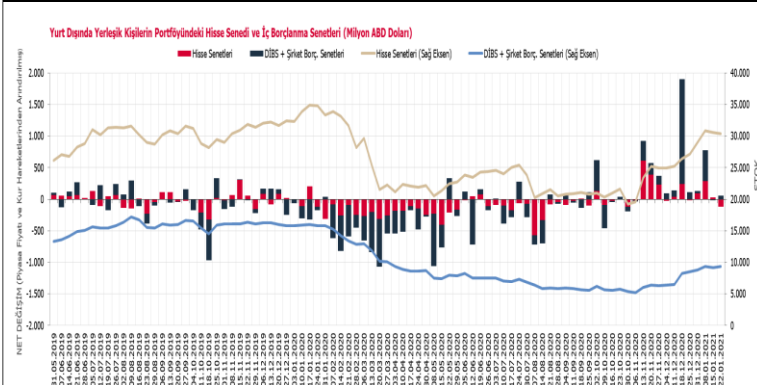
Son 5 gün



Yılbaşından Bugüne



Yurt İçi Piyasalar



- Dolar/TL, dün 7,39'dan 7,32 seviyelerine düşmesinin ardından günün %0,59 azalışla 7,3480 seviyelerinden tamamladı. Parite bu sabah itibarıyla 7,3630 seviyesinden işlem görüyor.
- TCMB Haftalık Menkul Kıymet İstatistiklerine göre, yurt dışında yerleşik kişiler, 22 Ocak haftasında net 117,7 milyon dolarlık hisse senedi satarken, 26,3 milyon dolarlık Şirket Borçlanma Senetleri (ŞBS) ve 33,4 milyon dolarlık Devlet İç Borçlanma Senedi (DİBS) aldı.
- TCMB enflasyon raporunu açıkladı ve daha önce de "ara hedef" olarak ilan edilen 2021 sonu için %9.4 olan enflasyon tahminini korudu. 2023 sonunda enflasyonu %5 seviyesine düşürmek için politikaları kararlı bir şekilde uygulayacaklarına dikkat çekildi. Gıda enflasyonu tahmini 1 puan artışla %11,5'e revize edildi.

Piyasada Takip Edilecek Gelişmeler

Yurt dışı piyasalarda takip edilecek önemli makroekonomik gelişmeler

Yurtdışında bugün Almanya işsizlik oranı takip edilecek.

Yurt içi piyasalarda takip edilecek önemli makroekonomik gelişmeler

Yurtiçinde bugün dış ticaret dengesi takip edilecek.

Benchmark Tahvil Verimleri

	27.01.2021	28.01.2021	% Günlük Değişim	YORUM
2 Yıl Vadeli Benchmark TL tahvil	14,66%	14,73%	0,48%	• İki yıllık tahvil faizleri günü 7 baz puan artarak 14,73 seviyesinden, 10 yıllık tahvil faizleri ise günü 26 baz puan azalarak 12,92 seviyesinden tamamladı.
5 Yıl Vadeli Benchmark TL tahvil	13,44%	13,29%	-1,12%	
10 Yıl Vadeli Benchmark TL tahvil	13,18%	12,92%	-1,97%	

CDS ve Eurobond Piyasası

	KAPANIŞ	PIYASA	% Günlük Değişim	YORUM
5 Yıl Turkey USD Eurobond-05.02.2025	4,42%	4,42%	0,00%	• Türkiye'nin 5 yıllık kredi iflas takası primi (CDS), 315/321 seviyesinde işlem görüyor.
5 Yıl Turkey EUR Eurobond 31.03.2025	3,09%	3,09%	0,00%	

Finansal Enstrümanlar ve Değişimleri

	Günlük Değişim			Haftalık Değişim		Yılbaşından Bugüne Değişim		Yıllık Değişim	
	KAPANIŞ	PIYASA	% Günlük Değişim	22.01.2021	Değişim	31.12.2020	Değişim	29.01.2020	Değişim
USD/TRY	7,3324	7,3675	0,48%	7,4100	-0,57%	7,4300	0,84%	5,9535	23,75%
EUR/TRY	8,8982	8,8845	-0,15%	9,0100	-1,39%	9,0800	2,15%	6,5539	35,56%
SEPET DEĞERİ	8,1153	8,1235	0,10%	8,2100	-1,05%	8,2550	1,59%	6,2537	29,90%
EUR/USD	1,2121	1,2103	-0,15%	1,2167	-0,53%	1,2200	0,80%	1,1009	9,94%
GBP/USD	1,3718	1,3694	-0,17%	1,3738	-0,32%	1,3700	0,04%	1,3020	5,18%
TCMB POLİTİKA FAİZ ORANI	17,00%	17,00%	0,00%	17,00%	0,00%	12,00%	5,00%	11,25%	5,75%
2 Yıl Vadeli Benchmark TL tahvil	14,73%	14,73%	0,00%	14,22%	0,51%	14,52%	0,21%	10,10%	4,63%
10 Yıl Vadeli Benchmark TL tahvil	12,92%	12,92%	0,00%	12,90%	0,02%	12,51%	0,41%	10,15%	2,77%
5Y TURKEY CDS	315,00	315,00	0,00%	323,0	-2,48%	306,47	2,78%	237,43	32,67%
VIX Volatilite Endeksi	37,20	37,20	0,00%	24,88	12,32	22,75	14,45	16,39	20,81

	KAPANIŞ	PIYASA	% Günlük Değişim	Merkez Bankaları Toplantı Tarihleri	
				Merkez Bankası - Ülke	Toplantı Tarihi
USD FED FAİZ ORANI	0,25%	0,25%	0,00%	FED - ABD	26.01.2021
10 YIL VADELİ Amerikan tahvili	1,06%	1,05%	-0,78%	ECB - Euro Bölgesi	11.03.2021
EUR ECB FAİZ ORANI	-0,50%	-0,50%	0,00%	BOJ - Japonya	19.03.2021
10 YIL VADELİ ALMAN tahvili	-0,54%	-0,54%	-0,74%	BOE - Birleşik Krallık	4.02.2021
GBP BOE FAİZ ORANI	0,10%	0,10%	0,00%	TCMB - Türkiye	18.02.2021
10 YIL VADELİ İNGİLTERE tahvili	0,29%	0,29%	-0,35%		
XAU/USD	1840,36	1844,80	0,24%		
BRENT	55,4	55,45	0,09%		



Burada yer alan yatırım bilgi, yorum ve tavsiyeleri yatırım danışmanlığı kapsamında değildir. Yatırım danışmanlığı hizmeti, yetkili kuruluşlar tarafından kişilerin risk ve getiri tercihleri dikkate alınarak kişiye özel sunulmaktadır. Burada yer alan yorum ve tavsiyeler ise genel niteliktedir. Bu nedenle, sadece burada yer alan bilgilere dayanarak yatırım kararı verilmesi beklentilerinize uygun sonuçlar doğurmayabilir. Bu rapordaki bilgi ve fikirler, Turkish Bank A.Ş. tarafından güvenilir olduğuna inanılan kaynaklardan derlenerek hazırlanmıştır. Turkish Bank A.Ş., bu bilgilerin doğruluğu veya bütünlüğü konusunda bir garanti veremez. Analistler, görüş ve tahminlerini haber vermeksizin değiştirme hakkına sahiptirler. Bu rapor sadece bilgi vermek amacıyla hazırlanmıştır. Turkish Bank A.Ş. ve personeli, bu rapordaki bilgilerin eksikliğinden veya yanlışlığından dolayı hiçbir şart altında sorumlu tutulamaz.