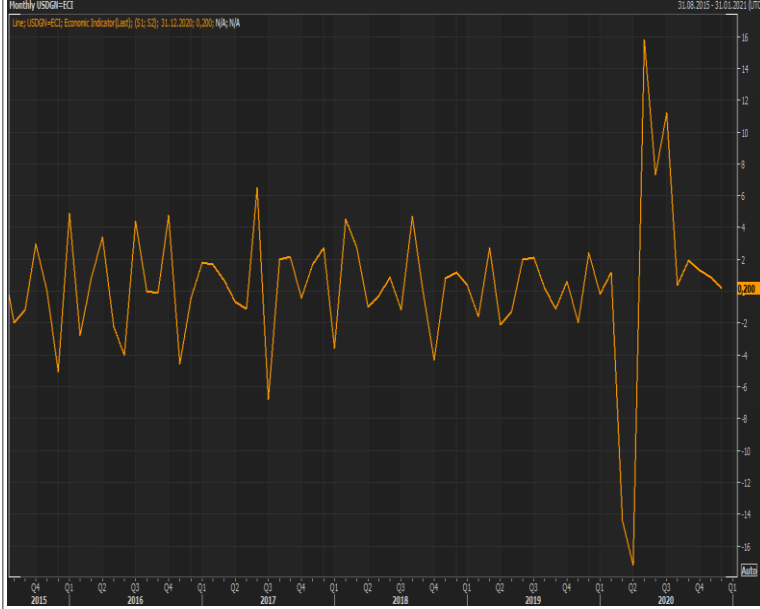
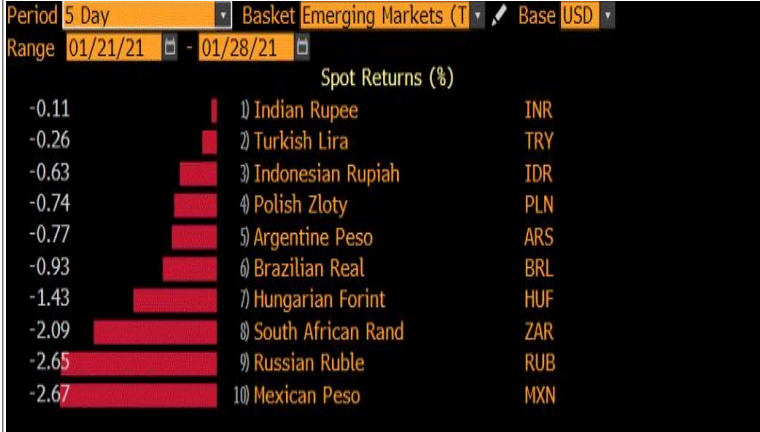
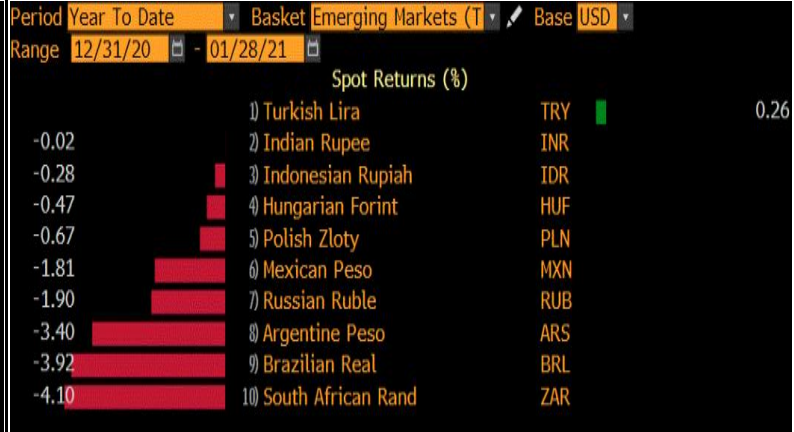
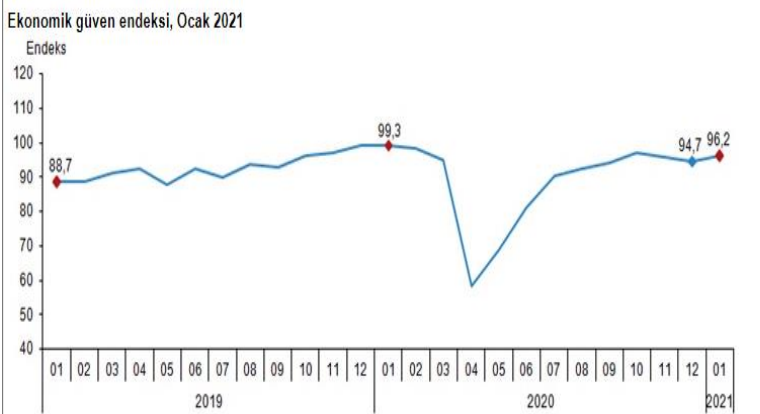


**Günün Başlığı - Küresel Piyasalarda Satış Baskısı Endişe Yaratıyor.****Yurt Dışı Piyasalar**

- Küresel piyasalarda dün borsalara gelen satış baskısının devam edip etmeyeceği takip edilecek olup FED kararı sonrası ABD Vadeli endekslerinin güne negatif devam etmesi bugün içinde endişe yaratıyor.
- ABD'de dayanıklı mallara yönelik siparişler, geçen ay bir önceki aya kıyasla yüzde 0,2 artarak 245,3 milyar dolara yükseldi. 8 aydır artış eğilimini koruyan ancak bu dönemde piyasa beklentilerinin altında bir yükseliş gösteren verinin, yüzde 0,9 artması öngörülüyordu.
- Fed, Federal Açık Piyasa Komitesi'nin (FOMC) Ocak ayı toplantısının ardından beklentilere paralel olarak federal fonlama faizini değiştirmeyerek oy birliği ile yüzde 0-0.25 aralığında sabit bıraktı.
- Powell'in varlık alımlarıyla ekonomiye destek olunacağı demecine rağmen ekonomide kaydadeğer gelişme görmek için zaman gerekliliği vurgusu ve istihdam ve enflasyon hedeflerine ulaşmak için uzun yol var söylemi, başta ABD vadeli olmaları üzere piyasalardaki satışları artırırken doları yükseltti ve dolar endeksi 90.75 üzerine çıktı. Altın 1850 seviyelerinden 1837'ye düşerken petrol fiyatları da dün 56,48 seviyelerini gördükten sonra 55,22 seviyelerine düşerken günü 55,46'dan sürdürüyor

ABD'de dayanıklı mal siparişleri yüzde 0.2 düştü. (Kaynak:Reuters)

**Gelişmekte Olan Ülke Para Birimlerinin Değişimi****Son 5 gün****Yılbaşından Bugüne****Yurt İçi Piyasalar**

Ekonomik güven endeksi 96,2 oldu (Kaynak: TÜİK)

- Dolar/TL, dün 7,34'ten 7,41 seviyelerine yükselmesinin ardından günü %0,55 yükselişle 7,3918 seviyelerinden tamamladı. Parite bu sabah itibarıyla 7,4120 seviyesinden işlem görüyor.
- Ekonomik güven endeksi 2020 Aralık ayında 94,7 iken, 2021 Ocak ayında %1,6 oranında artarak 96,2 değerine yükseldi. Ekonomik güven endeksindeki artış, tüketici ve hizmet sektörü güven endekslerindeki artışlardan kaynaklandı. Tüketici güven endeksi bir önceki aya göre 2021 Ocak ayında %4,0 oranında artarak 83,3 değerini, hizmet sektörü güven endeksi %2,9 oranında artarak 101,9 değerini aldı. Reel kesim (imalat sanayi) güven endeksi %1,3 oranında azalarak 109,0 değerini, perakende ticaret sektörü güven endeksi %0,1 oranında azalarak 108,5 değerini, inşaat sektörü güven endeksi %5,2 oranında azalarak 84,2 değerini aldı.

### Piyasada Takip Edilecek Gelişmeler

**Yurt dışı piyasalarda takip edilecek önemli makroekonomik gelişmeler**

Yurtdışında bugün ABD işsizlik haklarından yararlanma başvuruları takip edilecek.

**Yurt içi piyasalarda takip edilecek önemli makroekonomik gelişmeler**

Yurtiçinde bugün Ocak ayı ekonomik güven endeksi ve Enflasyon Raporu takip edilecek.

### Benchmark Tahvil Verimleri

	26.01.2021	27.01.2021	% Günlük Değişim	YORUM
<b>2 Yıl Vadeli Benchmark TL tahvil</b>	14,67%	14,66%	-0,07%	• İki yıllık tahvil faizleri günü 1 baz puan azalarak 14,66 seviyesinden, 10 yıllık tahvil faizleri ise günü 18 baz puan azalarak 13,18 seviyesinden tamamladı.
<b>5 Yıl Vadeli Benchmark TL tahvil</b>	13,37%	13,44%	0,52%	
<b>10 Yıl Vadeli Benchmark TL tahvil</b>	13,36%	13,18%	-1,35%	

### CDS ve Eurobond Piyasası

	KAPANIŞ	PIYASA	% Günlük Değişim	YORUM
<b>5 Yıl Turkey USD Eurobond-05.02.2025</b>	4,49%	4,49%	0,00%	• Türkiye'nin 5 yıllık kredi iflas takası primi (CDS), 323/329 seviyesinde işlem görüyor.
<b>5 Yıl Turkey EUR Eurobond 31.03.2025</b>	3,10%	3,10%	0,00%	

### Finansal Enstrümanlar ve Değişimleri

	Günlük Değişim			Haftalık Değişim		Yılbaşından Bugüne Değişim		Yıllık Değişim	
	KAPANIŞ	PIYASA	% Günlük Değişim	21.01.2021	Değişim	31.12.2020	Değişim	28.01.2020	Değişim
USD/TRY	7,3918	7,4230	0,42%	7,3900	0,45%	7,4300	-0,09%	5,9383	25,00%
EUR/TRY	8,9564	8,9718	0,17%	8,9500	0,24%	9,0800	-1,19%	6,5504	36,97%
SEPET DEĞERİ	8,1741	8,1941	0,24%	8,1700	0,29%	8,2550	-0,74%	6,2444	31,22%
EUR/USD	1,2108	1,2087	-0,17%	1,2118	-0,26%	1,2200	-0,93%	1,1020	9,68%
GBP/USD	1,3686	1,3649	-0,27%	1,3707	-0,42%	1,3700	-0,37%	1,3027	4,77%
TCMB POLİTİKA FAİZ ORANI	17,00%	17,00%	0,00%	17,00%	0,00%	12,00%	5,00%	11,25%	5,75%
2 Yıl Vadeli Benchmark TL tahvil	14,66%	14,66%	0,00%	14,74%	-0,08%	14,52%	0,14%	10,09%	4,57%
10 Yıl Vadeli Benchmark TL tahvil	13,36%	13,36%	0,00%	13,40%	-0,04%	12,51%	0,85%	10,22%	3,14%
5Y TURKEY CDS	323,00	323,00	0,00%	329,0	-1,82%	306,47	5,39%	236,00	36,86%
VIX Volatilite Endeksi	37,20	37,20	0,00%	24,73	12,47	22,75	14,45	16,28	20,92
USD FED FAİZ ORANI	0,25%	0,25%	0,00%	<b>Merkez Bankaları Toplantı Tarihleri</b>					
10 YIL VADELİ Amerikan tahvili	1,01%	1,00%	-1,12%						
EUR ECB FAİZ ORANI	-0,50%	-0,50%	0,00%	<b>Merkez Bankası - Ülke</b>		<b>Toplantı Tarihi</b>			
10 YIL VADELİ ALMAN tahvili	-0,55%	-0,55%	0,73%	FED - ABD		17.03.2021			
GBP BOE FAİZ ORANI	0,10%	0,10%	0,00%	ECB - Euro Bölgesi		11.03.2021			
10 YIL VADELİ İNGİLTERE tahvili	0,27%	0,27%	-1,48%	BOJ - Japonya		19.03.2021			
XAU/USD	1843,99	1834,30	-0,53%	BOE - Birleşik Krallık		4.02.2021			
BRENT	55,54	55,35	-0,34%	TCMB - Türkiye		18.02.2021			

Burada yer alan yatırım bilgi, yorum ve tavsiyeleri yatırım danışmanlığı kapsamında değildir. Yatırım danışmanlığı hizmeti, yetkili kuruluşlar tarafından kişilerin risk ve getiri tercihleri dikkate alınarak kişiye özel sunulmaktadır. Burada yer alan yorum ve tavsiyeler ise genel niteliktedir. Bu nedenle, sadece burada yer alan bilgilere dayanarak yatırım kararı verilmesi beklentilerinize uygun sonuçlar doğurmayabilir. Bu rapordaki bilgi ve fikirler, Turkish Bank A.Ş. tarafından güvenilir olduğuna inanılan kaynaklardan derlenerek hazırlanmıştır. Turkish Bank A.Ş., bu bilgilerin doğruluğu veya bütünlüğü konusunda bir garanti veremez. Analistler, görüş ve tahminlerini haber vermeksizin değiştirme hakkına sahiptirler. Bu rapor sadece bilgi vermek amacıyla hazırlanmıştır. Turkish Bank A.Ş. ve personeli, bu rapordaki bilgilerin eksikliğinden veya yanlışlığından dolayı hiçbir şart altında sorumlu tutulamaz.