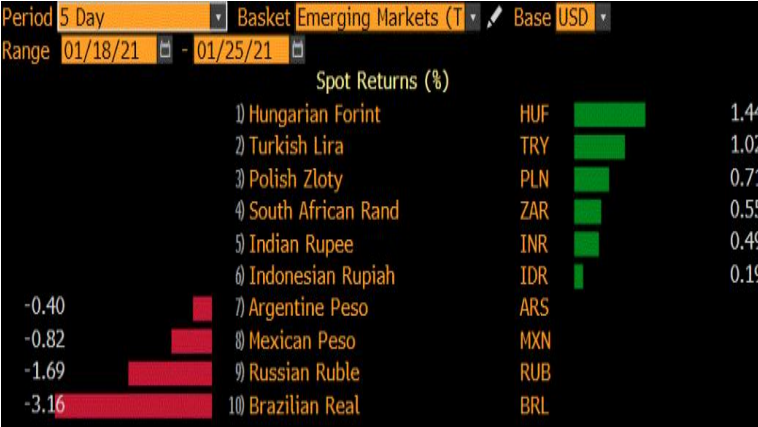
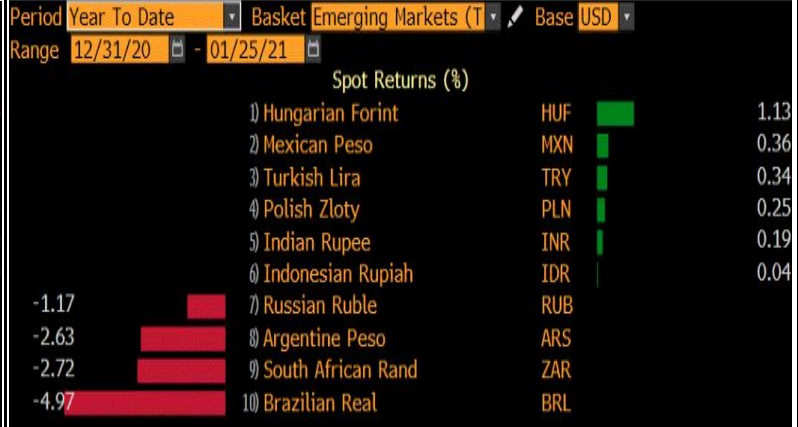


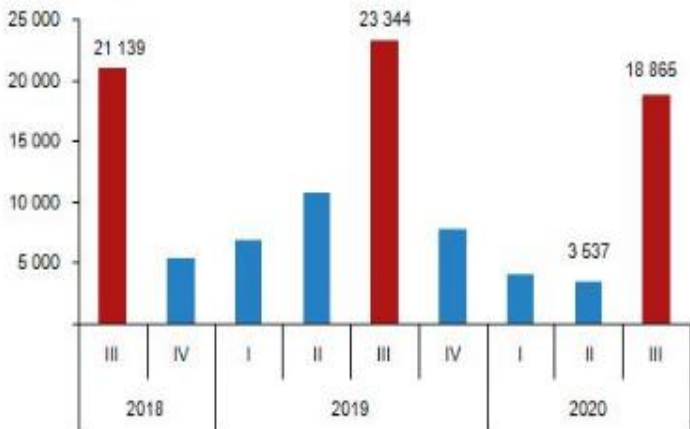
**Günün Başlığı - Küresel Piyasalarda Teşvik Paketi Pozitifliği Sürüyor.****Yurt Dışı Piyasalar**

**Petrol, ham petrol stokları verisi sonrasında 55 dolarda işlem görüyor. (Kaynak:Reuters)**

- Küresel piyasalarda endeksler FOMC toplantısının gerçekleşeceği yeni haftada hayata geçirilmesi planlanan teşvik paketine yönelik beklentilerle yükseliş kaydetmeye devam ediyor.
- Ham petrol stokları 11 Ocak haftasında 4,35 milyon varil artış kaydederek Aralık ayından bu yana ilk defa yükseldi.
- Dolar, yeni Biden yönetiminin ABD mali destek paketi beklentisi nedeniyle başlıca para birimleri karşısında değer kaybını sürdürüyor. Güne %0,16 değer kaybederek devam eden dolar endeksi 90,09 seviyesinde.
- Altın fiyatları, ABD'deki teşvik paketi beklentileri ve sertleşen karantina uygulamalarıyla cuma günü yüzde 0,8 değer kaybettikten sonra haftaya yüzde 0,17 düşüşle başlayarak 1.852 dolar seviyesinden işlem görüyor
- Petrol fiyatları, aşı gelişmeleriyle Kasım ayından bu yana yaşanan petrol rallisi, kötüleşen talep görünümü ve artan stok verileriyle beraber 55 dolar seviyesinde yatay görünümüne devam ediyor.

**Gelişmekte Olan Ülke Para Birimlerinin Değişimi****Son 5 gün****Yılbaşından Bugüne****Yurt İçi Piyasalar**

(Milyon TL)



**Seyahate çıkanlar, 18 milyar 864 milyon 514 bin TL harcadı. (Kaynak: TÜİK)**

- Dolar/TL, cuma günü 7,36'dan 7. 40 seviyelerine yükselmesinin ardından günü %0,59 artarak günü 7,4072 seviyelerinden tamamladı. Parite bu sabah itibarıyla 7,40 seviyesinden işlem görüyor.
- Uluslararası kredi derecelendirme kuruluşu Standard & Poor's (S&P), Türkiye'nin kredi notu ile not görünümünü teyit etti. S&P'den yapılan açıklamada, Türkiye'nin Döviz cinsinden kredi notunun "B+", yerel para birimi cinsinden kredi notunun ise "BB-" olarak teyit edildiği bildirildi. Ülkenin kredi notu görünümünün ise "durağan" olduğu kaydedilen açıklamada, Kovid-19 salgınına rağmen Türkiye ekonomisinin 2020'de kredi teşvikinin etkisiyle yüzde 0,9 büyüdüğü tahmin edildiği belirtildi.
- TÜİK,2020 yılı üçüncü çeyreğine ait Hanehalkı Yurt İçi Turizm verilerini göre, yurt içinde ikamet eden 17 milyon 299 bin kişi seyahate çıktı. Seyahate çıkanlar, 18 milyar 864 milyon 514 bin TL harcadı. Seyahate çıkanların bir ve daha fazla geceleme kaydı ile ülke içinde yaptıkları toplam seyahat sayısı bir önceki yılın aynı çeyreğine göre yüzde 32 azalarak 21 milyon 724 bin seyahat olarak gerçekleşti.

### Piyasada Takip Edilecek Gelişmeler

Yurt dışı piyasalarda takip edilecek önemli makroekonomik gelişmeler

Yurtdışında bugün AMB Başkanı Lagarde'ın Konuşması takip edilecek.

Yurt içi piyasalarda takip edilecek önemli makroekonomik gelişmeler

Yurtiçinde bugün kapasite kullanım oranı takip edilecek.

### Benchmark Tahvil Verimleri

	23.01.2021	24.01.2021	% Günlük Değişim	YORUM
2 Yıl Vadeli Benchmark TL tahvil	14,78%	14,70%	-0,54%	• İki yıllık tahvil faizleri günü 8 baz puan azalarak 14,70 seviyesinden, 10 yıllık tahvil faizleri ise günü işlem geçmeyerek 13,42 seviyesinden tamamladı.
5 Yıl Vadeli Benchmark TL tahvil	13,57%	13,50%	-0,52%	
10 Yıl Vadeli Benchmark TL tahvil	13,42%	13,42%	0,00%	

### CDS ve Eurobond Piyasası

	KAPANIŞ	PIYASA	% Günlük Değişim	YORUM
5 Yıl Turkey USD Eurobond-05.02.2025	4,66%	4,66%	0,00%	• Türkiye'nin 5 yıllık kredi iflas takası primi (CDS), 326/332 seviyesinde işlem görüyor.
5 Yıl Turkey EUR Eurobond 31.03.2025	3,09%	3,09%	0,00%	

### Finansal Enstrümanlar ve Değişimleri

	Günlük Değişim			Haftalık Değişim		Yılbaşından Bugüne Değişim		Yıllık Değişim	
	KAPANIŞ	PIYASA	% Günlük Değişim	18.01.2021	Değişim	31.12.2020	Değişim	24.01.2020	Değişim
USD/TRY	7,4106	7,3750	-0,48%	7,4700	-1,27%	7,4300	-0,74%	5,9381	24,20%
EUR/TRY	9,0205	8,9748	-0,51%	9,0200	-0,50%	9,0800	-1,16%	6,5468	37,09%
SEPET DEĞERİ	8,2207	8,1719	-0,59%	8,2450	-0,89%	8,2550	-1,01%	6,2425	30,91%
EUR/USD	1,2170	1,2176	0,05%	1,2076	0,83%	1,2200	-0,20%	1,1023	10,46%
GBP/USD	1,3684	1,3713	0,21%	1,3584	0,95%	1,3700	0,09%	1,3076	4,87%
TCMB POLİTİKA FAİZ ORANI	17,00%	17,00%	0,00%	17,00%	0,00%	12,00%	5,00%	11,25%	5,75%
2 Yıl Vadeli Benchmark TL tahvil	14,70%	14,70%	0,00%	14,32%	0,38%	14,52%	0,18%	10,07%	4,63%
10 Yıl Vadeli Benchmark TL tahvil	13,42%	13,42%	0,00%	13,07%	0,35%	12,51%	0,91%	10,30%	3,12%
5Y TURKEY CDS	326,00	326,00	0,00%	315,0	3,49%	306,47	6,37%	237,43	37,30%
VIX Volatilite Endeksi	21,90	21,90	0,00	25,58	-3,68	22,75	-0,85	14,56	7,34
USD FED FAİZ ORANI	0,25%	0,25%	0,00%	Merkez Bankaları Toplantı Tarihleri					
10 YIL VADELİ Amerikan tahvili	1,09%	1,10%	0,91%						
EUR ECB FAİZ ORANI	-0,50%	-0,50%	0,00%	Merkez Bankası - Ülke		Toplantı Tarihi			
10 YIL VADELİ ALMAN tahvili	-0,51%	-0,51%	-0,58%	FED - ABD		26.01.2021			
GBP BOE FAİZ ORANI	0,10%	0,10%	0,00%	ECB - Euro Bölgesi		11.03.2021			
10 YIL VADELİ İNGİLTERE tahvili	0,31%	0,30%	-1,94%	BOJ - Japonya		19.03.2021			
XAU/USD	1852,55	1851,71	-0,05%	BOE - Birleşik Krallık		4.02.2021			
BRENT	55,2	55,71	0,92%	TCMB - Türkiye		18.02.2021			

Burada yer alan yatırım bilgi, yorum ve tavsiyeleri yatırım danışmanlığı kapsamında değildir. Yatırım danışmanlığı hizmeti, yetkili kuruluşlar tarafından kişilerin risk ve getiri tercihleri dikkate alınarak kişiye özel sunulmaktadır. Burada yer alan yorum ve tavsiyeler ise genel niteliktedir. Bu nedenle, sadece burada yer alan bilgilere dayanarak yatırım kararı verilmesi beklentilerinize uygun sonuçlar doğurmayabilir. Bu rapordaki bilgi ve fikirler, Turkish Bank A.Ş. tarafından güvenilir olduğuna inanılan kaynaklardan derlenerek hazırlanmıştır. Turkish Bank A.Ş., bu bilgilerin doğruluğu veya bütünlüğü konusunda bir garanti veremez. Analistler, görüş ve tahminlerini haber vermeksizin değiştirme hakkına sahiptirler. Bu rapor sadece bilgi vermek amacıyla hazırlanmıştır. Turkish Bank A.Ş. ve personeli, bu rapordaki bilgilerin eksikliğinden veya yanlışlığından dolayı hiçbir şart altında sorumlu tutulamaz.