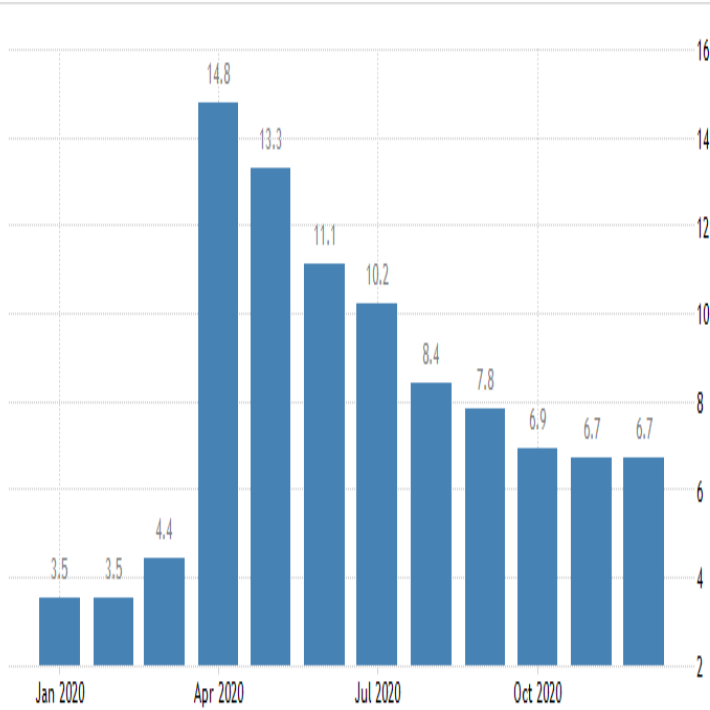


## Günün Başlığı - Küresel Piyasalar ABD'deki Gelişmeleri Takip Ediyor.

## Yurt Dışı Piyasalar

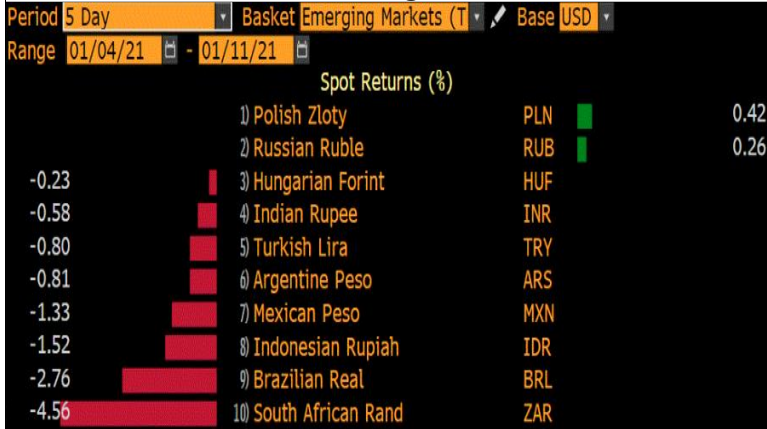


ABD'de işsizlik oranı Aralık ayında %6,7 seviyesini korudu.  
(Kaynak:TradingEconomics)

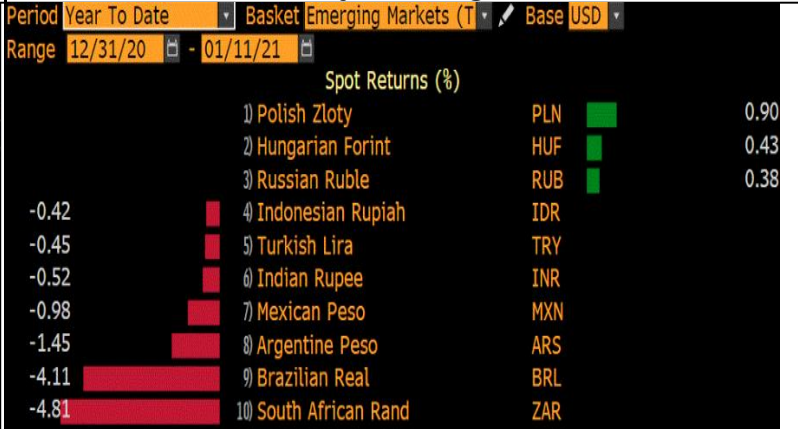
- Küresel piyasalar, yeni haftaya ABD'nin seçilmiş Başkanı Joe Biden'in koronavirüsün ekonomik etkilerine yönelik geniş kapsamlı ve trilyonlarca dolar değerinde mali destek taahhüdünü değerlendirmeleri ile pozitif bir başlangıç yaptı.
- ABD'de tarım dışı istihdam Aralık'ta düşüş kaydetti. 71 bin kişi artış beklentisine karşın 140 bin kişi azalarak Nisan ayındaki 20 milyonluk rekor kayıp sonrası en sert düşüşü yaşadı. Aralık ayı işsizlik oranı ise yılın son ayında %6,7 seviyesini korudu.
- Küresel piyasalarda dolar ABD tahvil getirilerindeki sert yükseliş ve koronavirüs yardım paketinin dünyanın en büyük ekonomisini canlandıracağı beklentileriyle bugün de değer artışını sürdürerek son yılların en düşük seviyesinden yükselişe geçti. Dolar endeksi son üç yılın zirvesini gördüğü Mart ayından beri %12 geriledi. Ancak şu anda geçen hafta gördüğü son üç yılın en düşük seviyesinden %1.3 yukarıda işlem görüyor.
- Petrol fiyatları, geçen hafta Suudi Arabistan'dan gelen kesinti açıklanması sonucu değer kazanmaya devam ediyor.Haftaya 56 seviyelerinde başlayan petrol günü 55,30 seviyelerinde sürdürüyor
- Altın fiyatları, geçen haftayı sert düşüşle tamamlarken doların değer kazanması ve ABD Hazine tahvil faizlerinin yükselmesiyle birlikte son iki aydaki en büyük düşüşünü yaşadı. Haftaya 1.849 seviyesinden başlayan altın güne 1.843 seviyesinde devam ediyor.

## Gelişmekte Olan Ülke Para Birimlerinin Değişimi

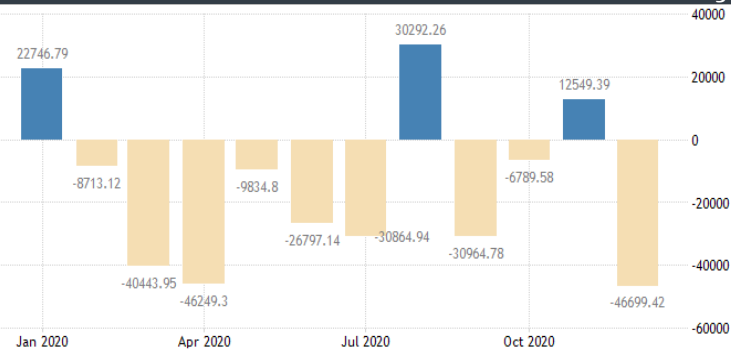
## Son 5 gün



## Yılbaşından Bugüne



## Yurt İçi Piyasalar



Hazine nakit dengesi ise Aralık ayında 46,7 milyar lira oldu.(Kaynak: TradingEconomics)

- Dolar/TL, haftayı 7,3625 seviyesinden kapattı. Bu haftaya ise yükselişle başlayan dolar günü 7,4420 seviyesinden sürdürüyor.
- 2019 yılında 130,1 milyar lira açık veren Hazine nakit dengesi 2020 yılında 181,8 milyar lira oldu. Aralık ayında Hazinesinin nakit gelirleri 98 milyar 338 milyon lira, nakit giderleri 146 milyar 37 milyon lira oldu. Hazine nakit dengesi ise Aralık ayında 46,7 milyar lira oldu.Hazine'nin 2020'deki toplam borçlanması ise 483,6 milyar TL oldu. Bu rakamın 63 milyar TL'si dış borçlanma, 420,6 milyar TL'si iç borçlanma olarak kayıtlara geçti.

### Piyasada Takip Edilecek Gelişmeler

Yurt dışı piyasalarda takip edilecek önemli makroekonomik gelişmeler

Bugün AMB Başkanı Lagarde'ın Konuşması takip edilecek.

Yurt içi piyasalarda takip edilecek önemli makroekonomik gelişmeler

Yurtiçinde bugün Kasım ayı cari açık ve Ekim ayı işsizlik oranı açıklanacak.

### Benchmark Tahvil Verimleri

|                                   | 8.01.2021 | 9.01.2021 | % Günlük Değişim | YORUM  |
|-----------------------------------|-----------|-----------|------------------|--|
| 2 Yıl Vadeli Benchmark TL tahvil  | 14,79%    | 14,69%    | -0,68%           | • İki yıllık tahvil faizleri günü 10 baz puan azalarak 14,69 seviyesinden, 10 yıllık tahvil faizleri ise günü 3 baz puan artarak 13,18 seviyesinden tamamladı. |
| 5 Yıl Vadeli Benchmark TL tahvil  | 13,41%    | 13,35%    | -0,45%           |  |
| 10 Yıl Vadeli Benchmark TL tahvil | 13,15%    | 13,18%    | 0,23%            |  |

### CDS ve Eurobond Piyasası

|                                      | KAPANIŞ | PIYASA | % Günlük Değişim | YORUM   |
|--------------------------------------|---------|--------|------------------|---|
| 5 Yıl Turkey USD Eurobond-05.02.2025 | 4,60%   | 4,60%  | 0,00%            | • Türkiye'nin 5 yıllık kredi iflas takası primi (CDS), 307/314 seviyesinde işlem görüyor. |
| 5 Yıl Turkey EUR Eurobond 31.03.2025 | 3,02%   | 3,02%  | 0,00%            |   |

### Finansal Enstrümanlar ve Değişimleri

|                                   | Günlük Değişim |         |                  | Haftalık Değişim                    |         | Yılbaşından Bugüne Değişim |         | Yıllık Değişim |         |
|-----------------------------------|----------------|---------|------------------|-------------------------------------|---------|----------------------------|---------|----------------|---------|
|                                   | KAPANIŞ        | PIYASA  | % Günlük Değişim | 4.01.2021                           | Değişim | 31.12.2019                 | Değişim | 10.01.2020     | Değişim |
| USD/TRY                           | 7,3713         | 7,4300  | 0,80%            | 7,4300                              | 0,00%   | 5,9479                     | 24,92%  | 5,8767         | 26,43%  |
| EUR/TRY                           | 9,0107         | 9,0514  | 0,45%            | 9,0900                              | -0,42%  | 6,6690                     | 35,72%  | 6,5355         | 38,50%  |
| SEPET DEĞERİ                      | 8,1967         | 8,2368  | 0,49%            | 8,2600                              | -0,28%  | 6,3012                     | 30,72%  | 6,2061         | 32,72%  |
| EUR/USD                           | 1,2218         | 1,2188  | -0,25%           | 1,2200                              | -0,10%  | 1,1210                     | 8,72%   | 1,1120         | 9,60%   |
| GBP/USD                           | 1,3563         | 1,3501  | -0,46%           | 1,3600                              | -0,73%  | 1,3259                     | 1,83%   | 1,3059         | 3,38%   |
| TCMB POLİTİKA FAİZ ORANI          | 17,00%         | 17,00%  | 0,00%            | 17%                                 | 0,00%   | 12,00%                     | 5,00%   | 12,00%         | 5,00%   |
| 2 Yıl Vadeli Benchmark TL tahvil  | 14,79%         | 14,79%  | 0,00%            | 14,44%                              | 0,35%   | 10,20%                     | 4,59%   | 11,21%         | 3,58%   |
| 10 Yıl Vadeli Benchmark TL tahvil | 13,15%         | 13,15%  | 0,00%            | 12,63%                              | 0,52%   | 12,00%                     | 1,15%   | 11,47%         | 1,68%   |
| 5Y TURKEY CDS                     | 309,00         | 309,00  | 0,00%            | 306,52                              | 0,81%   | 227,80                     | 35,65%  | 270,43         | 14,26%  |
| VIX Volatilite Endeksi            | 22,37          | 22,37   | 0,00             | 27,27                               | -4,90   | 13,78                      | 8,59    | 12,56          | 9,81    |
| USD FED FAİZ ORANI                | 0,25%          | 0,25%   | 0,00%            | Merkez Bankaları Toplantı Tarihleri |         |                            |         |                |         |
| 10 YIL VADELİ Amerikan tahvili    | 1,11%          | 1,10%   | -0,47%           |                                     |         |                            |         |                |         |
| EUR ECB FAİZ ORANI                | -0,50%         | -0,50%  | 0,00%            | Merkez Bankası - Ülke               |         | Toplantı Tarihi            |         |                |         |
| 10 YIL VADELİ ALMAN tahvili       | -0,52%         | -0,53%  | 2,52%            | FED - ABD                           |         | 26.01.2021                 |         |                |         |
| GBP BOE FAİZ ORANI                | 0,10%          | 0,10%   | 0,00%            | ECB - Euro Bölgesi                  |         | 21.01.2021                 |         |                |         |
| 10 YIL VADELİ İNGİLTERE tahvili   | 0,29%          | 0,29%   | -1,37%           | BOJ - Japonya                       |         | 21.01.2021                 |         |                |         |
| XAU/USD                           | 1848,31        | 1848,16 | -0,01%           | BOE - Birleşik Krallık              |         | 21.01.2021                 |         |                |         |
| BRENT                             | 56,24          | 55,18   | -1,88%           | TCMB - Türkiye                      |         | 16.01.2020                 |         |                |         |

Burada yer alan yatırım bilgi, yorum ve tavsiyeleri yatırım danışmanlığı kapsamında değildir. Yatırım danışmanlığı hizmeti, yetkili kuruluşlar tarafından kişilerin risk ve getiri tercihleri dikkate alınarak kişiye özel sunulmaktadır. Burada yer alan yorum ve tavsiyeler ise genel niteliktedir. Bu nedenle, sadece burada yer alan bilgilere dayanarak yatırım kararı verilmesi beklentilerinize uygun sonuçlar doğurmayabilir. Bu rapordaki bilgi ve fikirler, Turkish Bank A.Ş. tarafından güvenilir olduğuna inanılan kaynaklardan derlenerek hazırlanmıştır. Turkish Bank A.Ş., bu bilgilerin doğruluğu veya bütünlüğü konusunda bir garanti veremez. Analistler, görüş ve tahminlerini haber vermeksizin değiştirme hakkına sahiptirler. Bu rapor sadece bilgi vermek amacıyla hazırlanmıştır. Turkish Bank A.Ş. ve personeli, bu rapordaki bilgilerin eksikliğinden veya yanlışlığından dolayı hiçbir şart altında sorumlu tutulamaz.

