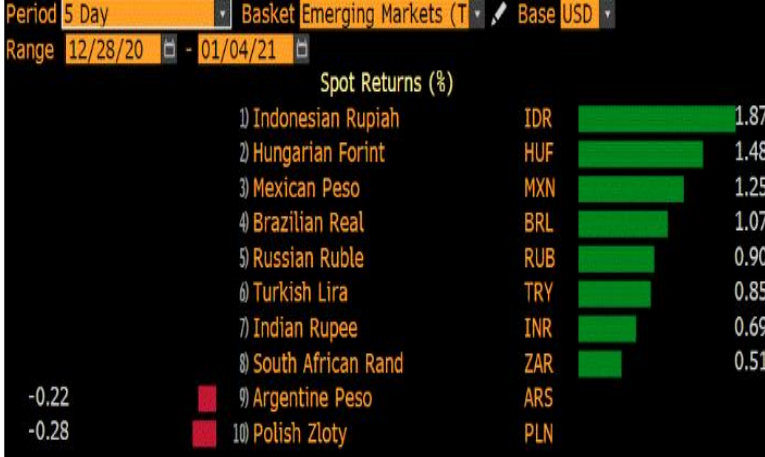
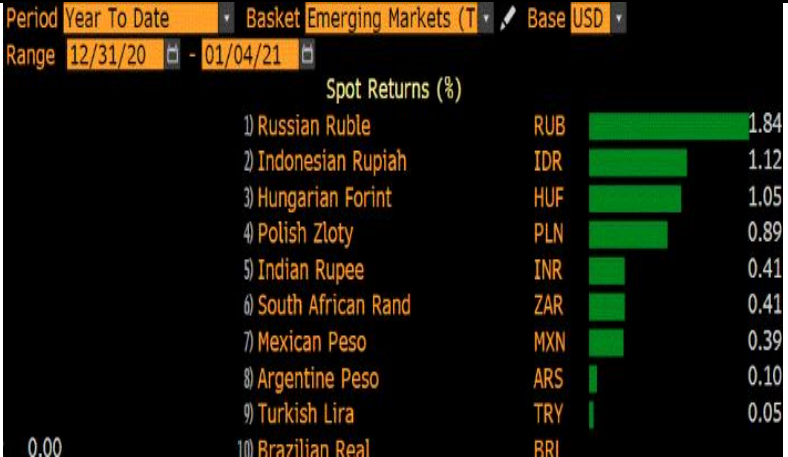
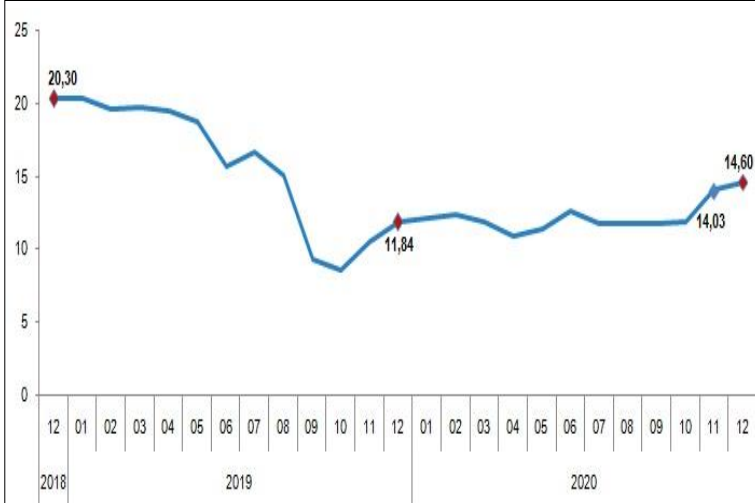


Günün Başlığı - Küresel Piyasalar Yeni Yıla Pozitif Başladı.**Yurt Dışı Piyasalar**

Petrol fiyatları yılın ilk haftasında %2,5 değer kazanarak 53 Dolar seviyelerinde işler görüyor . (Kaynak:Reuters)

- Küresel piyasalar, Kovid-19 aşılmasının çıkması ve ABD teşvik desteğinin pandemi endişelerini azaltmasıyla birlikte yükselmeye devam ediyor.
- Dolar endeksi, dünya genelinde destek paketlerinin devam edeceği beklentileriyle başlıca para birimleri karşısında son iki yılın en düşük seviyesini görmüştü. Yılın ilk haftasına da düşüş eğiliminde giren dolar endeksi 89,65 seviyesinde işlem görüyor.
- Petrol fiyatları, geçen haftalarda ham petrol stoklarındaki düşüştür destek bularak yılın ilk haftasına %2.5 yükselişle başladı ve 53 dolarda işlem görüyor.
- Altının fiyatı ise geçen haftaki yükseliş eğilimini yeni yılın ilk haftasına da taşıdı ve yüzde 1'in üzerinde değer kazanarak 1.925 doları gördü.

Son 5 gün**Yılbaşından Bugüne****Yurt İçi Piyasalar**

Enflasyon yıllık bazda %14,60 oldu. (Kaynak: TUIK)

- Dolar/TL geçen hafta 7.30 ile 4 ayın en düşük seviyesini gördükten sonra yeniden 7.40'ın üzerine tırmandı. Yeni yılın ilk işlem gününde dolar/TL, 7.40'ın altında fiyatlanıyor.
- Enflasyon, 2020 yılı Aralık ayında bir önceki aya göre %1,25, bir önceki yılın Aralık ayına göre %14,60, bir önceki yılın aynı ayına göre %14,60 ve on iki aylık ortalamalara göre %12,28 artış gerçekleşti.
- Bir önceki yılın aynı ayına göre artışın düşük olduğu ana gruplar sırasıyla, %0,65 ile alkollü içecekler ve tütün, %5,73 ile haberleşme ve %6,84 ile eğitim oldu. Buna karşılık, bir önceki yılın aynı ayına göre artışın yüksek olduğu ana gruplar ise sırasıyla, %28,12 ile çeşitli mal ve hizmetler, %21,12 ile ulaştırma ve %20,61 ile gıda ve alkolsüz içecekler oldu.
- Türkiye İmalat PMI (Satın Alma Yöneticileri Endeksi), Aralık ayında 50,8 düzeyinde gerçekleşti. Kasım ayında 51,41 seviyesinde olan PMI verisi son 7 ayın en düşük seviyesine geriledi.

Piyasada Takip Edilecek Gelişmeler

Yurt dışı piyasalarda takip edilecek önemli makroekonomik gelişmeler

ABD'de ve Euro Bölgesinde aralık ayı PMI verileri takip edilecek.

Yurt içi piyasalarda takip edilecek önemli makroekonomik gelişmeler

Yurtiçinde bu hafta Hazine Nakit Dengesi verisi takip edilecek.

Benchmark Tahvil Verimleri

	30.12.2020	31.12.2020	% Günlük Değişim	YORUM
2 Yıl Vadeli Benchmark TL tahvil	14,89%	14,96%	0,47%	• İki yıllık tahvil faizleri 7 baz puan artarak haftayı 14,94 seviyesinden, 10 yıllık tahvil faizleri ise 7 baz puan artarak haftayı 12,94 seviyesinden tamamladı.
5 Yıl Vadeli Benchmark TL tahvil	13,10%	13,17%	0,53%	
10 Yıl Vadeli Benchmark TL tahvil	12,77%	12,94%	1,33%	

CDS ve Eurobond Piyasası

	KAPANIŞ	PIYASA	% Günlük Değişim	YORUM
5 Yıl Turkey USD Eurobond-05.02.2025	4,42%	4,42%	0,00%	• Türkiye'nin 5 yıllık kredi iflas takası primi (CDS), 299/309 seviyesinde işlem görüyor.
5 Yıl Turkey EUR Eurobond 31.03.2025	3,13%	3,13%	0,00%	

Finansal Enstrümanlar ve Değişimleri

	Günlük Değişim			Haftalık Değişim		Yılbaşından Bugüne Değişim		Yıllık Değişim															
	KAPANIŞ	PIYASA	% Günlük Değişim	25.12.2020	Değişim	31.12.2019	Değişim	3.01.2020	Değişim														
USD/TRY	7,4371	7,3700	-0,90%	7,5470	-2,35%	5,9479	23,91%	5,9713	23,42%														
EUR/TRY	9,0847	9,0315	-0,59%	9,2104	-1,94%	6,6690	35,43%	6,6620	35,57%														
SEPET DEĞERİ	8,2609	8,2120	-0,59%	8,3787	-1,99%	6,3012	30,32%	6,3167	30,01%														
EUR/USD	1,2137	1,2291	1,27%	1,2204	0,71%	1,1210	9,64%	1,1158	10,15%														
GBP/USD	1,3671	1,3684	0,10%	1,3548	1,00%	1,3259	3,21%	1,3086	4,57%														
TCMB POLİTİKA FAİZ ORANI	17,00%	17,00%	0,00%	17,00%	0,00%	12,00%	5,00%	12,00%	5,00%														
2 Yıl Vadeli Benchmark TL tahvil	14,96%	14,96%	0,00%	14,77%	0,19%	10,20%	4,76%	11,77%	3,19%														
10 Yıl Vadeli Benchmark TL tahvil	12,94%	12,94%	0,00%	12,73%	0,21%	12,00%	0,94%	12,36%	0,58%														
5Y TURKEY CDS	315,00	315,00	0,00%	319,25	-1,33%	227,80	38,28%	283,10	11,27%														
VIX Volatilite Endeksi	22,80	22,80	0,00%	21,53	1,27%	13,78	9,02%	14,02	8,78%														
USD FED FAİZ ORANI	0,25%	0,25%	0,00%	<table border="1"> <thead> <tr> <th colspan="2">Merkez Bankaları Toplantı Tarihleri</th> </tr> <tr> <th>Merkez Bankası - Ülke</th> <th>Toplantı Tarihi</th> </tr> </thead> <tbody> <tr> <td>FED - ABD</td> <td>26.01.2021</td> </tr> <tr> <td>ECB - Euro Bölgesi</td> <td>21.01.2021</td> </tr> <tr> <td>BOJ - Japonya</td> <td>21.01.2021</td> </tr> <tr> <td>BOE - Birleşik Krallık</td> <td>21.01.2021</td> </tr> <tr> <td>TCMB - Türkiye</td> <td>16.01.2020</td> </tr> </tbody> </table>						Merkez Bankaları Toplantı Tarihleri		Merkez Bankası - Ülke	Toplantı Tarihi	FED - ABD	26.01.2021	ECB - Euro Bölgesi	21.01.2021	BOJ - Japonya	21.01.2021	BOE - Birleşik Krallık	21.01.2021	TCMB - Türkiye	16.01.2020
Merkez Bankaları Toplantı Tarihleri																							
Merkez Bankası - Ülke	Toplantı Tarihi																						
FED - ABD	26.01.2021																						
ECB - Euro Bölgesi	21.01.2021																						
BOJ - Japonya	21.01.2021																						
BOE - Birleşik Krallık	21.01.2021																						
TCMB - Türkiye	16.01.2020																						
10 YIL VADELİ Amerikan tahvili	0,91%	0,93%	1,95%																				
EUR ECB FAİZ ORANI	-0,50%	-0,50%	0,00%																				
10 YIL VADELİ ALMAN tahvili	-0,58%	-0,60%	5,04%																				
GBP BOE FAİZ ORANI	0,10%	0,10%	0,00%																				
10 YIL VADELİ İNGİLTERE tahvili	0,20%	0,17%	-11,22%																				
XAU/USD	1898,10	1931,50	1,76%																				
BRENT	51,72	53,11	2,69%																				