

2020'DE NELER OLDU?  
2021 SENARYOLARI

TEMATİK RAPOR  
EKONOMİK ARAŞTIRMALAR  
6 Ocak 2021



PANDEMİ DÜNYAYI NASIL  
ETKİLEDİ?

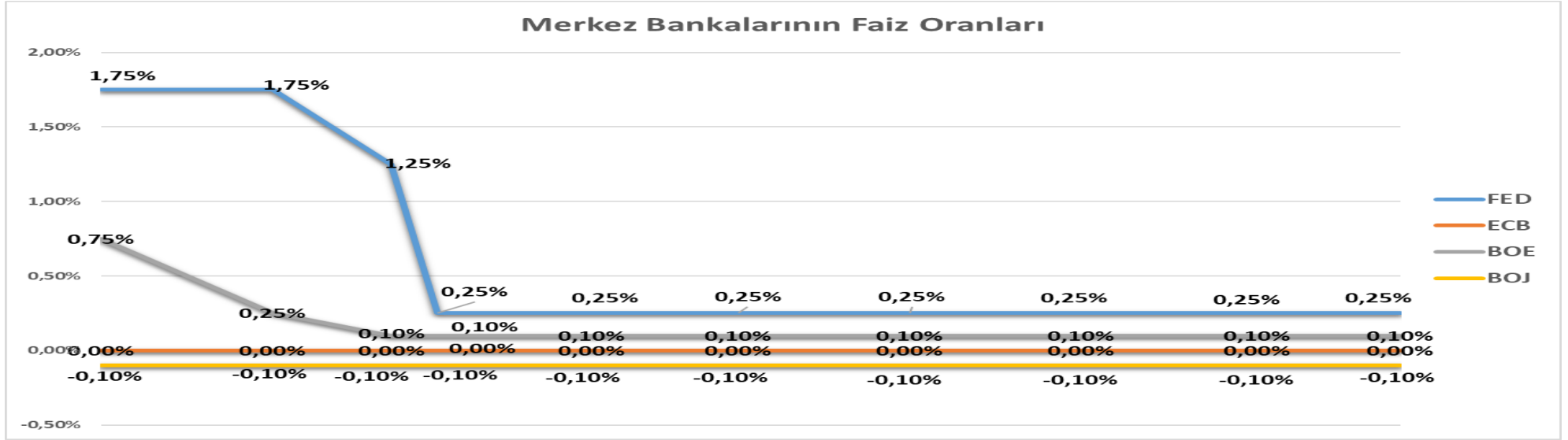
# Koronavirüs Hayatımızda Neler Deđiřtirdi?

- 1b 1 Aralık 2019 tarihinde Çin'in Wuhan kentinde ortaya çıkan koronavirüs kısa sürede tüm dünyayı etkisi altına aldı. Koronavirüsün yayılmasıyla birlikte binlerce insan hayatını kaybederken, virüs bulaşan milyonlarca kişi de çeşitli rahatsızlıklarla mücadele etmeye devam ediyor. Dünyada koronavirüs güncel vaka sayısı 85 milyonu aşarken hayatını kaybedenlerin sayısı 1,85 milyon oldu.

Vaka sayısı	İyileşen	Ölüm			
<b>85,7 Mn</b>	<b>48,2 Mn</b>	<b>1,85 Mn</b>			
Konum	Vaka sayısı ↓	İyileşen	Ölüm		
 <b>Türkiye</b>	<b>2,26 Mn</b> +13.695	<b>2,15 Mn</b>	<b>21.685</b> +197		
 <b>Amerika Birleşik Devletleri</b>	<b>20,9 Mn</b> +196 B	-	<b>354 B</b> +2.047		
 <b>Hindistan</b>	<b>10,4 Mn</b> +16.504	-	<b>150 B</b> +214		
 <b>Brezilya</b>	<b>7,75 Mn</b> +20.006	<b>6,88 Mn</b>	<b>197 B</b> +543		
 <b>Rusya</b>	<b>3,28 Mn</b> +23.351	<b>2,66 Mn</b>	<b>59.506</b> +482		

- 1b Bu süreçte ülkelerde makro ekonomik göstergeler rekor seviyede daralarak tarihte görülmemiş seviyelere geriledi.
- 1b Küresel olarak borsalarda Şubat ve Mart ayında %35-%50'ye kadar düşüşler görüldü. Petrol fiyatları ise Ocak ve Nisan ayları arasında kapanmalardan dolayı %70'e yakın değer kaybederek 16 dolar seviyelerine kadar geriledi.

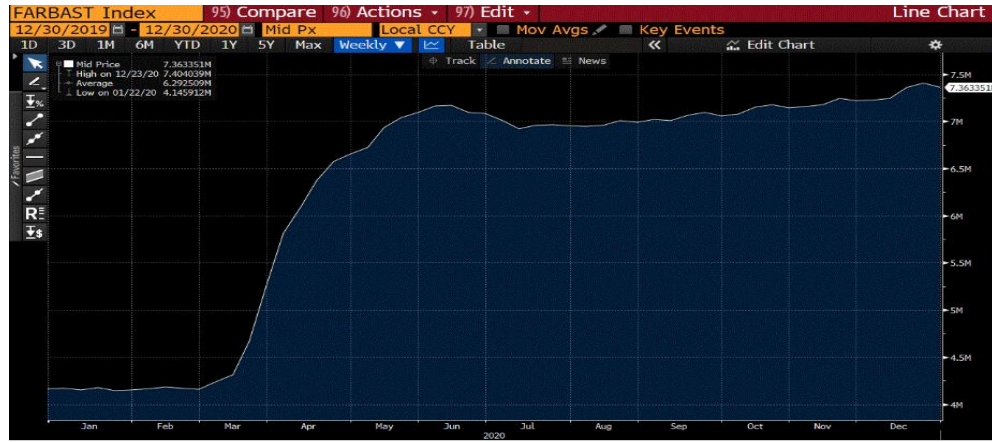
# Merkez Bankalarının Faiz Hamleleri



- ABD Merkez Bankası (FED) 2020'de yapılan ilk toplantıda faizi sabit tutarken koronavirüsün etkilerine ilişkin endişelerin artmasıyla beraber 3 Mart 2020'de politika faiz oranını 1,50-1,75 seviyelerinden % 1-1,25 aralığına çekmişti. Daha sonra salgının etkisiyle Mart ayının ortasında ikinci kez faiz indirdi ve politika faizini % 0-0,25 aralığına çekti.
- Avrupa Merkez Bankası politika faizini sıfır, mevduat faizini % -0,50 ve marjinal fonlama faizini ise % 0,25'te sabit bıraktı.
- İngiltere Merkez Bankası (BOE) yıla % 0,75 seviyesinden başlasa da, pandemi etkisiyle önce %0,25 ve hemen ardından % 0,10 seviyesine indirdi ve teşvik paketleri ile bu seviyede devam etmesi bekleniyor.
- Japonya Merkez Bankası (BOJ) uzun süredir devam ettirdiği negatif faiz politikasını % 0,10 seviyesinde sürdürüyor.

# Merkez Bankaları Bilançoları Tarihi Seviyeye Yükseldi.

1b Aralık ayı itibari ile FED'in bilanço büyüklüğü tarihi rekor seviye olan 7,36 trilyon dolara kadar yükseldi.



1b Aralık ayı itibari ile Avrupa Merkez Bankası'nın bilanço büyüklüğü tarihi zirve seviyeleri olan 7,014 trilyon dolara yükseldi.



1b BOE'nin bilanço büyüklüğü salgının piyasaları olumsuz etkilemesiyle birlikte genişlemeye giderek 767 milyon pounda yükseldi.



1b Japonya Merkez Bankası Bilançosu, son açıklanan verilere göre 702 milyar yene yükseldi.



# Ülkelerin Mali Destek Paketleri

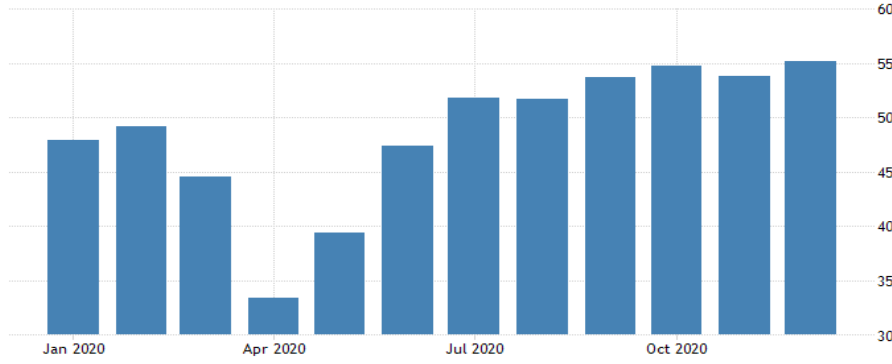
Ülkeler	Şimdiye Kadar Yürürlüğe Giren Mali Destek Paketleri		Yıl İçinde Beklenen Mali Destek Paketleri	
	Miktar	GDP %	Beklenen Miktar	Beklenen GDP %
ABD	2.6 Trilyon USD	13%	< 4 Trilyon USD	< 19%
ALMANYA	123 Milyar EUR	4%	820 Milyar EUR	24%
FRANSA	92 Milyar EUR	4%	300 Milyar EUR	12%
BİRLEŞİK KRALLIK	194 Milyar GBP	10%	330 Milyar GBP	15%
TÜRKİYE	34 Milyar TL	1%	459.1 Milyar TL	10%
JAPONYA	33 Milyar JPY	6%	100 Milyar JPY	18%

Ülkelerin salgına karşı attığı ekonomik teşvik adımlarına bakıldığında milli gelire oranı en yüksek olan ülke %12,6 ile ABD olmuştur. ABD'nin seçimden sonra mali desteği 4 trilyon dolara yakın çıkarması bekleniyorken son açıklamalara göre yaklaşık 900 milyon dolarlık mali destek paketi üzerinde anlaşma sağladı.

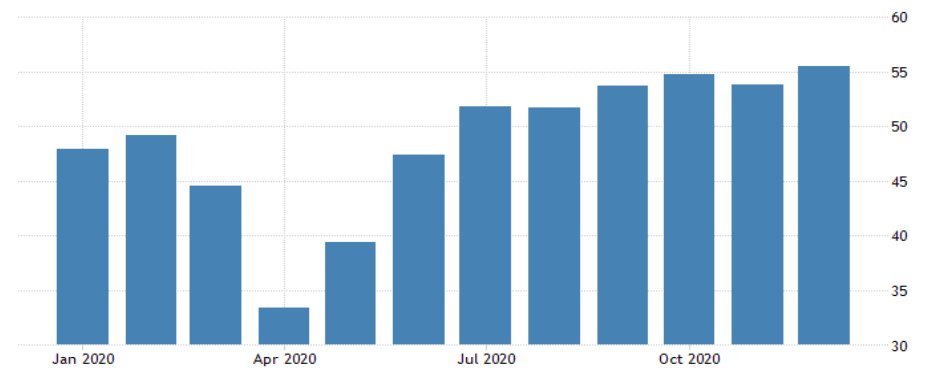
İngiltere'de pandemi sürecini daha az hasarla atlatmak için 194 milyar Sterlin mali destekte bulunuldu (teşvik paketi işsizlik sigortası, vergi ödemelerinin ertelenmesi konusunda sübvansiyonlar içeriyor). Bu oran ülkenin GSYİH'sinin %9,5'ine denk gelmektedir. Yıl sonuna kadar ise 330 milyar Euro destekte bulunması tahmin ediliyor.

# Ekonominin Öncü Göstergeleri Sert Düşüş Sonrası Toparladı...

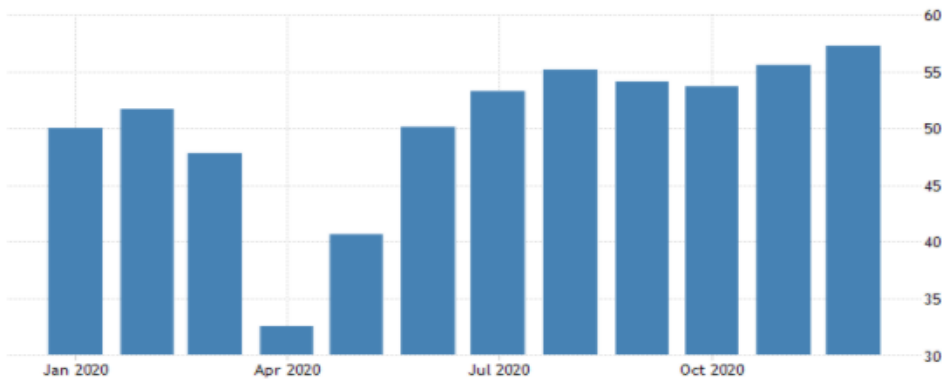
1b Euro Bölgesi İmalat PMI endeksi salgının etkisiyle kapanmaların yaşandığı Nisan 2020'de ise tarihi en düşük seviyesi olan 33,40 puana gerilemişti.



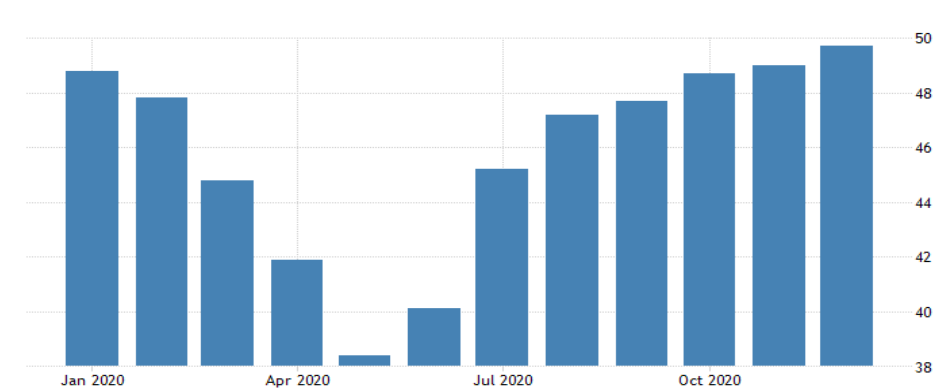
1b ABD PMI endeksi bu sene ise yılbaşından beri bütün dünyayı etkisi altına alan salgının da etkisiyle birlikte Nisan 2020'de en düşük seviyesi olan 36,10 puana gerilemişti.



1b Birleşik Krallık'ta İmalat PMI endeksi Nisan 2020'de salgının etkisiyle 32,60 puana gerileyerek tarihi düşük seviyesine gerilemişti.



1b Japonya İmalat PMI, Aralık 2020'de 49.0'dan 49.7'ye yükseldi. Mayıs'ta salgının etkisiyle de 38,4'e gerilemişti.



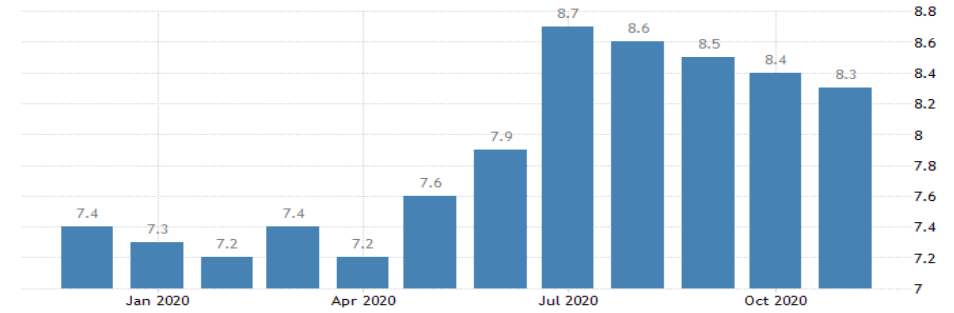
# Gelişmiş Ülkelerde İşsizlik Gelişmeleri

İb ABD’de pandeminin etkisiyle Nisan ayında işsizlik, ülke genelinde % 4,4’ten % 14,7’ye yükselerek 1948 yılından bu yana kayda geçen, bir ayda gerçekleşen en yüksek işsizlik oranı oldu.



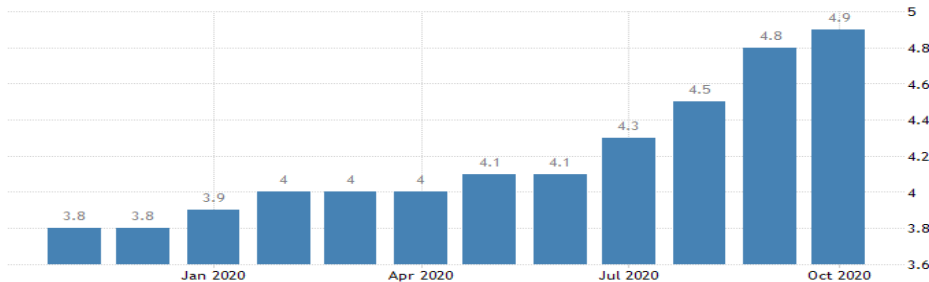
ABD İşsizlik Oranı

İb Euro Bölgesinde ise işsizlik, yeni tip koronavirüs (Kovid-19) salgını nedeniyle Temmuz ayında % 8,7 seviyesine yükseldi. Tedbirlerin devam ettiği Kasım ayında ise sınırlı düşüş göstererek % 8,3’e indi.



Euro Bölgesi İşsizlik Oranı

İb İngiltere’de salgının etkisiyle kapanmaların yaşandığı 2020’de işsizlik oranı Ağustos 2016’dan bu yana en yüksek seviye olan % 4,9’a yükseldi.



İngiltere İşsizlik Oranı

İb Japonya’da işsizlik oranı Ekim ayında, son 3 yılın aynı dönemlerine kıyasla en kötü seviyesine ulaşarak % 3,1’e yükseldi.



Japonya İşsizlik Oranı

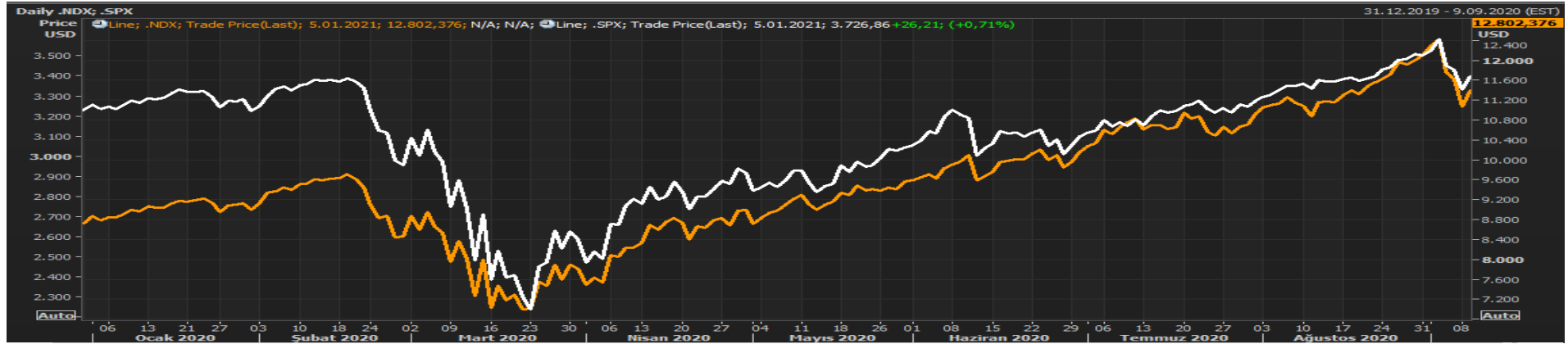


# Düşük Faizler ve Mali Destek Paketlerinin Etkisiyle Borsalar Tekrar Yükselişe Geçti



Ons Altın

- Altın fiyatları, pandeminin başında azalan risk iştahı ile birlikte güvenli limana talep artmasıyla beraber Mart ayından Ağustos ayına kadar % 45'e yakın değer kazanarak 2075 dolara kadar yükseldi. Daha sonra aşı tarafından olumlu haber akışları ile birlikte 1765 seviyelerine kadar geriledi.



S&P ve NASDAQ

- Teşvik paketlerinin etkisiyle oluşan bol likidite risk iştahını artırınca borsalara olan talep arttı. Bu süreçte küresel piyasalarda rekor yükselişler görüldü. SPX endeksi Mart ayından bu yana yaklaşık %70 yükselerek yılı tarihi zirvesinde tamamladı. Diğer taraftan salgının etkisiyle artan teknoloji kullanımı ile beraber Nasdaq 100 endeksi %90'a yakın yükselerek 12.888 seviyesinde işlem gördü.

# Dolar Endeksinin EUR VE GBP Karşısında Değişimi



GBP/USD



EUR/USD

- tb EUR/USD ve GBP/USD pariteleri FED'in faizleri düşürmesiyle arttı. Daha sonra FED'in faizleri sabit bırakması ile birlikte pariteler dolar karşısında rekor seviyelere yükseldi. Geçtiğimiz hafta Euro paritesi son 2,5 yılın en yüksek seviyesi olan 1,2340 seviyesine yükseldi. Bu süreçte GBP paritesi ise Mayıs 2018'den beri en yüksek seviye olan 1,3651 seviyesini gördü.

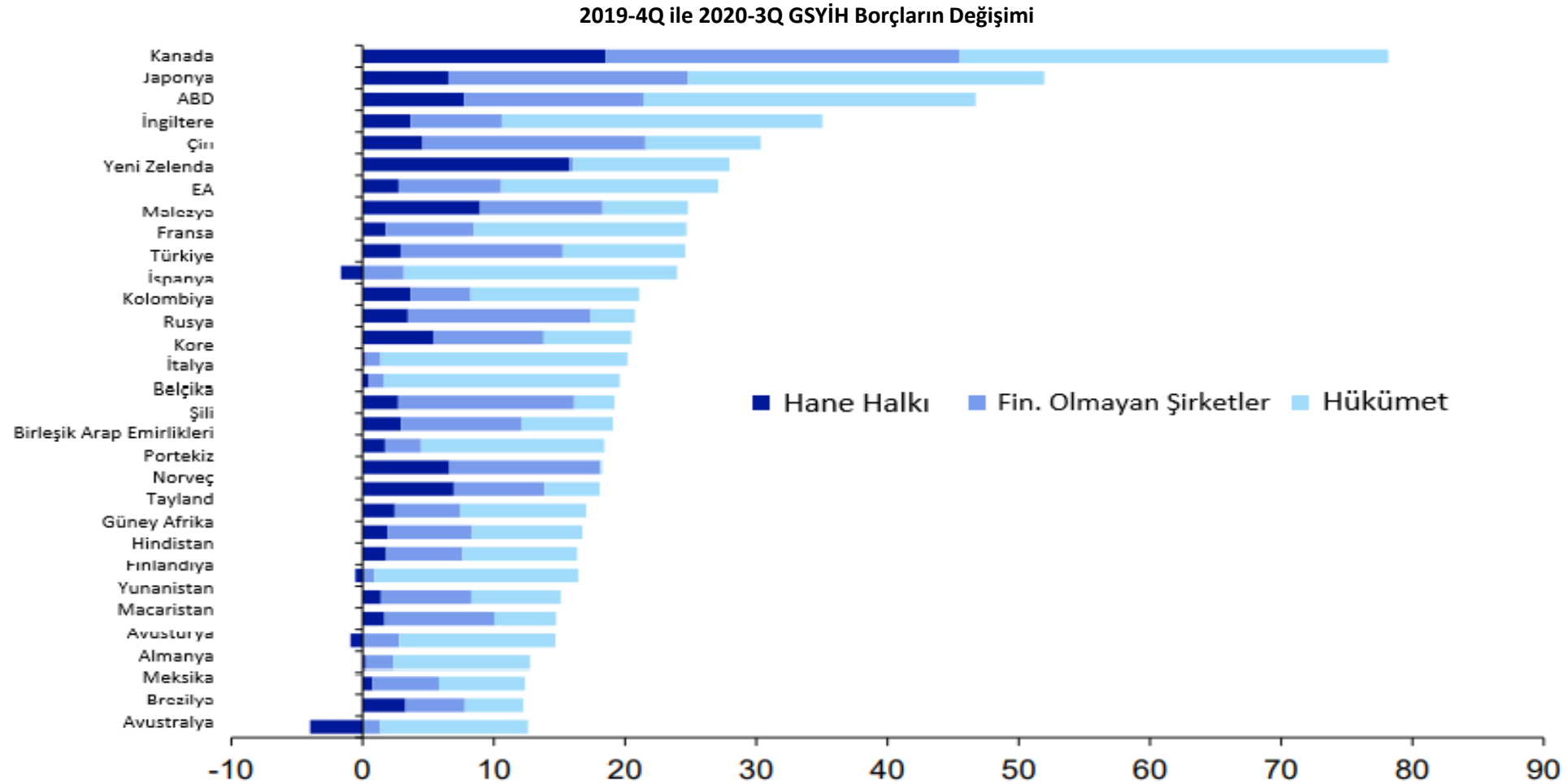


Dolar Endeksi (DXY)

- tb ABD'de ekonomilerin koronavirüsten aldığı hasarları azaltmak için hem FED hem de hükümet teşvik paketi desteğinde bulundu. Bunun yanında FED'in faizi 2022 yılına kadar sabit bırakma hedefiyle beraber Mart ayında 102 seviyelerinde olan dolar endeksi %10'dan fazla değer kaybederek son iki buçuk yılın en düşük seviyeleri olan 82,25'e geriledi.

# Dünyada En Borçluluk Arttı...

- tb Koronavirüs salgınının etkisiyle 2020'de milli gelirler düştüğü için pek çok ülkede borçluluk oranları rekor seviyelere yükseldi.
- tb Aşağıdaki grafikte ülkeler bazında değişimleri görebilirsiniz



Kaynak: Deutsche Bank

# 2020'de Öne Çıkan Diğer Gelişmeler

1b Amerika ile Çin arasındaki anlaşmazlıklar nedeniyle sıkıntılı bir yıl oldu ve gerilim hala devam ediyor. 2018'den bu yana karşılıklı uygulanmaya başlayan çeşitli gümrük vergileri pandemiyle mücadele sürecinde iki ülkenin şirketlerine büyük bir yük getiriyor. Yeni başkan Joe Biden'ın başkanlık koltuğuna oturmasıyla ABD-Çin ilişkilerinde yeni bir süreç başlayabilir.

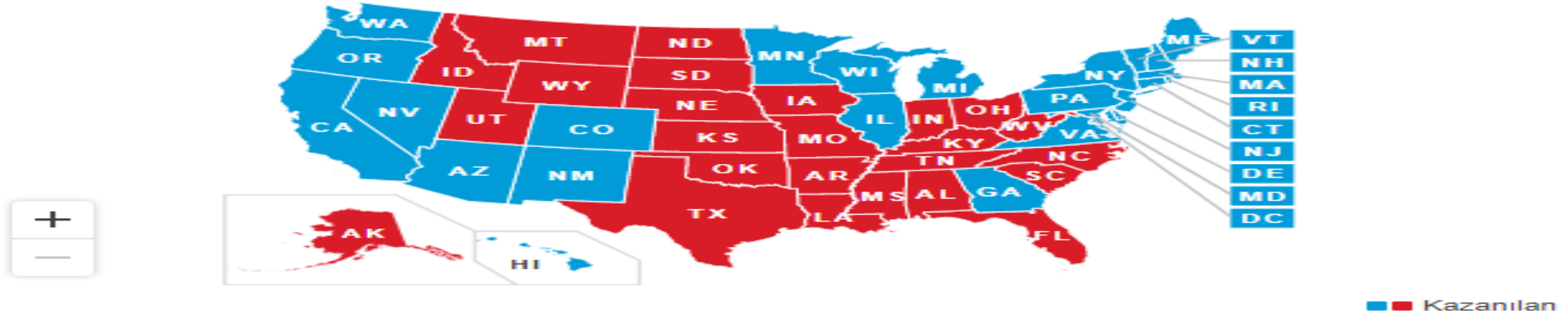
Joe Biden

 306



Donald Trump

232 

Kazanmak için gereken: 270



Adaylar

Adaylar	Seçici delege oyları	Oy yüzdesi	Oy sayısı
 Joe Biden Democratic Party	306	%51,4	81.283.485
 Donald Trump Republican Party	232	%46,9	74.223.744

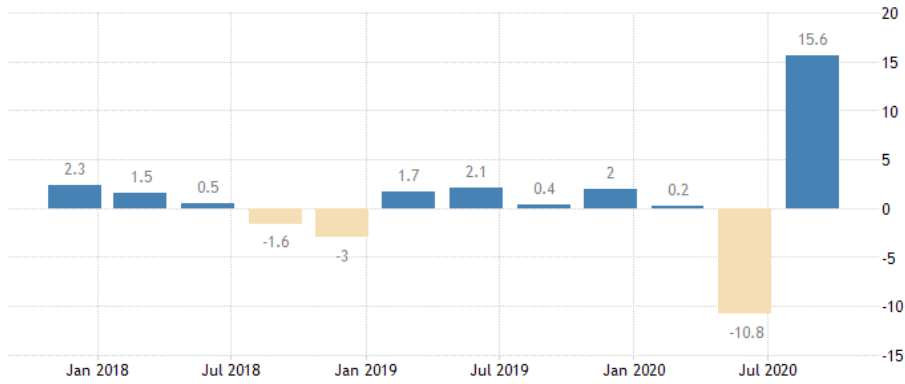
1b 3 Kasım 2020 başkanlık seçimleri ABD'de %67 ile 1900'den bu yana en yüksek katılım oranına sahip seçim olarak tarihe geçti. Koronavirüs salgının da etkisiyle 67 milyona yakın kişi posta yoluyla oy kullandığı için seçim sonuçlarının açıklanması normalden daha uzun sürdü. Demokrat aday Joe Biden 81 milyonu aşan oylarla beraber 306 delege sayısına ulaşarak ABD'nin 46. başkanı oldu.



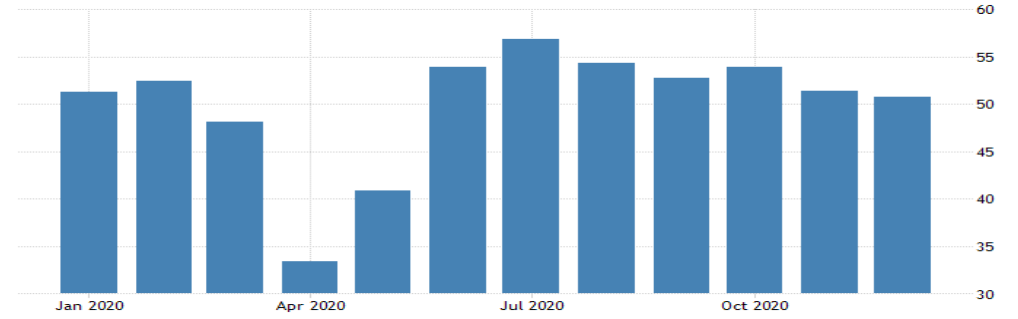
**PANDEMİ TÜRKİYEYİ  
NASIL ETKİLEDİ ?**

# Türkiye Büyüme, Enflasyon, İşsizlik ve İmalat Sanayi ..

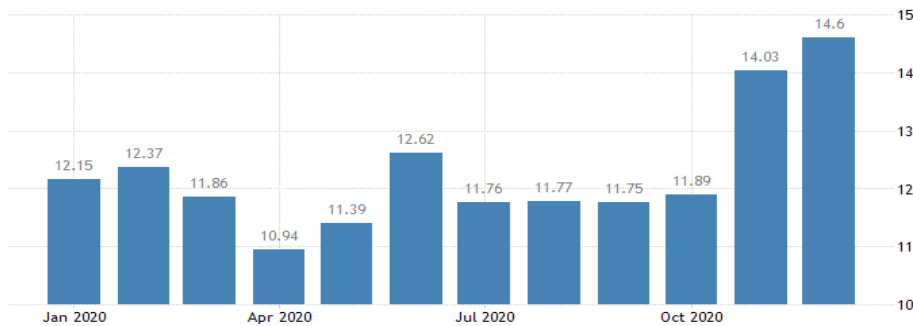
tb Türkiye ekonomisi, koronavirüs salgınının etkisiyle ikinci çeyrekte % 10,8'lik rekor daralmanın ardından, 3. çeyrekte % 15,6 ile rekor bir büyüme gerçekleştirdi.



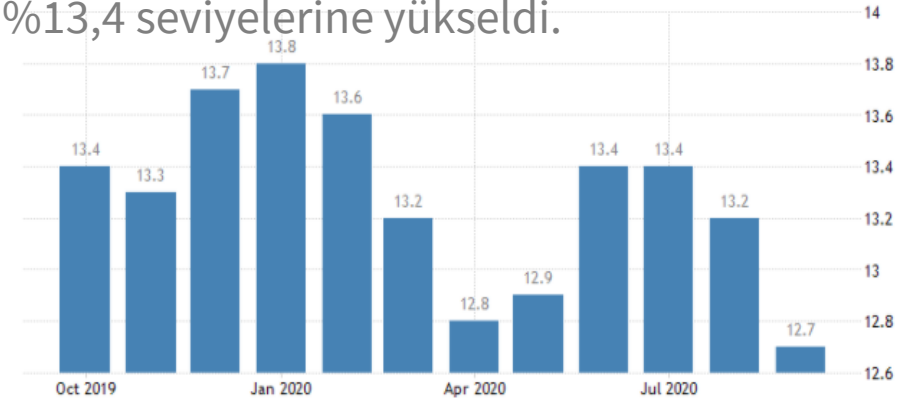
tb Türkiye İmalat PMI endeksi Nisan ayında koronavirüs salgınının yayılmasını önlemeye yönelik tedbirlerin sonucu olarak 33,4'e gerilemişti. Aralık ayı PMI ise %50,8 olarak gerçekleşti.



tb Türkiye'de enflasyon salgının en çok etkilediği aylarda 10,94 olarak gerçekleşse de Aralık ayı enflasyonunu 14,6 olarak tamamladı.

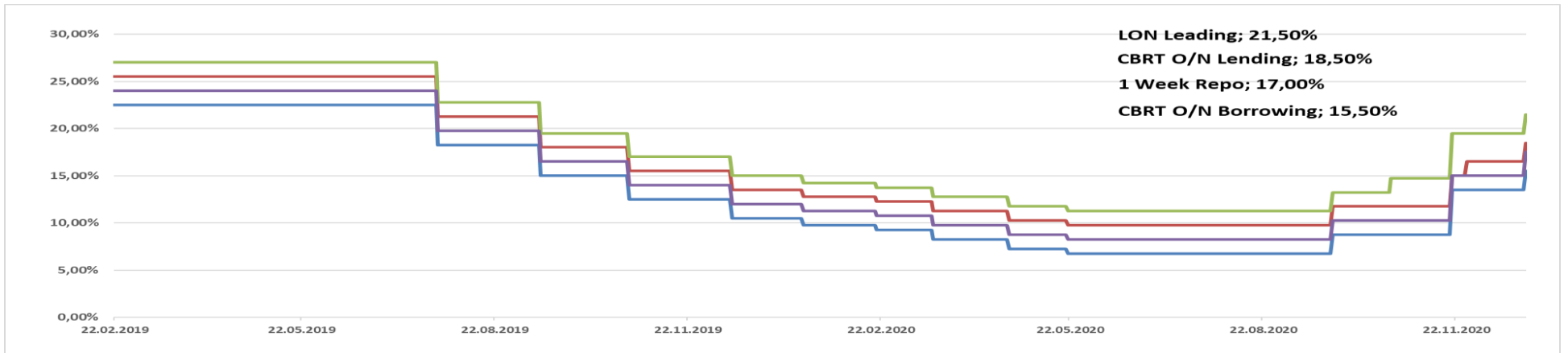


tb İşsizlik oranı Nisan ayında %12,8 seviyelerine kadar gerilese de salgın nedeniyle kısıtlamaların etkisiyle Temmuz ayında %13,4 seviyelerine yükseldi.

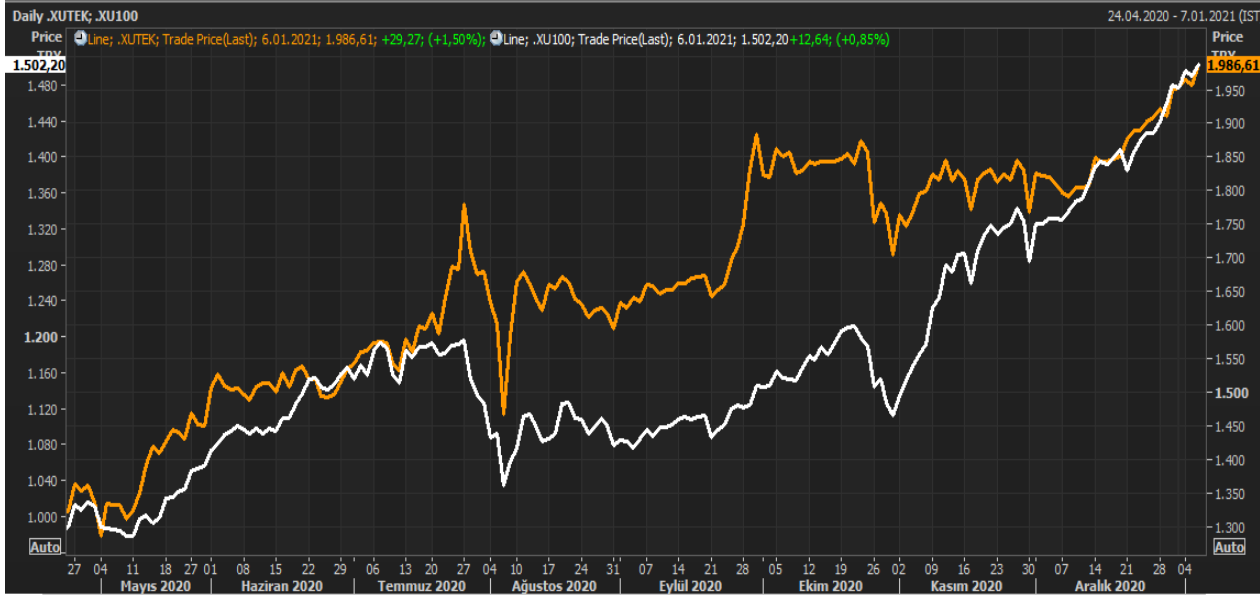


# TCMB'nin Hamleleri

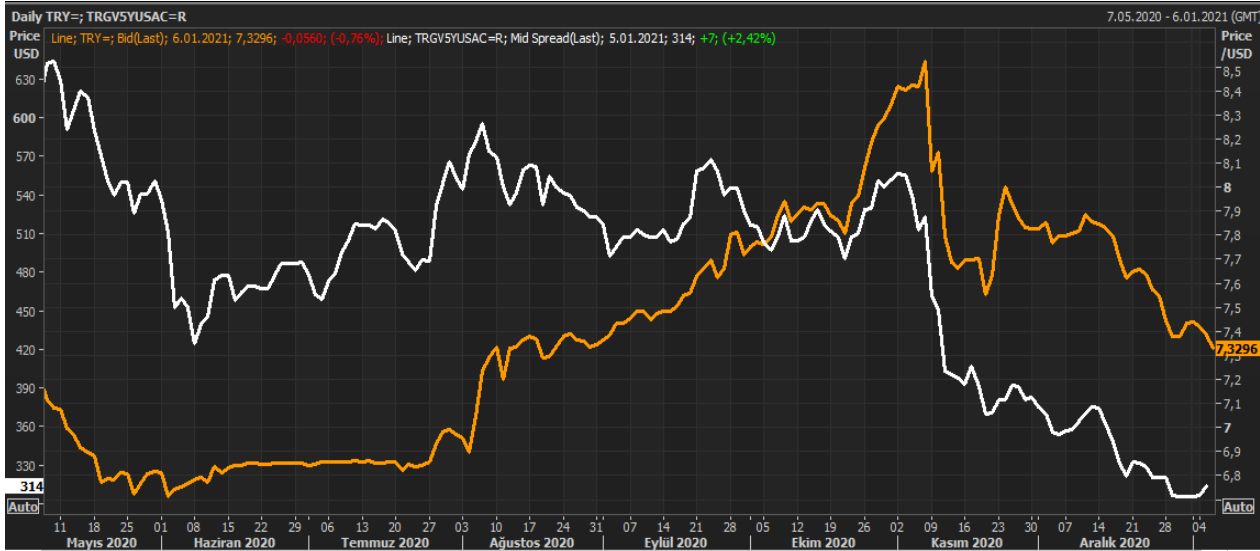
- tb** Türkiye Cumhuriyet Merkez Bankası ise Ocak'ta %12 olan politika faizini 750 baz puan indirerek %11,25'e düşürmüştü. Koronavirüs salgınının etkisiyle faiz indirimlerine devam eden Merkez Bankası Mayıs ayına kadar faizi 300 baz puan kadar indirerek %8,25'e düşürmüştü. Eylül ayına kadar faiz oranı %8,25'de sabit kalmıştı.
- tb** Salgının etkileriyle mücadele etmek için diğer ülke merkez bankalarının yaptığı gibi faiz indirimlerini sürdüren TCMB Eylül toplantısında son iki yılın ardından faiz artışı kararı aldı. TCMB politika faizini 200 baz puan artırarak %10,25'e çıkardı.
- tb** Kasım ve Aralık ayında ise hem enflasyonun yükselmesi hem de kurdaki yükselişin etkisiyle Türkiye Cumhuriyet Merkez Bankası politika faizi piyasa beklentileriyle paralel olarak sırasıyla 475 ve 200 baz puan artışla %17'ye çıkardı. Ek olarak Kasım ayında Merkez Bankası faiz yönetiminde sadeleşmeye gitti ve faiz koridorundan ziyade tüm fonlamanın haftalık repo faizi üzerinden yapılacağını belirtti.



# Yurt İinde Borsa Rekor Seviyelere Yukseldi



tb BIST 100 endeksi, salgının başında yaşanan kısıtlamalarla beraber sert gerilese de daha sonra normalleşme adımları, destek paketleri ve aşı tarafında ki olumlu gelişmeler ile beraber Mart başından bu yana %85'e yakın değer kazanarak yılı tarihi zirvesinde kapattı.



tb 2020 yılına 5,94 seviyelerinden başlayan Dolar/TL salgının etkisiyle ticaretin durma noktasına gelmesi sonucu Kasım ayı başında 8,57 seviyesine kadar yükseldi. Daha sonra TCMB ve Ekonomi kurumlarının normalleşme adımları ile beraber yılı 7,4349 seviyelerinden tamamladı.



# Türkiye'de Normalleşme Adımları Temmuz'dan İtibaren Başladı

- tb Haziran'da SPK, BIST-30 Endeksi'nde açığa satış yasağını 1 Temmuz'dan itibaren kaldırdı.
- tb Swap işlemlerini kısıtlayan düzenlemede Mayıs, Temmuz ve Ağustos ayında Bankacılık Düzenleme ve Denetleme Kurumu'ndan gelen açıklamalarla bazı yabancı kurumlara muafiyet tanındı.
- tb Kasım'da vadede TL satım yönünde vadesine 7 gün kalan işlemler için limit % 2'den % 5'e, vadesine 30 gün kalan işlemler için % 5'ten % 10'a, vadesine 1 yıl kalan işlemler için % 20'den % 30'a çıkarıldı.
- tb Kasım ayının ortasında Ağustos ayında yarıya düşürülen TCMB bünyesinde faaliyette bulunan Bankalararası Para Piyasası'nda bankaların borç alabilme limitlerinin sıfırlanması kararlaştırıldı.
- tb 20 Ağustos'ta Altın ve diğer tüm yabancı para yükümlülüklerinde zorunlu karşılık oranları artırıldı. Normalleşme süreci çerçevesinde 18 Temmuz 2020 tarihinde açıklandığı üzere, yabancı para zorunlu karşılık oranları tüm bankalar için tüm yükümlülük türlerinde ve vade dilimlerinde 300 baz puan artırılmıştı. Bu defa, reel kredi büyümesi koşullarını sağlayan bankaların yabancı para zorunlu karşılık oranlarının, tüm vade dilimlerinde geçerli olmak üzere, kıymetli maden depo hesapları için 700 baz puan, diğer tüm yabancı para yükümlülükleri için ise 200 baz puan artırıldı.

# Türkiye'de Normalleşme Adımları

- ❖ Kambiyo işlemlerine uygulanan banka ve sigorta muameleleri vergisi Mayıs ayında % 1'e çıkarılmıştı. 30 Eylül'de Döviz ve altın alım işlemlerinde uygulanan % 1'lik kambiyo vergisi, binde 2'ye düşürüldü. Mevduat hesaplarından alınan stopaj yıl sonuna kadar vade süresine göre % 5, % 3 ve sıfır olarak yeniden belirlendi.
- ❖ Kasım'da BDDK aktif rasyo hesaplamasını kaldırdı. Mayıs ayından bu yana uygulamada olan aktif rasyosu 31 Aralık tarihi itibarıyla yürürlükten kaldırılacak.
- ❖ Daha önce artan risk primi dolayısıyla yüksek maliyetleri dikkate alarak borçlanmayı kısa vadeye yönlendiren Hazine risk priminin düşmesini de dikkate alarak Temmuz 2018'den sonra ilk kez 10 yıllık tahvil ihracı yaptı.













AŞI GELİŞMELERİ VE  
BEKLENTİLER

# Aşı Firmaları

tb Küresel anlamda etkili olan virüs için geliştirilen aşilar enfekte olanların ölüm oranını düşürmeye yardımcı olacaktır fakat kaç kişinin aşılanacağı tam olarak bilinmemekle beraber kısa sürede salgının önüne geçmesi beklenmiyor. Bu yüzden kullanımın yaygınlaşmaya başlamasıyla her şeyin normale dönmesi en iyi ihtimalle gelecek yıl sonbaharı bulacaktır.



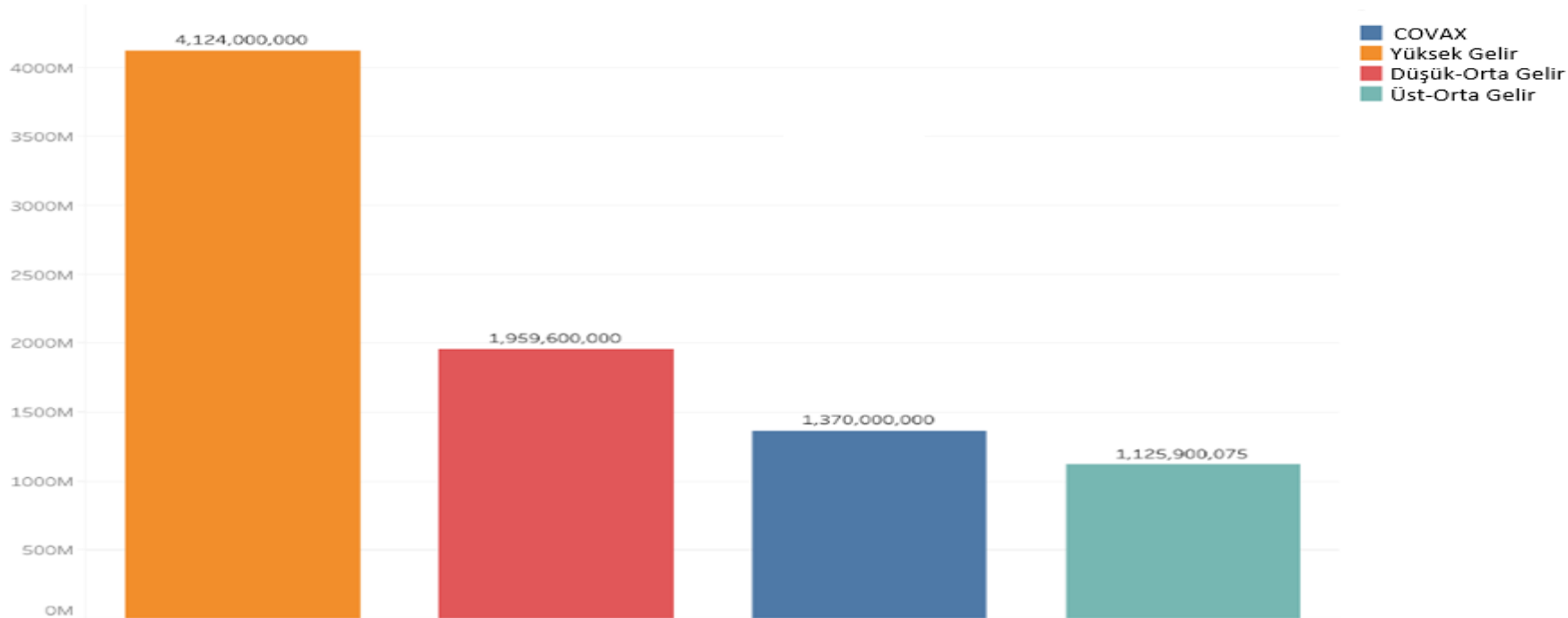
tb Aşı çalışmaları devam ederken salgından etkilenen ülkelerin aşı üreten ilaç firmaları ile anlaşma yapmak için yoğun çaba sarf ettikleri görülmektedir. Ülkelerin siparişlerine bakıldığı zaman en çok tercih edilen aşı firmaları Pfizer/ BioNTech, Moderna, AstraZeneca- Oxford, Johnson and Johnson, Novavax olduğu görülmektedir. Bu aşılardan Pfizer/BioNTech bir çok ülkede onaylanırken diğerlerinin de kısa sürede onaylanması bekleniyor.

Aşı İsmi	Onay Durumu
 Sinovac	Sınırlı Kullanım Onayı Aldı.
 CanSino Biologics	Sınırlı Kullanım Onayı Aldı.
 Sinopharm	Kullanım Onayı Aldı.
 Oxford/AstraZeneca	Kullanım Onayı Aldı.
 Moderna	Kullanım Onayı Aldı.
 BioNTech/Pfizer	Kullanım Onayı Aldı.
 Janssen/J&J	Onaylanması Bekleniyor.
 Novavax	Onaylanması Bekleniyor.
 Sputnik V	Sınırlı Kullanım Onayı Aldı.
 Medicigo	Onaylanması Bekleniyor.

# Gelir Seviyelerine Göre Ülkelerin Aşı Anlaşmaları

fb Dünya çapında toplam 8,6 milyar doz aşı alımı gerçekleştirildi. Bunların 4,124 milyarını yüksek gelirli ülkeler, 1,125 milyarını üst-orta gelirli ülkeler, 2 milyara yakını ise düşük-orta gelirli ülkeler satın alırken bu süreçte COVAX ise 700 milyon dozluk aşı anlaşmasında bulundu.

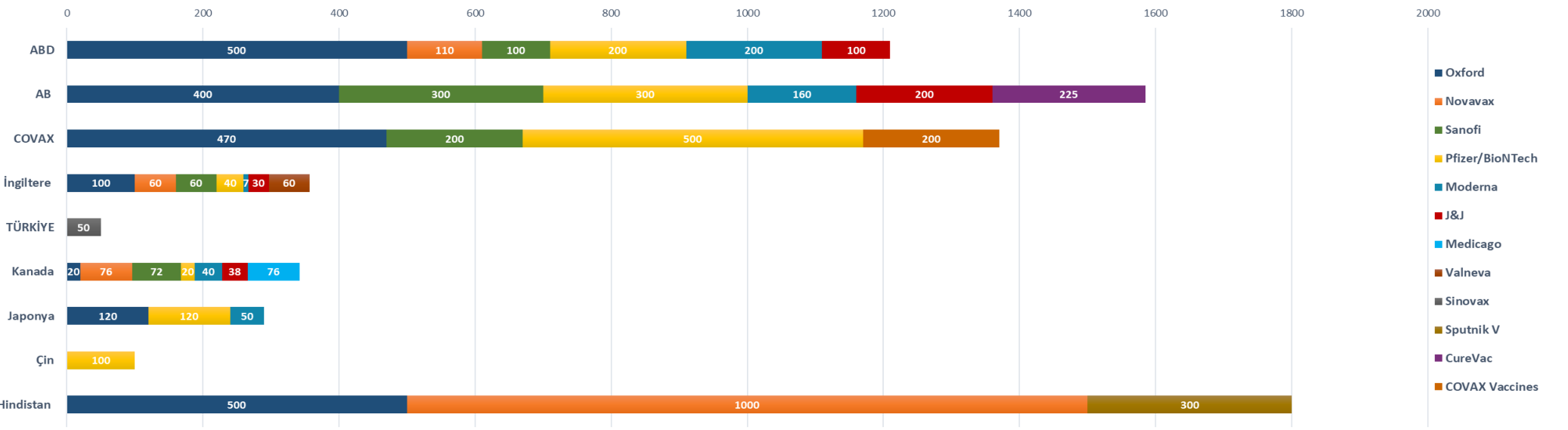
fb Dünya Sağlık Örgütü (DSÖ) tarafından oluşturulan COVAX, dünyanın orta ve düşük gelirli ülkelerinde yaşayan milyarlarca kişinin koronavirüse karşı aşılabilmesi için oluşturulan küresel bir yapılandırma. COVAX 2021 yılının sonuna kadar çoğu Afrika, Asya ve Latin Amerika'da bulunan orta ve düşük gelirli 91 ülkeye, en az 2 milyar doz aşı ulaştırarak, hastalık karşısında en korumasız insanların % 20'sinin aşılmasını sağlamayı hedefliyor.



Kaynak: Launch and Scale Speedometer

# En Çok Hangi Ülkeler Aşı Anlaşması Yaptı

Hangi Ülke Ne Kadar Aşı Sipariş Etti? (Milyon doz)



Kaynak: Duke Global Health Innovation Center

📌 Bu süreçte ABD hem Pfizer/BioNTech hem de Moderna aşısını onayladı ve kullanıma başladı. ABD Pfizer/BioNTech ve Moderna aşısından 400 Milyon doz sipariş vermiştir.

📌 AB, onaylanan Pfizer/BioNTech aşısından 300 Milyon doz sipariş etmiştir ve aralık sonunda aşılama çalışmalarına başladı.

📌 Türkiye 50 milyon Sinovax aşısı sipariş etti ve aşı denemelerinden sonra kullanımına başlanması planlanıyor.

# Aşının Piyasalara Etkisi

## 2021 İlk Yarısına Kadar Salgının Kontrol Altına Alınması

1. Aşının, salgının önüne geçmesi ve koronavirüs vaka sayılarının azalmasıyla beraber ekonomilerin pandemi öncesi düzeyine gelmesi yine de zaman alacaktır. Başta turizm ve ulaşım sektörü olmak üzere borsalar pozitif etkilenecektir.

2. Likiditenin artmasıyla gelişmekte olan ülkelere yabancı girişi yaşanacaktır.

3. Salgının kontrol altına alınmasıyla beraber tedbirler gevşetilecek ve ulaşımın artması petrole olan talebi artıracak, fiyatları yükseltecektir.

4. Ülkeler normalleşecek, piyasalarda risk iştahı artacak ve bunun da etkisiyle beraber güvenli limanlara talep azalacaktır.

## 3. Dalga Etkisi ile Salgının 2021 Yıl Boyunca Etkisinin Devam Etmesi

1. Aşı kullanılmaya başlansa da herkesin aşılanmasının uzun zaman alması ve bu süreçte vaka sayılarının artmaya devam etmesi ülkeleri tekrardan sıkı tedbirler almaya itecektir.

2. Bu süreçte küresel borsalarda, teknoloji, gıda ve sağlık sektörleri pozitif etkilense de turizm, ulaşım ve finans sektörleri negatif etkilenecektir.

3. Salgının kontrol altına alınamamasıyla beraber sıkı tedbirler alınacak ve yatırımcılarda risk iştahı azalacaktır. Bunun sonucunda da borsalardan para çıkışı yaşanacak ve güvenli liman olan altına talep artacaktır.

4. Vaka sayılarının artmaya devam etmesiyle beraber ülkelerarası ulaşım tekrar kapanacak ve sokağa çıkma yasakları yaşanacaktır. Yaşanan bu gelişmeler sonucunda ise petrol kullanımı azalacak ve petrol fiyatları olumsuz etkilenecektir.

# YASAL ÇEKİNCE

Burada yer alan yatırım bilgi, yorum ve tavsiyeleri yatırım danışmanlığı kapsamında değildir. Yatırım danışmanlığı hizmeti, kişilerin risk ve getiri tercihleri dikkate alınarak kişiye özel sunulmaktadır. Burada yer alan ve hiçbir şekilde yönlendirici nitelikte olmayan içerik, yorum ve tavsiyeler ise genel niteliktedir. Bu tavsiyeler mali durumunuz ile risk ve getiri tercihlerinize uygun olmayabilir. Bu nedenle, sadece burada yer alan bilgilere dayanılarak yatırım kararı verilmesi beklentilerinize uygun sonuçlar doğurmayabilir.

Burada yer alan bilgiler Turkish Bank A.Ş. Ve Turkish Yatırım Menkul Değerler A.Ş.. tarafından genel bilgilendirme amacı ile hazırlanmıştır. Yatırım Danışmanlığı hizmeti; aracı kurumlar, portföy yönetim şirketleri, mevduat kabul etmeyen bankalar ile müşteri arasında imzalanacak Yatırım Danışmanlığı sözleşmesi çerçevesinde sunulmaktadır. Burada yer alan yorum ve tavsiyeler yorum ve tavsiyede bulunanların kişisel görüşlerine dayanmakta olup, herhangi bir yatırım aracının alım-satım önerisi ya da getiri vaadi olarak yorumlanmamalıdır. Bu görüşler mali durumunuz ile risk ve getiri tercihlerinize uygun olmayabilir. Bu nedenle, sadece burada yer alan bilgilere dayanarak yatırım kararı verilmesi beklentilerinize uygun sonuçlar doğurmayabilir. Hiçbir şekilde yönlendirici nitelikte olmayan bu içerik, genel anlamda bilgi vermeyi amaçlamakta olup; bu içeriğin, müşterilerin ve diğer yatırımcıların alım satım kararlarını destekleyebilecek yeterli bilgileri kapsamayabileceği dikkate alınmalıdır. Bu sayfalarda yer alan çeşitli bilgi ve görüşlere dayanılarak yapılacak ileriye dönük yatırımlar ve ticari işlemlerin sonuçlarından ya da ortaya çıkabilecek zararlardan Turkish Bank A.Ş. Ve Turkish Yatırım Menkul Değerler A.Ş. sorumlu tutulamaz.

Burada yer alan fiyatlar, veriler ve bilgilerin tam ve doğru olduğu garanti edilemez; içerik, haber verilmeksizin değiştirilebilir. Tüm veriler, Turkish Bank A.Ş. Ve Turkish Yatırım Menkul Değerler A.Ş. tarafından güvenilir olduğuna inanılan kaynaklardan alınmıştır. Bu kaynakların kullanılması nedeni ile ortaya çıkabilecek hatalardan Turkish Bank A.Ş. Ve Turkish Yatırım Menkul Değerler A.Ş. sorumlu değildir.



 +90 549 840 22 45

TEŞEKKÜRLER