

Günün Başlığı - Küresel Piyasalar Yön Arayışında

Yurt Dışı Piyasalar

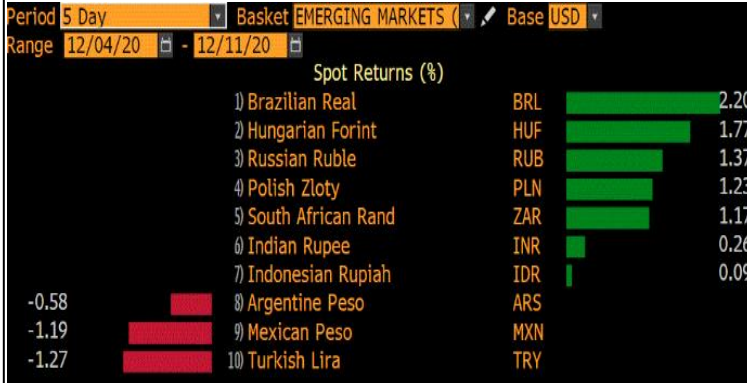


Petrol fiyatları mart ayından bu yana en yüksek seviye olan 50,32 seviyesinde işlem görüyor. (Kaynak:Reuters)

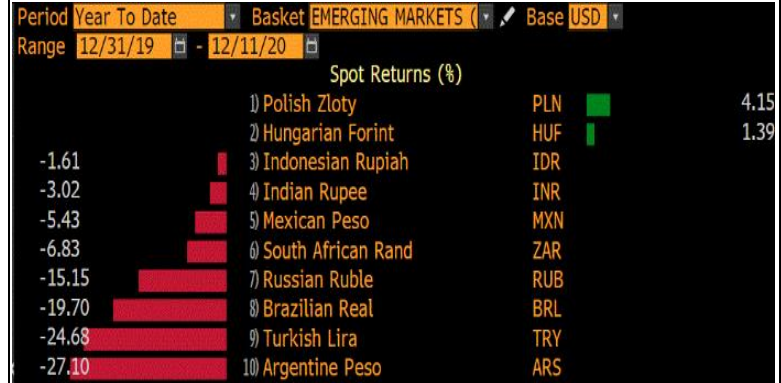
- Küresel borsalar, Kovid-19 aşısına dair ilerlemelerin etkisiyle yükselse de, Brexit ve ABD canlandırma paketi görüşmelerinin henüz netleşmemesi kazanımların sınırlı kalmasına neden oluyor.
- ABD Gıda ve İlaç Dairesi (FDA) uzmanlar kurulu, Amerikan ilaç şirketi Pfizer ile Alman biyoteknoloji firması BioNTech'in geliştirdiği yeni tip koronavirüs (Kovid-19) aşısının kullanımını onayladı. Düzenleyici kurulun ülkenin ilk Kovid-19 aşısına verdiği bu onaydan sonra FDA'nın aşı konusundaki resmi teyit prosedürünü tamamlayıp en erken bugünden itibaren eyaletlere dağıtımına başlaması bekleniyor.
- AMB, piyasa beklentilerine paralel olarak banka mevduat faizini yüzde -0,5, politika faizini yüzde 0, marjinal fonlama faizini yüzde 0,25 seviyesinde sabit bıraktı.
- Avrupa Birliği (AB) üyesi ülke liderleri, 1,8 trilyon euroluk bütçe ve Kovid-19'un ekonomik sonuçlarına karşı hazırlanan kurtarma paketinde uzlaştı. Mart'ta 750 milyar euro olarak açıklanan pandemi dönemi acil varlık alım programına 500 milyar euro eklenecek ve programın bitiş süresi 9 ay uzatılacak. Böylece program, Haziran 2021 yerine Mart 2022'de sona erecek.
- Aşı tarafında olumlu gelişmelerin etkisiyle yatırımcıların diğer para birimlerinden daha fazla getiri elde edecekleri düşüncesiyle dolar endeksi, iki buçuk yılın en düşük seviyelerine yakın işlem görmeye devam ediyor.
- Petrol fiyatları, ABD'nin de aşığı onaylayıp kısa sürede kullanılacağı ve talep tarafında iyileşmenin devam edeceği beklentisiyle mart ayından bu yana en yüksek seviye olan 50,32 dolarda işlem görüyor.

Gelişmekte Olan Ülke Para Birimlerinin Değişimi

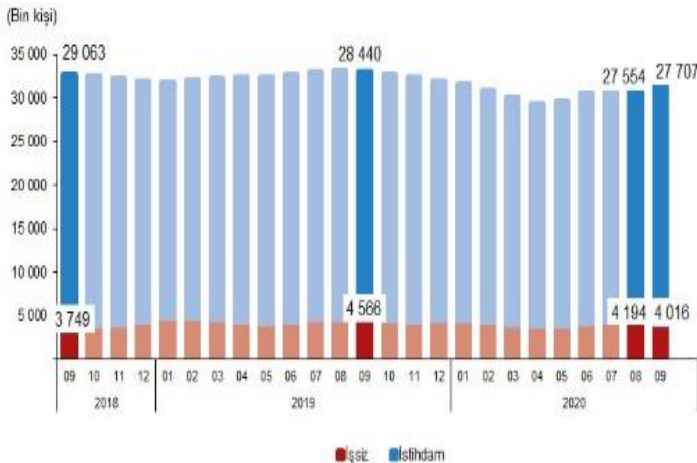
Son 5 gün



Yılbaşından Bugüne



Yurt İçi Piyasalar



İstihdam oranı ise 2,0 puanlık azalış ile %44,1 oldu. (Kaynak:TÜİK)

- Dolar/TL kuru dün 7,8160 ve 7,9250 seviyeleri arasında dalgalanarak gün 7,8860 seviyesinden tamamladı. Bu sabah itibarıyla ise 7,97 seviyelerinden işlem görüyor. Piyasalarda ABD ve AB tarafından yapılan açıklamalar yakından takip ediliyor.
- Uluslararası kredi derecelendirme kuruluşu Moody's 12 Türk bankasının yabancı para mevduat notunu metodoloji değişikliğiyle güncelledi
- Türkiye'de ödemeler dengesi Ekim'de 273 milyon dolar açık verdi. 2020'de pandemi etkisinin en yoğun şekilde hissedildiği Nisan ayında cari açık 5 milyar dolar seviyelerinde gerçekleşmişti.
- İstihdam edilenlerin sayısı 2020 yılı Eylül döneminde, bir önceki yılın aynı dönemine göre 733 bin kişi azalarak 27 milyon 707 bin kişi, istihdam oranı ise 2,0 puanlık azalış ile %44,1 oldu. Bu dönemde, istihdam edilenlerin sayısı tarım sektöründe 350 bin, sanayi sektöründe 29 bin, hizmet sektöründe 520 bin kişi azalırken inşaat sektöründe ise 166 bin kişi arttı. İstihdam edilenlerin %18,5'i tarım, %19,9'u sanayi, %6,3'ü inşaat, %55,3'ü ise hizmet sektöründe yer aldı.

Piyasada Takip Edilecek Gelişmeler

Yurt dışı piyasalarda takip edilecek önemli makroekonomik gelişmeler

Almanya'da TÜFE, ABD'de ise ÜFE verileri takip edilecek.

Yurt içi piyasalarda takip edilecek önemli makroekonomik gelişmeler

Yurt içinde bugün önemli bir veri akışı bulunmamakta olup gelecek hafta Sanayi Üretimi ve Bütçe Dengesi takip edilecek.

Benchmark Tahvil Verimleri

	9.12.2020	10.12.2020	% Günlük Değişim	YORUM
2 Yıl Vadeli Benchmark TL tahvil	14,69%	14,69%	0,00%	İki yıllık gösterge tahvilleri işlem geçmeyerek 14,69'dan 10 yıllık gösterge tahvillerinde ise yine aynı şekilde günü 13,31 seviyesinden tamamladı.
5 Yıl Vadeli Benchmark TL tahvil	13,72%	13,77%	0,36%	
10 Yıl Vadeli Benchmark TL tahvil	13,31%	13,31%	0,00%	

CDS ve Eurobond Piyasası

	KAPANIŞ	PİYASA	% Günlük Değişim	YORUM
5 Yıl Turkey USD Eurobond-05.02.2025	5,20%	5,20%	0,00%	Türkiye 5 yıllık kredi iflas takası primi (CDS) 369/380 seviyesinde işlem görüyor.
5 Yıl Turkey EUR Eurobond 31.03.2025	3,74%	3,74%	0,00%	

	Günlük Değişim			Haftalık Değişim		Yılbaşından Bugüne Değişim		Yıllık Değişim	
	KAPANIŞ	PİYASA	% Günlük Değişim	4.12.2020	Değişim	31.12.2019	Değişim	11.12.2019	Değişim
USD/TRY	7,8864	7,9950	1,38%	7,7981	2,52%	5,9479	34,42%	5,8064	37,69%
EUR/TRY	9,5769	9,7297	1,60%	9,4513	2,95%	6,6690	45,89%	6,4621	50,57%
SEPET DEĞERİ	8,7317	8,8810	1,71%	8,6247	2,97%	6,3012	40,94%	6,1343	44,78%
EUR/USD	1,2136	1,2126	-0,08%	1,2120	0,05%	1,1210	8,17%	1,1128	8,97%
GBP/USD	1,3293	1,3214	-0,59%	1,3437	-1,66%	1,3259	-0,34%	1,3193	0,16%
TCMB POLİTİKA FAİZ ORANI	15,00%	15,00%	0,00%	15%	0,00%	12,00%	3,00%	14,00%	1,00%
2 Yıl Vadeli Benchmark TL tahvil	14,69%	14,69%	0,00%	13,34%	1,35%	10,20%	4,49%	12,00%	2,69%
10 Yıl Vadeli Benchmark TL tahvil	13,31%	13,31%	0,00%	12,26%	1,05%	12,00%	1,31%	12,50%	0,81%
5Y TURKEY CDS	380,00	380,00	0,00%	354,00	7,34%	227,80	66,81%	305,43	24,41%
VIX Volatilite Endeksi	22,27	22,27	0,00%	20,79	1,48	13,78	8,49	14,99	7,28

	KAPANIŞ	PİYASA	% Günlük Değişim	Merkez Bankaları Toplantı Tarihleri	
				Merkez Bankası - Ülke	Toplantı Tarihi
USD FED FAİZ ORANI	0,25%	0,25%	0,00%	FED - ABD	16.12.2020
10 YIL VADELİ Amerikan tahvili	0,91%	0,89%	-1,82%		
EUR ECB FAİZ ORANI	-0,50%	-0,50%	0,00%	ECB - Euro Bölgesi	10.12.2020
10 YIL VADELİ ALMAN tahvili	-0,60%	-0,62%	3,83%	BOJ - Japonya	17.12.2020
GBP BOE FAİZ ORANI	0,10%	0,10%	0,00%	BOE - Birleşik Krallık	17.12.2020
10 YIL VADELİ İNGİLTERE tahvili	0,20%	0,17%	-14,85%	TCMB - Türkiye	24.12.2020
XAU/USD	1835,31	1832,15	-0,17%		
BRENT	50,38	50,22	-0,32%		



Burada yer alan yatırım bilgi, yorum ve tavsiyeleri yatırım danışmanlığı kapsamında değildir. Yatırım danışmanlığı hizmeti, yetkili kuruluşlar tarafından kişilerin risk ve getiri tercihleri dikkate alınarak kişiye özel sunulmaktadır. Burada yer alan yorum ve tavsiyeler ise genel niteliktedir. Bu nedenle, sadece burada yer alan bilgilere dayanarak yatırım kararı verilmesi beklentilerinize uygun sonuçlar doğurmayabilir. Bu rapordaki bilgi ve fikirler, Turkish Bank A.Ş. tarafından güvenilir olduğuna inanılan kaynaklardan derlenerek hazırlanmıştır. Turkish Bank A.Ş., bu bilgilerin doğruluğu veya bütünlüğü konusunda bir garanti veremez. Analistler, görüş ve tahminlerini haber vermeksizin değiştirme hakkına sahiptirler. Bu rapor sadece bilgi vermek amacıyla hazırlanmıştır. Turkish Bank A.Ş. ve personeli, bu rapordaki bilgilerin eksikliğinden veya yanlışlığından dolayı hiçbir şart altında sorumlu tutulamaz.