

Günün Başlığı - Aşı Umuduyla Piyasalar Pozitif Seyrediyor.**Yurt Dışı Piyasalar**

Petrol fiyatları aşı tarafında olumlu haber akışlarının devam etmesiyle zirve seviyesine yakın seyrine devam ediyor.

(Kaynak:Reuters)

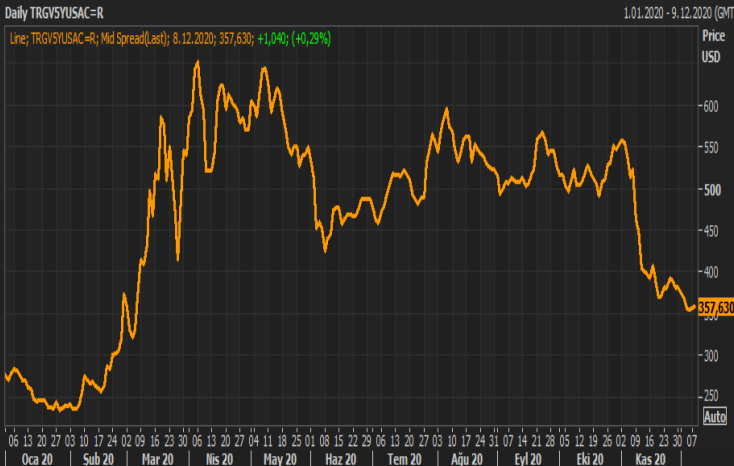
- Küresel hisse senetleri, Trump yönetiminin dün 916 milyon dolar büyüklüğünde yeni bir koronavirüs yardım paketi teklif etmesiyle yükselmeye devam ediyor.
- ABD'de FDA aşının etkinlik ve güvenliğine dair yeni sıkıntılar olmadığını gösteren bir belge yayınlamasıyla Pfizer, Kovid-19 aşısı için acil durum onayı alma sürecine yaklaştı.
- Altın fiyatları, İngiltere'de koronavirüs salgınına karşı aşı çalışmalarının başlaması ve önümüzdeki günlerde ABD'nin de Pfizer/Biontech aşısının onaylayacağına yönelik olumlu sinyaller vermesiyle geriledi. Dün gün içinde 1875 dolar seviyesini gören altın bu sabah itibarıyla %0,55 değer kaybederek 1860 dolar seviyesinde işlem görüyor.
- Dolar endeksi, İngiltere'nin aşılama yapmaya başlaması ve ABD canlandırma paketinde anlaşmaya varılması umuduyla çoğu para birimi karşısında geriledi. Dolar endeksi Cuma günü iki buçuk yılın en düşük seviyesini görmesinin ardından bugün yaklaşık %0.1 gerileyerek 90.816 seviyesinde seyrediyor.
- Petrol fiyatları, ABD ham petrol stoklarındaki beklenmedik artışın azalan talebe dair endişeleri artırmasıyla gerilese de Kovid-19 aşısına dair olumlu haberler kayıpları sınırlı tuttu. Bu sabah itibarıyla 48,57 dolar seviyesinde işlem görüyor.

Son 5 gün

Period	Basket	Base
5 Day	EMERGING MARKETS	USD
Range	12/02/20 - 12/09/20	
Spot Returns (%)		
1) Russian Ruble	RUB	2.40
2) South African Rand	ZAR	2.38
3) Brazilian Real	BRL	2.18
4) Mexican Peso	MXN	1.27
5) Polish Zloty	PLN	0.84
6) Hungarian Forint	HUF	0.50
7) Turkish Lira	TRY	0.47
8) Indian Rupee	INR	0.28
9) Indonesian Rupiah	IDR	0.11
10) Argentine Peso	ARS	-0.24

Yılbaşından Bugüne

Period	Basket	Base
Year To Date	EMERGING MARKETS	USD
Range	12/31/19 - 12/09/20	
Spot Returns (%)		
1) Polish Zloty	PLN	3.60
2) Hungarian Forint	HUF	-0.01
3) Indonesian Rupiah	IDR	-1.73
4) Indian Rupee	INR	-3.02
5) Mexican Peso	MXN	-4.02
6) South African Rand	ZAR	-6.41
7) Russian Ruble	RUB	-15.47
8) Brazilian Real	BRL	-21.27
9) Turkish Lira	TRY	-23.95
10) Argentine Peso	ARS	-26.68

Yurt İçi Piyasalar

Türkiye 5y CDS Primi 359 seviyelerinde işlem görüyor.

(Kaynak:Reuters)

- Dolar/TL bu sabah 7.8125/7.8250, euro/TL 9.4664/9.4827, sepet bazında TL ise 8.6395/8.6539 seviyesinde işlem görüyor. Dolar/TL 7.8 etrafında yatay bir seyir izlerken piyasada AB ve ABD'de ki gelişmeleri yakından takip ediyor.
- BDDK, normalleşme adımlarına devam ederek altın ve döviz alımında 1 iş günü valör uygulamasının kaldırıldığını açıkladı. Yapılan açıklamada gerçek kişilerin günlük 100,000 dolar ve üzerinde döviz alım işlemlerinde dövizin ilgilinin hesabına aktarılmasının bir iş günü valörlü olarak gerçekleştirilmesine ilişkin uygulama kaldırıldı.
- Hazine dün 10 yıl vadeli gösterge tahvil ihracı ile 5 yıl vadeli kira sertifikası satışını gerçekleştirdi. 10 yıllık tahvilde 3,3 milyar TL borçlanılırken, ortalama bileşik faizi %13,19 ile piyasa fiyatlamasının hafif üzerinde oluşurken, önceki ay yapılan ihraca göre borçlanma maliyeti 87 bp yükselmiş oldu.
- Türkiye'de ekonomi kurumlarının normalleşme adımlarının devam etmesi ile 5 yıllık kredi iflas takası primi (CDS) Mart ayından bu yana en düşük seviyelere yakın seyretmeye devam ediyor.

Piyasada Takip Edilecek Gelişmeler

Yurt dışı piyasalarda takip edilecek önemli makroekonomik gelişmeler	Yurt dışında önemli bir veri akışı bulunmamakta olup gözler yarın AMB'nin Faiz Oranı kararında olacak.
Yurt içi piyasalarda takip edilecek önemli makroekonomik gelişmeler	Yurt içinde bugün önemli bir veri akışı bulunmamakta olup yarın açıklanacak olan İşsizlik verisi yakından takip edilecek.





Benchmark Tahvil Verimleri

	7.12.2020	8.12.2020	% Günlük Değişim	YORUM
2 Yıl Vadeli Benchmark TL tahvil	14,39%	14,69%	2,08%	İki yıllık tahvil günü 30 baz puanlık yükselişle %14,69 seviyesinden, 10 yıllık gösterge faizi ise 9 baz puan yükselerek %13,17 seviyesinden tamamladı.
5 Yıl Vadeli Benchmark TL tahvil	13,67%	13,70%	0,22%	
10 Yıl Vadeli Benchmark TL tahvil	13,08%	13,17%	0,69%	

CDS ve Eurobond Piyasası

	KAPANIŞ	PİYASA	% Günlük Değişim	YORUM
5 Yıl Turkey USD Eurobond-05.02.2025	5,05%	5,05%	0,00%	Türkiye 5 yıllık kredi iflas takası primi (CDS) 357 / 367 seviyesinde işlem görüyor.
5 Yıl Turkey EUR Eurobond 31.03.2025	3,67%	3,67%	0,00%	

	Günlük Değişim			Haftalık Değişim		Yılbaşından Bugüne Değişim		Yıllık Değişim	
	KAPANIŞ	PİYASA	% Günlük Değişim	2.12.2020	Değişim	31.12.2019	Değişim	9.12.2019	Değişim
USD/TRY	7,8055	7,8180	0,16%	7,8500	-0,41%	5,9479	31,44%	5,8074	34,62%
EUR/TRY	9,4583	9,4760	0,19%	9,5089	-0,35%	6,6690	42,09%	6,4160	47,69%
SEPET DEĞERİ	8,6319	8,6500	0,21%	8,6796	-0,34%	6,3012	37,28%	6,1117	41,53%
EUR/USD	1,2101	1,2130	0,24%	1,2115	0,12%	1,1210	8,21%	1,1062	9,65%
GBP/USD	1,3353	1,3410	0,43%	1,3363	0,35%	1,3259	1,14%	1,3143	2,03%
TCMB POLİTİKA FAİZ ORANI	15,00%	15,00%	0,00%	15%	0,00%	12,00%	3,00%	14,00%	1,00%
2 Yıl Vadeli Benchmark TL tahvil	14,69%	14,69%	0,00%	13,73%	0,96%	10,20%	4,49%	12,17%	2,52%
10 Yıl Vadeli Benchmark TL tahvil	13,17%	13,17%	0,00%	12,26%	0,91%	12,00%	1,17%	12,61%	0,56%
5Y TURKEY CDS	367,00	367,00	0,00%	381,00	-3,67%	227,80	61,11%	308,75	18,87%
VIX Volatilite Endeksi	20,79	20,67	-0,12	22,83	-2,16	13,78	6,89	15,86	4,81

	KAPANIŞ	PİYASA	% Günlük Değişim	Merkez Bankaları Toplantı Tarihleri	
				Merkez Bankası - Ülke	Toplantı Tarihi
USD FED FAİZ ORANI	0,25%	0,25%	0,00%	FED - ABD 	16.12.2020
10 YIL VADELİ Amerikan tahvili	0,91%	0,94%	2,89%		
EUR ECB FAİZ ORANI	-0,50%	-0,50%	0,00%	ECB - Euro Bölgesi 	10.12.2020
10 YIL VADELİ ALMAN tahvili	-0,61%	-0,60%	-2,29%		
GBP BOE FAİZ ORANI	0,10%	0,10%	0,00%	BOJ - Japonya 	17.12.2020
10 YIL VADELİ İNGİLTERE tahvili	0,26%	0,28%	8,14%		
XAU/USD	1871,36	1859,00	-0,66%	BOE - Birleşik Krallık 	17.12.2020
BRENT	48,75	49,19	0,90%		

Burada yer alan yatırım bilgi, yorum ve tavsiyeleri yatırım danışmanlığı kapsamında değildir. Yatırım danışmanlığı hizmeti, yetkili kuruluşlar tarafından kişilerin risk ve getiri tercihleri dikkate alınarak kişiye özel sunulmaktadır. Burada yer alan yorum ve tavsiyeler ise genel niteliktedir. Bu nedenle, sadece burada yer alan bilgilere dayanarak yatırım kararı verilmesi beklentilerinize uygun sonuçlar doğurmayabilir. Bu rapordaki bilgi ve fikirler, Turkish Bank A.Ş. tarafından güvenilir olduğuna inanılan kaynaklardan derlenerek hazırlanmıştır. Turkish Bank A.Ş., bu bilgilerin doğruluğu veya bütünlüğü konusunda bir garanti veremez. Analistler, görüş ve tahminlerini haber vermeksizin değiştirme hakkına sahiptirler. Bu rapor sadece bilgi vermek amacıyla hazırlanmıştır. Turkish Bank A.Ş. ve personeli, bu rapordaki bilgilerin eksikliğinden veya yanlışlığından dolayı hiçbir şart altında sorumlu tutulamaz.