

Günün Başlığı - Küresel Piyasalar Yön Arayışında

Yurt Dışı Piyasalar

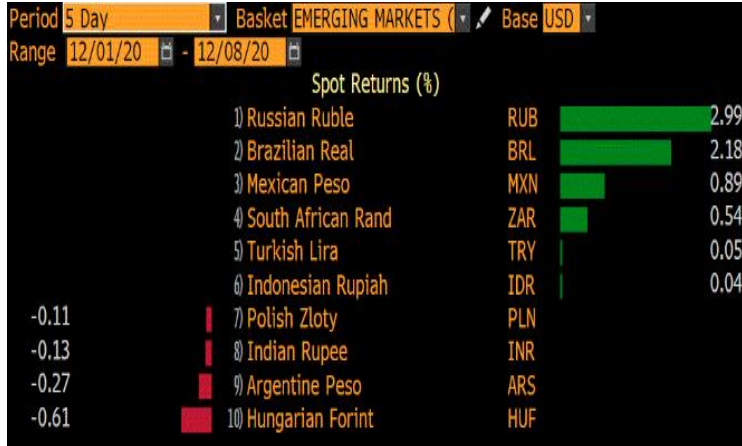


Altın fiyatı, mali teşvik paketinde olumlu haber akışı ile beraber son 2 haftanın en yüksek seviyesinde işlem görüyor.

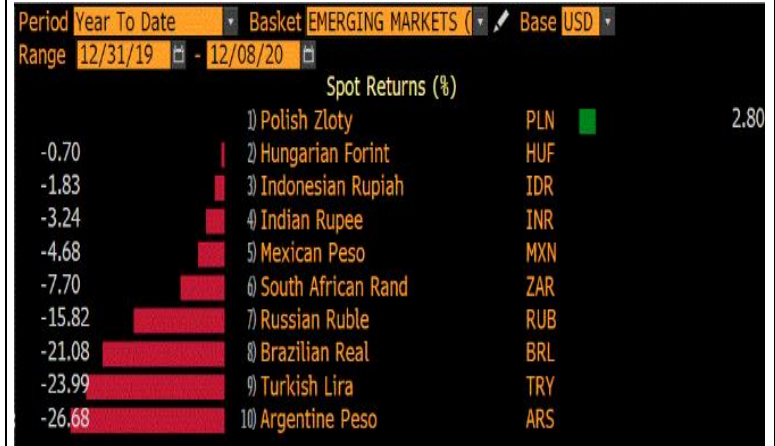
(Kaynak:Reuters)

- Küresel borsalar, ABD genelinde koronavirüs vaka sayılarında yaşanan artışların ve ABD-Çin arasındaki gerginliğin artmaya devam etmesiyle beraber rekor seviyelerden sınırlı geriledi.
- Dolar endeksi, ekonomik yardım paketlerinin kabul edileceği beklentilerinin artmasıyla son 2 buçuk yılın dip seviyelerine yakın seyretmeye devam ediyor. Bu sabah itibarıyla %0,04 değer kazanarak 90,83 dolarda işlem görüyor.
- Petrol fiyatları, koronavirüs vakalarının artmaya devam etmesiyle yakın dönemde talebin azalacağına dair beklentilerle birlikte gerilemeye devam ediyor. Bu sabah itibarıyla %0,70 değer kaybederek 48,45 dolar seviyelerinde işlem görüyor.
- Altın fiyatları, artan koronavirüs vaka sayıları, mali teşvik paketinde olumlu haber akışı ve dolar endeksinin zayıflamasıyla beraber son iki haftanın en yüksek seviyesi olan 1868 dolarda işlem görüyor.

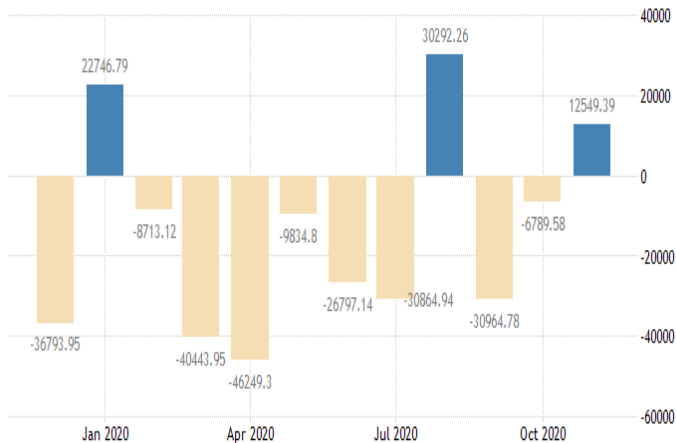
Son 5 gün



Yılbaşından Bugüne



Yurt İçi Piyasalar



Hazine Nakit Dengesi Kasım ayında 12 milyar 549 milyon lira fazla verdi. (Kaynak:Tradingeconomics)

- Dolar/TL saat 0850'de 7.8125/7.8250, euro/TL 9.4664/9.4827, sepet bazında TL ise 8.6395/8.6539 seviyesindeydi.
- Piyasada ayrıca Perşembe günü gerçekleşecek AB zirvesinden ve ABD'de başkan değişimi ile birlikte yeni gelişmeler takip ediliyor.
- Hazine dün gerçekleştirdiği 2 ve 5 yıllık sabit kuponlu tahvil ihraçları ardından bugün 5 yıl vadeli kira sertifikasının doğrudan satışını ve 10 yıl vadeli gösterge tahvilinin yeniden ihracını gerçekleştirecek. Dün başlayan Aralık ayı borçlanma bugünkü iki borçlanma ile tamamlanacak.
- Hazine nakit dengesi Kasım'da 12 milyar 549 milyon lira fazla verdi. Buna göre, geçen ay Hazinesinin nakit gelirleri 110 milyar 641 milyon lira, nakit giderleri 98 milyar 91 milyon lira oldu. Faiz dışı giderler 89 milyar 419 milyon lira, faiz ödemeleri ise 8 milyar 672 milyon lira olarak gerçekleşti. Faiz dışı denge ise 21 milyar 221 milyon lira fazla verdi.

Piyasada Takip Edilecek Gelişmeler







Yurt dışı piyasalarda takip edilecek önemli makroekonomik gelişmeler	Yurt dışında Euro Bölgesi öncü GSYİH verisi takip edilecek.
Yurt içi piyasalarda takip edilecek önemli makroekonomik gelişmeler	Yurt içinde bugün önemli bir veri akışı bulunmamakta olup Perşembe günü açıklanacak olan İşsizlik verisi yakından takip edilecek.

Benchmark Tahvil Verimleri

	4.12.2020	7.12.2020	% Günlük Değişim	YORUM
2 Yıl Vadeli Benchmark TL tahvil	13,76%	14,39%	4,58%	İki yıllık tahvil günü 63 baz puanlık yükselişle %14,39 seviyesinden, 10 yıllık gösterge faizi ise 13 baz puan yükselerek %13,08 seviyesinden tamamladı.
5 Yıl Vadeli Benchmark TL tahvil	13,28%	13,67%	2,94%	
10 Yıl Vadeli Benchmark TL tahvil	12,95%	13,08%	1,00%	

CDS ve Eurobond Piyasası

	KAPANIŞ	PIYASA	% Günlük Değişim	YORUM
5 Yıl Turkey USD Eurobond-05.02.2025	4,96%	4,96%	0,00%	Türkiye'de ekonomi kurumlarının normalleşme adımlarının devam etmesi ile 5 yıllık kredi iflas takası primi (CDS) Mart ayından bu yana en düşük seviye olan 356 / 366 'da işlem görüyor.
5 Yıl Turkey EUR Eurobond 31.03.2025	3,66%	3,66%	0,00%	

	Günlük Değişim			Haftalık Değişim		Yılbaşından Bugüne Değişim		Yıllık Değişim	
	KAPANIŞ	PIYASA	% Günlük Değişim	2.12.2020	Değişim	31.12.2019	Değişim	6.12.2019	Değişim
USD/TRY	7,7973	7,8240	0,34%	7,8500	0,33%	5,9479	31,54%	5,7756	35,47%
EUR/TRY	9,4458	9,4760	0,32%	9,5089	0,35%	6,6690	42,09%	6,3883	48,33%
SEPET DEĞERİ	8,6216	8,6500	0,33%	8,6796	0,34%	6,3012	37,28%	6,0820	42,22%
EUR/USD	1,2108	1,2111	0,02%	1,2115	0,03%	1,1210	8,04%	1,1057	9,53%
GBP/USD	1,3376	1,3334	-0,31%	1,3363	0,22%	1,3259	0,57%	1,3135	1,52%
TCMB POLİTİKA FAİZ ORANI	15,00%	15,00%	0,00%	15%	0,00%	12,00%	3,00%	14,00%	1,00%
2 Yıl Vadeli Benchmark TL tahvil	14,39%	14,39%	0,00%	13,73%	0,66%	10,20%	4,19%	12,15%	2,24%
10 Yıl Vadeli Benchmark TL tahvil	13,08%	13,08%	0,00%	12,26%	0,82%	12,00%	1,08%	12,40%	0,68%
5Y TURKEY CDS	366,00	366,00	0,00%	381,00	-3,94%	227,80	60,67%	308,09	18,80%
VIX Volatilite Endeksi	20,79	20,79	0,00%	22,83	-2,04	13,78	7,01	13,62	7,17
USD FED FAİZ ORANI	0,25%	0,25%	0,00%	Merkez Bankaları Toplantı Tarihleri					
10 YIL VADELİ Amerikan tahvili	0,93%	0,92%	-0,73%						
EUR ECB FAİZ ORANI	-0,50%	-0,50%	0,00%	Merkez Bankası - Ülke		Toplantı Tarihi			
10 YIL VADELİ ALMAN tahvili	-0,58%	-0,58%	0,00%	FED - ABD 		16.12.2020			
GBP BOE FAİZ ORANI	0,10%	0,10%	0,00%	ECB - Euro Bölgesi 		10.12.2020			
10 YIL VADELİ İNGİLTERE tahvili	0,28%	0,28%	-1,76%	BOJ - Japonya 		17.12.2020			
XAU/USD	1863,69	1864,86	0,06%	BOE - Birleşik Krallık 		17.12.2020			
BRENT	48,67	48,25	-0,86%	TCMB - Türkiye 		24.12.2020			

Burada yer alan yatırım bilgi, yorum ve tavsiyeleri yatırım danışmanlığı kapsamında değildir. Yatırım danışmanlığı hizmeti, yetkili kuruluşlar tarafından kişilerin risk ve getiri tercihleri dikkate alınarak kişiye özel sunulmaktadır. Burada yer alan yorum ve tavsiyeler ise genel niteliktedir. Bu nedenle, sadece burada yer alan bilgilere dayanarak yatırım kararı verilmesi beklentilerinize uygun sonuçlar doğurmayabilir. Bu rapordaki bilgi ve fikirler, Turkish Bank A.Ş. tarafından güvenilir olduğuna inanılan kaynaklardan derlenerek hazırlanmıştır. Turkish Bank A.Ş., bu bilgilerin doğruluğu veya bütünlüğü konusunda bir garanti veremez. Analistler, görüş ve tahminlerini haber vermeksizin değiştirme hakkına sahiptirler. Bu rapor sadece bilgi vermek amacıyla hazırlanmıştır. Turkish Bank A.Ş. ve personeli, bu rapordaki bilgilerin eksikliğinden veya yanlışlığından dolayı hiçbir şart altında sorumlu tutulamaz.