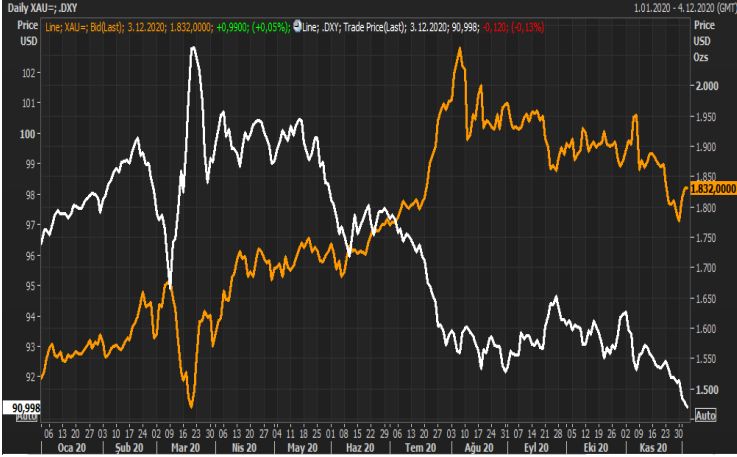


## PİYASA RAPORU

03.12.2020

### Günün Başlığı - Yurt içinde Enflasyon Beklentilerin Üzerinde Gerçekleşti.

#### Yurt Dışı Piyasalar



Altın fiyatı, Dolar endeksinin son iki buçuk yılın en düşük seviyesini görmesinden destek bularak 1.830 seviyelerine yükseldi.  
(Kaynak:Reuters)

- ABD borsaları mali destek paketi ve aşı haberlerinde olumlu gelişmelerin devam etmesiyle zirve seviyelerine yakın seyrine devam ediyor.
- İngiltere, ABD ve Avrupa'nın önüne geçerek Pfizer-BioNTech'in COVID-19 aşısını kullanım için onaylayan ilk ülke oldu ve önümüzdeki hafta başlarında koronavirüse karşı en hassas grupları aşılama başlayacağını açıkladı.
- Dolar, yatırımcıların Washington'ın daha fazla ekonomik canlandırma açıklayacağını düşünmesiyle ve koronavirüs aşısına dair haberlerin riskli varlıkları desteklemesiyle iki buçuk ayın en düşük seviyesini gördü. Bugün itibarıyla 90.98 seviyesinde seyrediyor.
- Altın fiyatları, ABD'de mali teşvik paketine ilişkin olumlu haber akışı ve zayıflayan dolar ile birlikte son bir haftanın en yüksek seviye olan 1833 seviyesinde seyrediyor.
- Petrol fiyatları, OPEC+'ın üretim kesintilerini uzatıp uzatmama ile ilgili son kararı alacağı toplantı öncesinde zirve noktasına yakın yatay seyrine devam ediyor. Bu sabah itibarıyla %0,48 değer kaybederek 48,02 dolar seviyesinde işlem görüyor.

#### Gelişmekte Olan Ülke Para Birimlerinin Değişimi

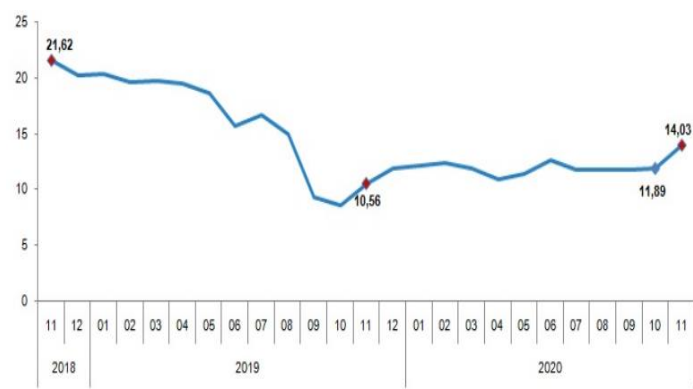
##### Son 5 gün

Period	5 Day	Basket	EMERGING MARKETS	Base	USD
Range	11/26/20	-	12/03/20		
Spot Returns (%)					
	1	Hungarian Forint	HUF	2.08	
	2	Brazilian Real	BRL	1.93	
	3	Polish Zloty	PLN	1.74	
	4	Russian Ruble	RUB	0.46	
	5	Mexican Peso	MXN	0.31	
	6	Indian Rupee	INR	-0.01	
	7	Indonesian Rupiah	IDR	-0.42	
	8	Turkish Lira	TRY	-0.43	
	9	Argentine Peso	ARS	-0.70	
	10	South African Rand	ZAR	-0.91	

##### Yılbaşından Bugüne

Period	Year To Date	Basket	EMERGING MARKETS	Base	USD
Range	12/31/19	-	12/03/20		
Spot Returns (%)					
	1	Polish Zloty	PLN	2.74	
	2	Hungarian Forint	HUF	-0.51	
	3	Indonesian Rupiah	IDR	-2.08	
	4	Indian Rupee	INR	-3.41	
	5	Mexican Peso	MXN	-5.26	
	6	South African Rand	ZAR	-8.63	
	7	Russian Ruble	RUB	-17.73	
	8	Brazilian Real	BRL	-22.95	
	9	Turkish Lira	TRY	-24.73	
	10	Argentine Peso	ARS	-26.50	

#### Yurt İçi Piyasalar



Tüketici fiyat endeksi (TÜFE) yıllık %14,03, aylık %2,30 arttı.  
(Kaynak:TÜİK)

- Dolar/TL bu sabah 7.8450/7.8625, euro/TL 9.5089/9.5309, sepet bazında TL 8.6823/8.6967 seviyesinde işlem görüyor.
- TÜFE'de 2020 yılı Kasım ayında bir önceki aya göre %2,30, bir önceki yılın Aralık ayına göre %13,19, bir önceki yılın aynı ayına göre %14,03 ve on iki aylık ortalamalara göre %12,04 artış gerçekleşti. Yıllık enflasyon 2020 yılının zirvesine çıktı.
- Reuters'ın gerçekleştirdiği ankete göre, Tüketici Fiyatları Endeksi'nin (TÜFE) Kasım'da aylık %1 artış göstermesi, yıllık enflasyonun kur geçişkenliği etkisiyle Ekim ayındaki %11.89'dan Kasım'da %12.6'ya yükselmesi bekleniyordu.
- Ana harcama grupları itibarıyla 2020 yılı Kasım ayında azalış gösteren tek ana grup %0,19 ile eğitim oldu. Alkollü içecekler ve tütün ana grubunda aylık değişim olmazken, en az artış gösteren gruplar %0,12 ile haberleşme ve %0,80 ile sağlık oldu. Buna karşılık, ana harcama grupları itibarıyla 2020 yılı Kasım ayında artışın yüksek olduğu gruplar ise sırasıyla, %4,51 ile ulaştırma, %4,16 ile gıda ve alkolsüz içecekler ve %1,69 ile ev eşyası oldu.

### Piyasada Takip Edilecek Gelişmeler

**Yurt dışı piyasalarda takip edilecek önemli makroekonomik gelişmeler**

Euro Bölgesi ve ABD'de açıklanacak olan PMI verileri takip edilecek.

**Yurt içi piyasalarda takip edilecek önemli makroekonomik gelişmeler**






Yurt içinde önemli bir veri akışı bulunmamakta olup haftaya açıklanacak olan işsizlik verileri takip edilecek.

### Benchmark Tahvil Verimleri

	1.12.2020	2.12.2020	% Günlük Değişim	YORUM
<b>2 Yıl Vadeli Benchmark TL tahvil</b>	13,76%	13,76%	<b>0,00%</b>	İki yıllık tahvilde işlem geçmeyerek %13,76 seviyesinden, 10 yıllık gösterge faizi ise 33 baz puan yükselerek %12,61 seviyesinden tamamladı.
<b>5 Yıl Vadeli Benchmark TL tahvil</b>	12,61%	12,39%	<b>-1,74%</b>	
<b>10 Yıl Vadeli Benchmark TL tahvil</b>	12,33%	12,61%	<b>2,27%</b>	

### CDS ve Eurobond Piyasası

	KAPANIŞ	PİYASA	% Günlük Değişim	YORUM
<b>5 Yıl Turkey USD Eurobond-05.02.2025</b>	5,07%	5,07%	<b>0,00%</b>	Türkiye'nin 5 yıllık kredi iflas takası primi (CDS) 371 / 378 seviyesinde işlem görüyor.
<b>5 Yıl Turkey EUR Eurobond 31.03.2025</b>	3,74%	3,74%	<b>0,00%</b>	

	Günlük Değişim			Haftalık Değişim		Yılbaşından Bugüne Değişim		Yıllık Değişim	
	KAPANIŞ	PİYASA	% Günlük Değişim	20.11.2020	Değişim	31.12.2019	Değişim	3.12.2019	Değişim
USD/TRY	7,8502	7,9060	0,71%	7,6323	3,59%	5,9479	32,92%	5,7410	37,71%
EUR/TRY	9,5114	9,5903	0,83%	9,0466	6,01%	6,6690	43,80%	6,3664	50,64%
SEPET DEĞERİ	8,6808	8,7445	0,73%	8,3395	4,86%	6,3012	38,78%	6,0537	44,45%
EUR/USD	1,2115	1,2133	0,15%	1,1853	2,36%	1,1210	8,23%	1,1081	9,49%
GBP/USD	1,3363	1,3406	0,32%	1,3282	0,93%	1,3259	1,11%	1,2992	3,19%
TCMB POLİTİKA FAİZ ORANI	15,00%	15,00%	0,00%	15,00%	0,00%	12,00%	3,00%	14,00%	1,00%
2 Yıl Vadeli Benchmark TL tahvil	13,76%	13,76%	0,00%	13,88%	-0,12%	10,20%	3,56%	12,16%	1,60%
10 Yıl Vadeli Benchmark TL tahvil	12,61%	12,61%	0,00%	11,90%	0,71%	12,00%	0,61%	12,32%	0,29%
5Y TURKEY CDS	378,00	378,00	0,00%	371,48	1,76%	227,80	65,94%	320,50	17,94%
VIX Volatilite Endeksi	21,17	21,17	0,00%	23,7	-2,53	13,78	7,39	15,96	5,21
USD FED FAİZ ORANI	0,25%	0,25%	0,00%	<b>Merkez Bankaları Toplantı Tarihleri</b>					
10 YIL VADELİ Amerikan tahvili	0,95%	0,95%	-0,01%						
EUR ECB FAİZ ORANI	-0,50%	-0,50%	0,00%	<b>Merkez Bankası - Ülke</b>		<b>Toplantı Tarihi</b>			
10 YIL VADELİ ALMAN tahvili	-0,52%	-0,52%	-0,58%	FED - ABD		16.12.2020			
GBP BOE FAİZ ORANI	0,10%	0,10%	0,00%	ECB - Euro Bölgesi		10.12.2020			
10 YIL VADELİ İNGİLTERE tahvili	0,36%	0,35%	-0,28%	BOJ - Japonya		17.12.2020			
XAU/USD	1831,01	1840,10	0,50%	BOE - Birleşik Krallık		17.12.2020			
BRENT	47,96	48,47	1,06%	TCMB - Türkiye		24.12.2020			

Burada yer alan yatırım bilgi, yorum ve tavsiyeleri yatırım danışmanlığı kapsamında değildir. Yatırım danışmanlığı hizmeti, yetkili kuruluşlar tarafından kişilerin risk ve getiri tercihleri dikkate alınarak kişiye özel sunulmaktadır. Burada yer alan yorum ve tavsiyeler ise genel niteliktedir. Bu nedenle, sadece burada yer alan bilgilere dayanılarak yatırım kararı verilmesi beklentilerinize uygun sonuçlar doğurmayabilir. Bu rapordaki bilgi ve fikirler, Turkish Bank A.Ş. tarafından güvenilir olduğuna inanılan kaynaklardan derlenerek hazırlanmıştır. Turkish Bank A.Ş., bu bilgilerin doğruluğu veya bütünlüğü konusunda bir garanti veremez. Analistler, görüş ve tahminlerini haber vermeksizin değiştirme hakkına sahiptirler. Bu rapor sadece bilgi vermek amacıyla hazırlanmıştır. Turkish Bank A.Ş. ve personeli, bu rapordaki bilgilerin eksikliğinden veya yanlışlığından dolayı hiçbir şart altında sorumlu tutulamaz.