

Günün Başlığı - Küresel Piyasalar Aşı ve Destek Paketi Haberleriyle Pozitif Seyrediyor.

Yurt Dışı Piyasalar

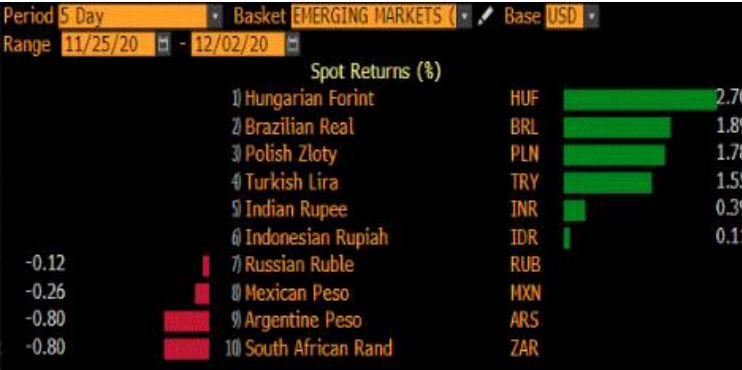


- ABD'de ek ekonomik destek paketi görüşmeleri ve koronavirüs aşısına yönelik umutların devam etmesiyle piyasa genelinde risk iştahı artmaya devam ediyor. Artan risk iştahı ile birlikte S&P ve Nasdaq tarihi rekor seviyelerinde işlem görüyor.
- Dolar endeksi, ABD'de mali desteğe yönelik görüşmeler nedeniyle son iki yılın en düşük seviyesinde işlem görürken, riske duyarlı para birimleri artan risk iştahının etkisiyle kazanımlarına devam ediyor. Dolar endeksi başlıca para birimleri karşısında dün 91.263 ile Kasım 2018'den beri en düşük seviyesini gördükten sonra bu sabah itibarıyla 91.318 seviyesinde bulunuyor.
- Petrol fiyatları, ABD'de petrol stoklarında beklenmeyen artış, OPEC ve birlikte hareket eden ülkelerin Ocak'ta üretim artışı yapıp yapılmamasına yönelik toplantıyı ertelerek piyasaları endişelendirmesiyle kayıplarını artırdı. Brent petrol fiyatı %0.9 düşüğe 47.01 dolara geriledi.
- Altının fiyatı, dolar endeksinin son 2 yılın en düşük seviyesine gerilemesinden destek bularak dün %2'den fazla yükselerek yaklaşık bir ayın en büyük kazanımını kaydetti. Bugün ise %0.3 düşüğe 1,810.36 dolarda işlem görüyor.

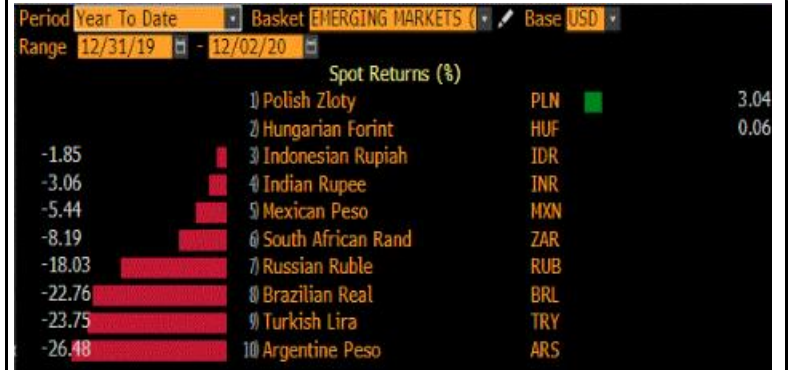
Dolar endeksi 2018'den beri en düşük seviyelerinde işlem görüyor.
(Kaynak:Reuters)

Gelişmekte Olan Ülke Para Birimlerinin Değişimi

Son 5 gün

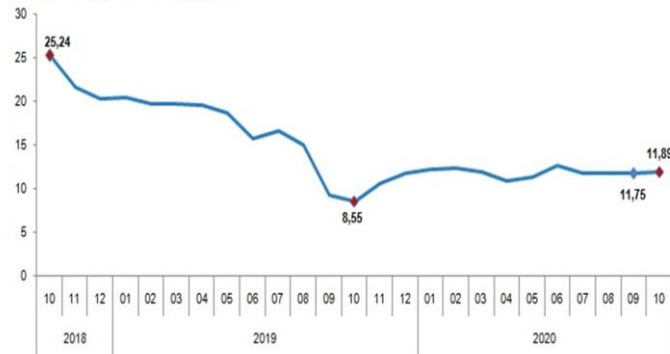


Yılbaşından Bugüne



Yurt İçi Piyasalar

TÜFE yıllık değişim oranları (%), Ekim 2020



Kasım ayı enflasyon verisi yıllık bazda %12,60 olması bekleniyor.
(Kaynak:TUIK)

- Koronavirüs vaka sayılarındaki artış nedeniyle sokağa çıkma kısıtlamalarının açıklanması sonrası gün içinde 7,91 seviyesini gören Dolar/TL kuru günü 7,85 seviyesi ile tamamladı. Bu sabah itibarıyla ise Dolar/TL 7.8225/7.8300, euro/TL 9.4425/9.4525, sepet bazında TL ise 8.6330/8.6410 seviyesinde işlem görüyor.
- Piyasalarda bugün Ticaret Bakanlığı'nın Kasım ayı öncü dış ticaret verileri izlenecek. Haftanın kalanında ise Kasım ayı enflasyon verileri öne çıkacak. Cuma günü kapanış sonrası ise Moody's tarafından açıklanabilecek Türkiye not güncellemesi izlenecek.
- Enflasyon Ekimde yüzde 2,13 artarken, yıllık bazda yüzde 11,89 olmuştur. Beklentilere göre Kasım ayı enflasyon verisinin aylıkta %1 artması beklenirken, yıllıkta ise %12,60'a yükselmesi bekleniyor.
- Bloomberg HT Tüketici Güven Endeksi Kasım ayında bir önceki aya göre yüzde 6,93 gerileyerek 61,52 seviyesinde gerçekleşti. Ön endeks değeri 54,76 olarak gerçekleşmişti.
- JP Morgan, Türkiye ekonomisinin dördüncü çeyrekte, üçüncü çeyreğe göre %2 daralmasını beklemesine karşın yılın %0,7'lik bir büyüme ile tamamlanacağını belirtti.

Piyasada Takip Edilecek Gelişmeler

Yurt dışı piyasalarda takip edilecek önemli makroekonomik gelişmeler

ABD'de ADP Tarım Dışı İstihdam verileri açıklanacak.

Yurt içi piyasalarda takip edilecek önemli makroekonomik gelişmeler

Yurt içinde bugün Kasım ayı öncü dış ticaret verileri izlenecek.






Benchmark Tahvil Verimleri

	30.11.2020	1.12.2020	% Günlük Değişim	YORUM
2 Yıl Vadeli Benchmark TL tahvil	13,80%	13,76%	-0,29%	İki yıllık gösterge faizi sınırlı düşüş göstererek %13,76 seviyesinden, 10 yıllık gösterge faizi ise 11 baz puan yükselerek %12,33 seviyesinden tamamladı.
5 Yıl Vadeli Benchmark TL tahvil	12,39%	12,61%	1,78%	
10 Yıl Vadeli Benchmark TL tahvil	12,26%	12,33%	0,57%	

CDS ve Eurobond Piyasası

	KAPANIŞ	PİYASA	% Günlük Değişim	YORUM
5 Yıl Turkey USD Eurobond-05.02.2025	5,18%	5,18%	0,00%	Türkiye'nin 5 yıllık kredi iflas takası primi (CDS) 375 / 385 seviyesinde işlem görüyor.
5 Yıl Turkey EUR Eurobond 31.03.2025	3,80%	3,80%	0,00%	

	Günlük Değişim			Haftalık Değişim		Yılbaşından Bugüne Değişim		Yıllık Değişim	
	KAPANIŞ	PİYASA	% Günlük Değişim	20.11.2020	Değişim	31.12.2019	Değişim	2.12.2019	Değişim
USD/TRY	7,8248	7,8050	-0,25%	7,6323	2,26%	5,9479	31,22%	5,7382	36,02%
EUR/TRY	9,4459	9,4271	-0,20%	9,0466	4,21%	6,6690	41,36%	6,3637	48,14%
SEPET DEĞERİ	8,6354	8,6141	-0,25%	8,3395	3,29%	6,3012	36,71%	6,0510	42,36%
EUR/USD	1,2070	1,2084	0,12%	1,1853	1,95%	1,1210	7,80%	1,1077	9,09%
GBP/USD	1,3415	1,3439	0,18%	1,3282	1,18%	1,3259	1,36%	1,2936	3,89%
TCMB POLİTİKA FAİZ ORANI	15,00%	15,00%	0,00%	15,00%	0,00%	12,00%	3,00%	14,00%	1,00%
2 Yıl Vadeli Benchmark TL tahvil	13,76%	13,76%	0,00%	13,88%	-0,12%	10,20%	3,56%	12,19%	1,57%
10 Yıl Vadeli Benchmark TL tahvil	12,33%	12,33%	0,00%	11,90%	0,43%	12,00%	0,33%	12,40%	-0,07%
5Y TURKEY CDS	385,00	385,00	0,00%	371,48	3,64%	227,80	69,01%	315,01	22,22%
VIX Volatilite Endeksi	20,77	20,77	0,00	23,7	-2,93	13,78	6,99	14,91	5,86

	KAPANIŞ	PİYASA	% Günlük Değişim	Merkez Bankaları Toplantı Tarihleri	
				Merkez Bankası - Ülke	Toplantı Tarihi
USD FED FAİZ ORANI	0,25%	0,25%	0,00%	FED - ABD 	16.12.2020
10 YIL VADELİ Amerikan tahvili	0,93%	0,92%	-1,03%		
EUR ECB FAİZ ORANI	-0,50%	-0,50%	0,00%	ECB - Euro Bölgesi 	10.12.2020
10 YIL VADELİ ALMAN tahvili	-0,52%	-0,52%	-0,19%	BOJ - Japonya 	17.12.2020
GBP BOE FAİZ ORANI	0,10%	0,10%	0,00%	BOE - Birleşik Krallık 	17.12.2020
10 YIL VADELİ İNGİLTERE tahvili	0,35%	0,36%	2,87%	TCMB - Türkiye 	24.12.2020
XAU/USD	1814,87	1814,60	-0,01%		
BRENT	47,23	47,39	0,34%		

Burada yer alan yatırım bilgi, yorum ve tavsiyeleri yatırım danışmanlığı kapsamında değildir. Yatırım danışmanlığı hizmeti, yetkili kuruluşlar tarafından kişilerin risk ve getiri tercihleri dikkate alınarak kişiye özel sunulmaktadır. Burada yer alan yorum ve tavsiyeler ise genel niteliktedir. Bu nedenle, sadece burada yer alan bilgilere dayanarak yatırım kararı verilmesi beklentilerinize uygun sonuçlar doğurmayabilir. Bu rapordaki bilgi ve fikirler, Turkish Bank A.Ş. tarafından güvenilir olduğuna inanılan kaynaklardan derlenerek hazırlanmıştır. Turkish Bank A.Ş., bu bilgilerin doğruluğu veya bütünlüğü konusunda bir garanti veremez. Analistler, görüş ve tahminlerini haber vermeksizin değiştirme hakkına sahiptirler. Bu rapor sadece bilgi vermek amacıyla hazırlanmıştır. Turkish Bank A.Ş. ve personeli, bu rapordaki bilgilerin eksikliğinden veya yanlışlığından dolayı hiçbir şart altında sorumlu tutulamaz.