

PİYASA RAPORU

27.11.2020

Günün Başlığı - TCMB'nin Normalleşme Adımları Devam Ediyor.

Yurt Dışı Piyasalar



Brent petrol 9 ayın en yüksek seviyelerinde işlem görüyor.
(Kaynak:Reuters)

- ABD şükran günü tatili nedeniyle kapalıydı. Avrupa piyasaları ise ABD'deki tatil nedeniyle düşük hacimle işlem gördüğü günü zirvelere yakın seviyelerde kapattı.
- Dolar endeksi, aşı haberleri ve Biden'ın başkanlığa sorunsuz geçeceği beklentisiyle değer kaybetmeye devam ediyor. Endeks 91.84 ile son üç ayın en düşük seviyesinde işlem görüyor.
- Petrol fiyatları ABD Şükran Günü tatili nedeniyle işlem hacminin düşük olması nedeniyle yatay seyrine devam ediyor. Brent petrol bugün %0,13 değer kazancıyla 47,86 seviyesinde işlem görüyor.
- Altın fiyatları koronavirüs aşısına dair artan umutların yatırımcıları riskli varlıklara yöneltmesiyle üç haftadır değer kaybetmeye devam ediyor. Altının fiyatı %0.2 düşüşle 1,808 dolar seviyesinde işlem görüyor.

Gelişmekte Olan Ülke Para Birimlerinin Değişimi

Son 5 gün

Period	Basket	Base
5 Day	EMERGING MARKETS	USD
Range	11/20/20	11/27/20

Spot Returns (%)

Rank	Country	Code	Return (%)
1	South African Rand	ZAR	1.28
2	Brazilian Real	BRL	1.07
3	Russian Ruble	RUB	0.66
4	Mexican Peso	MXN	0.58
5	Indian Rupee	INR	0.46
6	Polish Zloty	PLN	0.41
7	Hungarian Forint	HUF	0.40
8	Indonesian Rupiah	IDR	0.37
9	Argentine Peso	ARS	-0.66
10	Turkish Lira	TRY	-2.73

Yılbaşından Bugüne

Period	Basket	Base
Year To Date	EMERGING MARKETS	USD
Range	12/31/19	11/27/20

Spot Returns (%)

Rank	Country	Code	Return (%)
1	Polish Zloty	PLN	1.05
2	Indonesian Rupiah	IDR	-1.75
3	Hungarian Forint	HUF	-2.45
4	Indian Rupee	INR	-3.29
5	Mexican Peso	MXN	-5.32
6	South African Rand	ZAR	-7.92
7	Russian Ruble	RUB	-18.11
8	Turkish Lira	TRY	-24.21
9	Brazilian Real	BRL	-24.41
10	Argentine Peso	ARS	-25.98

Yurt İçi Piyasalar



Kasım ayında Ekonomik Güven Endeksi %89,5 oldu.
(Kaynak:Reuters)

- Dolar/TL kuru dün 7,96 – 7,85 seviyeleri arasında hareket ederek günü %0,76 değer kaybederek 7,87 seviyesinden tamamladı.
- Merkez Bankası (TCMB) bugün zorunlu karşılıklarda kredi büyümesine göre farklılaşmayı kaldırırken, TL ve yabancı para ZK'ları da belirli vadelerde artırdı. TCMB'den yapılan açıklamada adımın "fiyat istikrarı temel amacı doğrultusunda parasal aktarım mekanizmasının etkinliğini artırmak için" yapıldığına dikkat çekildi. TCMB ilgili değişikliklerle, rezerv opsiyon kullanım oranlarının aynı seviyede kalması halinde, sistemin zorunlu karşılık tesislerinin yaklaşık 12.3 milyar TL ve 5.7 milyar dolar karşılığı döviz ve altın cinsinden artmasını öngörüyor.
- Yurtdışında yerleşik kişiler 20 Kasım haftasında, hisse senetleri piyasasında net 390 milyon Dolar tutarında alıcı oldular. Yabancılar iç borçlanma senetleri piyasasında (DIBS) ise aynı hafta içinde net 183 milyon Dolar tutarında alıcı oldular.
- Ekonomik güven endeksi Ekim ayında 92,8 iken, Kasım ayında %3,5 oranında azalarak 89,5 değerine düştü. Ekonomik güven endeksindeki düşüş, tüketici, reel kesim (imalat sanayi), hizmet ve inşaat sektörü güven endekslerindeki düşüşlerden kaynaklandı.

Piyasada Takip Edilecek Gelişmeler

Yurt dışı piyasalarda takip edilecek önemli makroekonomik gelişmeler

Euro Bölgesi'nde Tüketici ve Sanayi Güven verisi açıklanacak.

Yurt içi piyasalarda takip edilecek önemli makroekonomik gelişmeler
















Yurt içinde bugün önemli veri akışı bulunmamakta olup piyasalar Pazartesi açıklanacak olan Gayri Safi Yurt içi Hasıla verisini takip edecek.

Benchmark Tahvil Verimleri

	25.11.2020	26.11.2020	% Günlük Değişim	YORUM
2 Yıl Vadeli Benchmark TL tahvil	13,64%	13,73%	0,66%	İki yıllık gösterge faizi dün 12 baz puan yükselerek 13,73 seviyesinden, 10 yıllık gösterge tahvil faizi ise 2 baz puan gerileyerek %12,31 seviyesinden tamamladı.
5 Yıl Vadeli Benchmark TL tahvil	12,33%	12,39%	0,49%	
10 Yıl Vadeli Benchmark TL tahvil	12,33%	12,31%	-0,16%	

CDS ve Eurobond Piyasası

	KAPANIŞ	PİYASA	% Günlük Değişim	YORUM
5 Yıl Turkey USD Eurobond-05.02.2025	5,28%	5,28%	0,00%	Türkiye'nin 5 yıllık kredi iflas takası primi (CDS) 388 / 404 seviyesinde işlem görüyor.
5 Yıl Turkey EUR Eurobond 31.03.2025	3,94%	3,94%	0,00%	

	Günlük Değişim			Haftalık Değişim		Yılbaşından Bugüne Değişim		Yıllık Değişim													
	KAPANIŞ	PİYASA	% Günlük Değişim	20.11.2020	Değişim	31.12.2019	Değişim	27.11.2019	Değişim												
USD/TRY	7,8691	7,7700	-1,26%	7,6323	1,80%	5,9479	30,63%	5,7769	34,50%												
EUR/TRY	9,3746	9,2669	-1,15%	9,0466	2,44%	6,6690	38,95%	6,3522	45,88%												
SEPET DEĞERİ	8,6219	8,5186	-1,20%	8,3395	2,15%	6,3012	35,19%	6,0646	40,47%												
EUR/USD	1,1913	1,1921	0,07%	1,1853	0,57%	1,1210	6,34%	1,0998	8,39%												
GBP/USD	1,3355	1,3365	0,07%	1,3282	0,62%	1,3259	0,80%	1,2921	3,44%												
TCMB POLİTİKA FAİZ ORANI	15,00%	15,00%	0,00%	15,00%	0,00%	12,00%	3,00%	14,00%	1,00%												
2 Yıl Vadeli Benchmark TL tahvil	13,73%	13,73%	0,00%	13,88%	-0,15%	10,20%	3,53%	12,20%	1,53%												
10 Yıl Vadeli Benchmark TL tahvil	12,31%	12,31%	0,00%	11,90%	0,41%	12,00%	0,31%	12,61%	-0,30%												
5Y TURKEY CDS	404,00	404,00	0,00%	371,48	8,75%	227,80	77,35%	321,33	25,73%												
VIX Volatilite Endeksi	21,25	21,25	0,00%	23,7	-2,45%	13,78	7,47%	11,75	9,50%												
USD FED FAİZ ORANI	0,25%	0,25%	0,00%	Merkez Bankaları Toplantı Tarihleri <table border="1"> <thead> <tr> <th>Merkez Bankası - Ülke</th> <th>Toplantı Tarihi</th> </tr> </thead> <tbody> <tr> <td>FED - ABD </td> <td>16.12.2020</td> </tr> <tr> <td>ECB - Euro Bölgesi </td> <td>10.12.2020</td> </tr> <tr> <td>BOJ - Japonya </td> <td>17.12.2020</td> </tr> <tr> <td>BOE - Birleşik Krallık </td> <td>17.12.2020</td> </tr> <tr> <td>TCMB - Türkiye </td> <td>24.12.2020</td> </tr> </tbody> </table>						Merkez Bankası - Ülke	Toplantı Tarihi	FED - ABD 	16.12.2020	ECB - Euro Bölgesi 	10.12.2020	BOJ - Japonya 	17.12.2020	BOE - Birleşik Krallık 	17.12.2020	TCMB - Türkiye 	24.12.2020
Merkez Bankası - Ülke	Toplantı Tarihi																				
FED - ABD 	16.12.2020																				
ECB - Euro Bölgesi 	10.12.2020																				
BOJ - Japonya 	17.12.2020																				
BOE - Birleşik Krallık 	17.12.2020																				
TCMB - Türkiye 	24.12.2020																				
10 YIL VADELİ Amerikan tahvili	0,88%	0,86%	-2,03%																		
EUR ECB FAİZ ORANI	-0,50%	-0,50%	0,00%																		
10 YIL VADELİ ALMAN tahvili	-0,59%	-0,59%	0,17%																		
GBP BOE FAİZ ORANI	0,10%	0,10%	0,00%																		
10 YIL VADELİ İNGİLTERE tahvili	0,28%	0,28%	-1,42%																		
XAU/USD	1810,57	1809,20	-0,08%																		
BRENT	47,71	47,68	-0,06%																		

Burada yer alan yatırım bilgi, yorum ve tavsiyeleri yatırım danışmanlığı kapsamında değildir. Yatırım danışmanlığı hizmeti, yetkili kuruluşlar tarafından kişilerin risk ve getiri tercihleri dikkate alınarak kişiye özel sunulmaktadır. Burada yer alan yorum ve tavsiyeler ise genel niteliktedir. Bu nedenle, sadece burada yer alan bilgilere dayanarak yatırım kararı verilmesi beklentilerinize uygun sonuçlar doğurmayabilir. Bu rapordaki bilgi ve fikirler, Turkish Bank A.Ş. tarafından güvenilir olduğuna inanılan kaynaklardan derlenerek hazırlanmıştır. Turkish Bank A.Ş., bu bilgilerin doğruluğu veya bütünlüğü konusunda bir garanti veremez. Analistler, görüş ve tahminlerini haber vermeksizin değiştirme hakkına sahiptirler. Bu rapor sadece bilgi vermek amacıyla hazırlanmıştır. Turkish Bank A.Ş. ve personeli, bu rapordaki bilgilerin eksikliğinden veya yanlışlığından dolayı hiçbir şart altında sorumlu tutulamaz.