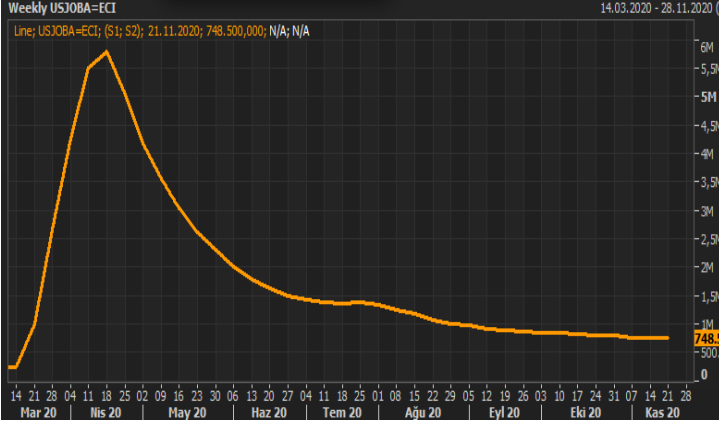


## PİYASA RAPORU

26.11.2020

### Günün Başlığı - Küresel Piyasalarda Aşı İyimserliği Devam Ediyor.

#### Yurt Dışı Piyasalar



**ABD'de İşsizlik Haklarından Yararlanma Başvuruları 30 bin artarak 778 bine yükseldi. (Kaynak:Reuters)**

- ABD'de seçimlerin netleşmesi ve Kovid-19 aşısı tarafında olumlu haber akışlarının devam etmesi küresel hisse senetlerinin yükselişlerini destekliyor.
- ABD'de İşsizlik Haklarından Yararlanma Başvuruları koronavirüs tedbirlerin artmasının etkisiyle beklentilerin üzerinde 30 bin artarak 778 bine yükseldi. Önceki hafta 742 bin ile Mart ayından bu yana en düşük seviyesindeydi.
- ABD'de dayanıklı mal siparişleri Ekim ayında beklentilerin üzerinde gelerek yüzde 1,3 artış gösterdi. Ekim ayı için dayanıklı mal siparişlerinin bir önceki aya göre yüzde 0,8 artması beklenirken öncü sonuçlara göre siparişler ekim ayında yüzde 1.3 arttı.
- Altın fiyatları, ABD'de makroekonomik verilerin beklenenden düşük gelmesi ve dolar endeksinin Eylül başından bu yana en düşük seviyesinden işlem görmesinden destek bularak 1.808 seviyesinde işlem görüyor.
- Petrol fiyatları, aşı tarafında olumlu haber akışlarının devam etmesi ve ABD'de ham petrol stoklarının azalmasıyla Mart ayında bu yana en yüksek seviye olan 49 dolara gördü. Bu sabah itibarıyla ise 48,80 dolar seviyesinde işlem görüyor.

#### Gelişmekte Olan Ülke Para Birimlerinin Değişimi

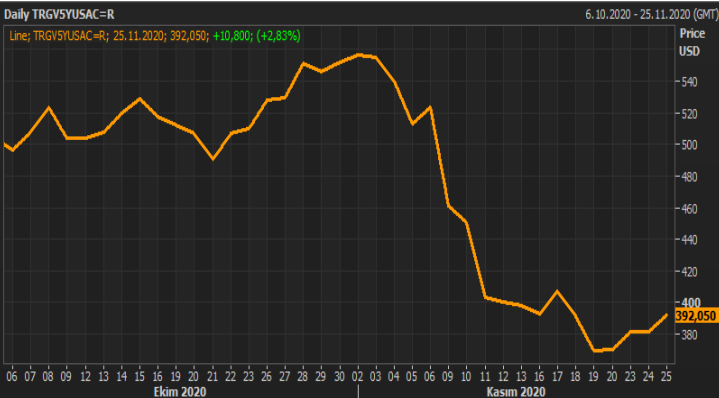
##### Son 5 gün

Period	5 Day	Basket	EMERGING MARKETS	Base	USD
Range	11/19/20	-	11/26/20		
Spot Returns (%)					
	1) South African Rand	ZAR			1.80
	2) Mexican Peso	MXN			1.13
	3) Russian Ruble	RUB			0.76
	4) Indian Rupee	INR			0.65
	5) Polish Zloty	PLN			0.57
	6) Indonesian Rupiah	IDR			0.33
	7) Hungarian Forint	HUF			0.05
	8) Brazilian Real	BRL			-0.15
	9) Argentine Peso	ARS			-0.63
	10) Turkish Lira	TRY			-4.94

##### Yılbaşından Bugüne

Period	Year To Date	Basket	EMERGING MARKETS	Base	USD
Range	12/31/19	-	11/26/20		
Spot Returns (%)					
	1) Polish Zloty	PLN			1.31
	2) Indonesian Rupiah	IDR			-1.72
	3) Hungarian Forint	HUF			-2.46
	4) Indian Rupee	INR			-3.26
	5) Mexican Peso	MXN			-5.18
	6) South African Rand	ZAR			-7.53
	7) Russian Ruble	RUB			-17.88
	8) Brazilian Real	BRL			-24.19
	9) Turkish Lira	TRY			-25.07
	10) Argentine Peso	ARS			-25.89

#### Yurt İçi Piyasalar



**Türkiye'nin 5 yıllık kredi iflas takası primi (CDS) 392 / 399 seviyesinde işlem görüyor. (Kaynak: Reuters)**

- Hafta içerisinde yaşanan dalgalanmaların ardından Dolar/TL kuru dün 7,9065 ve 8,01 seviyeleri arasında hareket ederek günü 7,95 seviyesinden tamamladı. Bu sabah itibarıyla ise 7,93 seviyesinde işlem görüyor.
- Hazine ve Maliye Bakanlığı, 2020 yılı dış finansman programı çerçevesinde dolar cinsinden 2031 vadeli bir tahvil ihraç miktarının toplam 2,25 milyar dolar olarak gerçekleştiğini, ihraç tutarının 2 Aralık 2020 tarihinde hesaplara gireceğini ve tahvilin yatırımcıya getirisinin %6 olduğunu açıkladı. Ayrıca, tahvile toplamda 200'e yakın yatırımcı, ihraç tutarının iki katından fazla talep gösterdiği belirtilirken, bu tahvil ihracıyla birlikte 2020 yılında uluslararası sermaye piyasalarından toplam 8,75 milyar dolar tutarında finansman sağlandı.
- Türkiye'nin 5 yıllık kredi iflas primi (CDS) ekonomi kurumlarının normalleşme adımları ve jeopolitik gelişmelerin ılımlı seyretmesiyle 400 seviyelerinin altında işlem görmeye devam ediyor. Bu sabah itibarıyla 392/399 seviyesinde işlem görüyor.

### Piyasada Takip Edilecek Gelişmeler

**Yurt dışı piyasalarda takip edilecek önemli makroekonomik gelişmeler**

ABD'de piyasalar tatil nedeniyle kapalıyken, Euro Bölgesi'nde AMB Para Politikası Toplantı Tutanaqları yayınlanacak.

**Yurt içi piyasalarda takip edilecek önemli makroekonomik gelişmeler**

Yurt içinde bugün açıklanacak olan Para Politikası Toplantı Özeti takip edilecek.







### Benchmark Tahvil Verimleri

	24.11.2020	25.11.2020	% Günlük Değişim	YORUM
<b>2 Yıl Vadeli Benchmark TL tahvil</b>	14,27%	13,64%	<b>-4,41%</b>	İki yıllık gösterge faizi dün sert bir şekilde gerileyerek 13,64 seviyesinden, 10 yıllık tahviller ise günü %12,33 seviyesinden tamamladı.
<b>5 Yıl Vadeli Benchmark TL tahvil</b>	12,24%	12,33%	<b>0,74%</b>	
<b>10 Yıl Vadeli Benchmark TL tahvil</b>	12,15%	12,33%	<b>1,48%</b>	

### CDS ve Eurobond Piyasası

	KAPANIŞ	PIYASA	% Günlük Değişim	YORUM
<b>5 Yıl Turkey USD Eurobond-05.02.2025</b>	5,32%	5,32%	<b>0,00%</b>	Türkiye'nin 5 yıllık kredi iflas takası primi (CDS) 392 / 399 seviyesinde işlem görüyor.
<b>5 Yıl Turkey EUR Eurobond 31.03.2025</b>	3,94%	3,94%	<b>0,00%</b>	

### Finansal Enstrümanlar ve Değişimleri

	Günlük Değişim			Haftalık Değişim		Yılbaşından Bugüne Değişim		Yıllık Değişim	
	KAPANIŞ	PIYASA	% Günlük Değişim	19.11.2020	Değişim	31.12.2019	Değişim	26.11.2019	Değişim
USD/TRY	7,9297	7,9325	0,04%	7,5507	5,06%	5,9479	33,37%	5,7556	37,82%
EUR/TRY	9,4484	9,4675	0,20%	8,9649	5,61%	6,6690	41,96%	6,3459	49,19%
SEPET DEĞERİ	8,6891	8,6981	0,10%	8,2578	5,33%	6,3012	38,04%	6,0508	43,75%
EUR/USD	1,1913	1,1935	0,18%	1,1873	0,52%	1,1210	6,47%	1,1018	8,32%
GBP/USD	1,3382	1,3390	0,06%	1,3261	0,97%	1,3259	0,99%	1,2865	4,08%
TCMB POLİTİKA FAİZ ORANI	15,00%	15,00%	0,00%	15,00%	0,00%	12,00%	3,00%	14,00%	1,00%
2 Yıl Vadeli Benchmark TL tahvil	13,64%	13,64%	0,00%	13,82%	-0,18%	10,20%	3,44%	12,00%	1,64%
10 Yıl Vadeli Benchmark TL tahvil	12,33%	12,33%	0,00%	11,90%	0,43%	12,00%	0,33%	12,53%	-0,20%
5Y TURKEY CDS	399,00	399,00	0,00%	391,22	1,99%	227,80	75,15%	313,54	27,26%
VIX Volatilite Endeksi	21,25	21,25	0,00%	23,11	-1,86%	13,78	7,47%	11,54	9,71%
USD FED FAİZ ORANI	0,25%	0,25%	0,00%	Merkez Bankaları Toplantı Tarihleri					
10 YIL VADELİ Amerikan tahvili	0,88%	0,88%	0,41%						
EUR ECB FAİZ ORANI	-0,50%	-0,50%	0,00%	Merkez Bankası - Ülke		Toplantı Tarihi			
10 YIL VADELİ ALMAN tahvili	-0,57%	-0,56%	-1,40%	FED - ABD 		16.12.2020			
GBP BOE FAİZ ORANI	0,10%	0,10%	0,00%	ECB - Euro Bölgesi 		10.12.2020			
10 YIL VADELİ İNGİLTERE tahvili	0,32%	0,32%	-0,94%	BOJ - Japonya 		17.12.2020			
XAU/USD	1805,30	1815,51	0,57%	BOE - Birleşik Krallık 		17.12.2020			
BRENT	48,81	48,62	-0,39%	TCMB - Türkiye 		24.12.2020			

Burada yer alan yatırım bilgi, yorum ve tavsiyeleri yatırım danışmanlığı kapsamında değildir. Yatırım danışmanlığı hizmeti, yetkili kuruluşlar tarafından kişilerin risk ve getiri tercihleri dikkate alınarak kişiye özel sunulmaktadır. Burada yer alan yorum ve tavsiyeler ise genel niteliktedir. Bu nedenle, sadece burada yer alan bilgilere dayanarak yatırım kararı verilmesi beklentilerinize uygun sonuçlar doğurmayabilir. Bu rapordaki bilgi ve fikirler, Turkish Bank A.Ş. tarafından güvenilir olduğuna inanılan kaynaklardan derlenerek hazırlanmıştır. Turkish Bank A.Ş., bu bilgilerin doğruluğu veya bütünlüğü konusunda bir garanti veremez. Analistler, görüş ve tahminlerini haber vermeksizin değiştirme hakkına sahiptirler. Bu rapor sadece bilgi vermek amacıyla hazırlanmıştır. Turkish Bank A.Ş. ve personeli, bu rapordaki bilgilerin eksikliğinden veya yanlışlığından dolayı hiçbir şart altında sorumlu tutulamaz.