

## PİYASA RAPORU

25.11.2020

**Günün Başlığı - Küresel hisseler belirsizliklerin azalmasıyla yükseliyor.**

### Yurt Dışı Piyasalar



- Küresel piyasalar, ABD seçimlerinin yarattığı siyasi belirsizliğin geride kalması ve aşı çalışmalarlarıyla ilgili olumlu haber akışlarının devam etmesiyle yükselmeye devam etti. Dow Jones endeksi tarihte ilk kez 30 bin seviyesinin üzerine yükseldi.
- Almanya ekonomisi 3.çeyrekte, koronavirüs tedbirlerinin gevşemesinin etkisiyle, çeyrelsel bazda %8,5 büyümeye kaydetti. Yıllık bazda ise %4 daraldı. Bir önceki açıklanan üçüncü çeyrek büyüme rakamı %8,2 seviyesinde bulunuyordu.
- Petrol fiyatları, Kovid-19 aşı gelişmelerinin petrol talebini artıracığına dair iyimserliğin devam etmesiyle dün 48,20 dolarla Mart başından bu yana en yüksek seviyesinde kapattı. Bu sabah itibarıyla ise %1 değer kazancıyla 48,39 seviyesinde işlem görüyor.
- Altın fiyatları, aşı tarafında olumlu gelişmelerin devam etmesiyle hafta başından bu yana kayıplarını sürdürmeye devam ediyor. Hafta başından bu yana %4'e yakın değer kaybeden altın 1.812 dolar seviyesinde işlem görüyor.

**Petrol fiyatları son 8 ayın en yüksek seviyesinde işlem görüyor.**  
(Kaynak:Reuters)

### Gelişmekte Olan Ülke Para Birimlerinin Değişimi

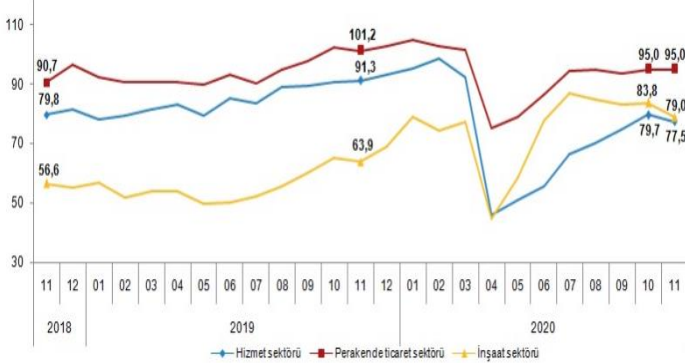
#### Son 5 gün

Period	Basket	Base
5 Day	EMERGING MARKETS	USD
Range	11/18/20 - 11/25/20	
Spot Returns (%)		
1) South African Rand	ZAR	2.03
2) Mexican Peso	MXN	1.77
3) Russian Ruble	RUB	0.94
4) Polish Zloty	PLN	0.63
5) Hungarian Forint	HUF	0.58
6) Indian Rupee	INR	0.33
7) Brazilian Real	BRL	-0.23
8) Indonesian Rupiah	IDR	-0.52
9) Argentine Peso	ARS	-0.66
10) Turkish Lira	TRY	-3.06

#### Yılbaşından Bugüne

Period	Basket	Base
Year To Date	EMERGING MARKETS	USD
Range	12/31/19 - 11/25/20	
Spot Returns (%)		
1) Polish Zloty	PLN	1.32
2) Indonesian Rupiah	IDR	-1.97
3) Hungarian Forint	HUF	-2.36
4) Indian Rupee	INR	-3.48
5) Mexican Peso	MXN	-5.20
6) South African Rand	ZAR	-7.55
7) Russian Ruble	RUB	-17.71
8) Brazilian Real	BRL	-25.02
9) Turkish Lira	TRY	-25.18
10) Argentine Peso	ARS	-25.80

### Yurt İçi Piyasalar



**Güven endeksi hizmet ve inşaat sektörlerinde düşerken perakende ticaret sektöründe aynı düzeyde kaldı.**  
(Kaynak: TÜİK)

- Normalleşme adımlarının devam etmesiyle birlikte dolar/TL kuru dün 7,8530 ve 8,04 seviyeleri arasında dalgalı hareket ederek 8,0060 seviyesinden tamamladı. Bu sabah itibarıyla ise 7,96
- BDDK dün yaptığı açıklamada aktif rasyosu hesaplamasını kaldırma kararı aldı. Mayıs ayından bu yana uygulamada olan aktif rasyosu 31 Aralık tarihi itibarıyla yürürlükten kaldırılacak.
- Hazine'nin Temmuz 2018'den bu yana ilk kez gerçekleştirdiği 10 yıl vadeli tahvil ihracında net satış 1,5 milyar TL olurken, ihalede bileşik faiz yüzde 12,32 olarak kaydedildi. 7 yıllık değişken faizli tahvil ihalesinde ise dönemsel faiz yüzde 6,86'da olurken 2,71 milyar TL'lik teklife karşılık 1,04 milyar TL net satış yapıldı.
- Mevsim etkilerinden arındırılmış güven endeksi Kasım ayında bir önceki aya göre; hizmet sektöründe %2,8 ve inşaat sektöründe %5,7 azalırken perakende ticaret sektöründe aynı düzeyde kaldı. Mevsim etkilerinden arındırılmış inşaat sektörü güven endeksi bir önceki ayda 83,8 iken, Kasım ayında %5,7 oranında azalarak 79,0 değerini aldı.

### Piyasada Takip Edilecek Gelişmeler

<b>Yurt dışı piyasalarda takip edilecek önemli makroekonomik gelişmeler</b>	ABD'de İşsizlik Haklarından Yararlanma Başvuruları ve Dayanıklı Mal Sipariş verileri açıklanacak. Euro Bölgesi'nde ise Finansal İstikrar Raporu takip edilecek.
<b>Yurt içi piyasalarda takip edilecek önemli makroekonomik gelişmeler</b>	Yurt içinde bugün önemli bir veri akışı bulunmamakta olup Perşembe günü açıklanacak Para Politikası Toplantı Özeti takip edilecek.







### Benchmark Tahvil Verimleri

	23.11.2020	24.11.2020	% Günlük Değişim	YORUM
<b>2 Yıl Vadeli Benchmark TL tahvil</b>	14,27%	14,27%	<b>0,00%</b>	İki yıllık gösterge faizi dün işlem geçmeyerek %14,27 seviyesinden, 10 yıllık tahviller ise 3 baz puan yükselerek günü %12,15 seviyesinden tamamladı.
<b>5 Yıl Vadeli Benchmark TL tahvil</b>	12,29%	12,24%	<b>-0,41%</b>	
<b>10 Yıl Vadeli Benchmark TL tahvil</b>	12,12%	12,15%	<b>0,25%</b>	

### CDS ve Eurobond Piyasası

	KAPANIŞ	PIYASA	% Günlük Değişim	YORUM
<b>5 Yıl Turkey USD Eurobond-05.02.2025</b>	5,29%	5,29%	<b>0,00%</b>	Türkiye'nin 5 yıllık kredi iflas takası primi (CDS) 383 / 390 seviyesinde işlem görüyor.
<b>5 Yıl Turkey EUR Eurobond 31.03.2025</b>	3,93%	3,93%	<b>0,00%</b>	

### Finansal Enstrümanlar ve Değişimleri

	Günlük Değişim			Haftalık Değişim		Yılbaşından Bugüne Değişim		Yıllık Değişim	
	KAPANIŞ	PIYASA	% Günlük Değişim	18.11.2020	Değişim	31.12.2019	Değişim	25.11.2019	Değişim
USD/TRY	7,9982	7,9570	<b>-0,52%</b>	7,7040	3,28%	5,9479	33,78%	5,7333	38,79%
EUR/TRY	9,5135	9,4775	<b>-0,38%</b>	9,1308	3,80%	6,6690	42,11%	6,3251	49,84%
SEPET DEĞERİ	8,7559	8,7153	<b>-0,46%</b>	8,4174	3,54%	6,3012	38,31%	6,0292	44,55%
EUR/USD	1,1888	1,1915	0,23%	1,1852	0,53%	1,1210	6,29%	1,1013	8,19%
GBP/USD	1,3356	1,3353	-0,02%	1,3269	0,63%	1,3259	0,71%	1,2898	3,53%
TCMB POLİTİKA FAİZ ORANI	15,00%	15,00%	0,00%	10,25%	4,75%	12,00%	3,00%	14,00%	1,00%
2 Yıl Vadeli Benchmark TL tahvil	14,27%	14,27%	0,00%	13,64%	0,63%	10,20%	4,07%	12,02%	2,25%
10 Yıl Vadeli Benchmark TL tahvil	12,15%	12,15%	0,00%	12,28%	-0,13%	12,00%	0,15%	12,49%	-0,34%
5Y TURKEY CDS	390,00	390,00	0,00%	405,98	<b>-3,94%</b>	227,80	71,20%	309,58	25,98%
VIX Volatilite Endeksi	21,64	21,64	0,00%	23,84	<b>-2,20</b>	13,78	7,86	11,87	9,77
USD FED FAİZ ORANI	0,25%	0,25%	0,00%	<b>Merkez Bankaları Toplantı Tarihleri</b>					
10 YIL VADELİ Amerikan tahvili	0,88%	0,88%	-0,24%						
EUR ECB FAİZ ORANI	-0,50%	-0,50%	0,00%	<b>Merkez Bankası - Ülke</b>		<b>Toplantı Tarihi</b>			
10 YIL VADELİ ALMAN tahvili	-0,57%	-0,56%	<b>-1,41%</b>	FED - ABD 		16.12.2020			
GBP BOE FAİZ ORANI	0,10%	0,10%	0,00%	ECB - Euro Bölgesi 		10.12.2020			
10 YIL VADELİ İNGİLTERE tahvili	0,33%	0,33%	<b>-0,90%</b>	BOJ - Japonya 		17.12.2020			
XAU/USD	1807,51	1812,30	0,26%	BOE - Birleşik Krallık 		17.12.2020			
BRENT	47,91	48,33	0,88%	TCMB - Türkiye 		24.12.2020			

Burada yer alan yatırım bilgi, yorum ve tavsiyeleri yatırım danışmanlığı kapsamında değildir. Yatırım danışmanlığı hizmeti, yetkili kuruluşlar tarafından kişilerin risk ve getiri tercihleri dikkate alınarak kişiye özel sunulmaktadır. Burada yer alan yorum ve tavsiyeler ise genel niteliktedir. Bu nedenle, sadece burada yer alan bilgilere dayanarak yatırım kararı verilmesi beklentilerinize uygun sonuçlar doğurmayabilir. Bu rapordaki bilgi ve fikirler, Turkish Bank A.Ş. tarafından güvenilir olduğuna inanılan kaynaklardan derlenerek hazırlanmıştır. Turkish Bank A.Ş., bu bilgilerin doğruluğu veya bütünlüğü konusunda bir garanti veremez. Analistler, görüş ve tahminlerini haber vermeksizin değiştirme hakkına sahiptirler. Bu rapor sadece bilgi vermek amacıyla hazırlanmıştır. Turkish Bank A.Ş. ve personeli, bu rapordaki bilgilerin eksikliğinden veya yanlışlığından dolayı hiçbir şart altında sorumlu tutulamaz.