

PİYASA RAPORU

06.11.2020

Günün Başlığı - Biden'in kazanma ihtimali piyasalara olumlu yansıyor.

Yurt Dışı Piyasalar

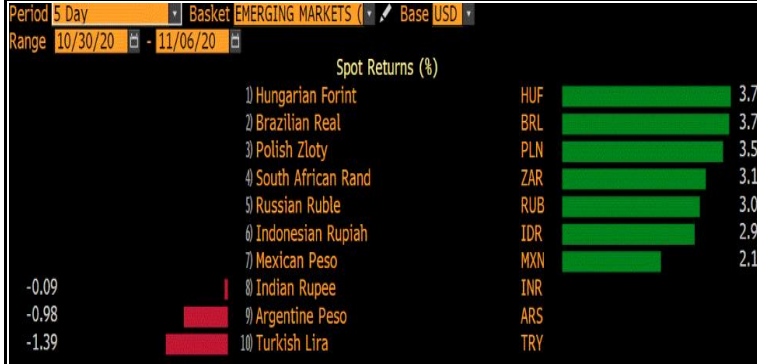


Petrol, koronavirüs vakalarının artmaya devam etmesiyle 40 dolar seviyelerinin altına geriledi. (Kaynak:Reuters)

- Amerika seçim sonuçlarının resmi olmasa da belli olması ile yatırımcıların risk iştahı artmaya başladı. Biden başkanlığı kazanmaya yakın olsa da senatoyu Cumhuriyetçilerin kazanması bekleniyor. Seçim sonrası teşvik paketinin önümüzdeki dönemlerde geçip geçmeyeceği ise salgının ekonomiler üzerindeki etkileri belirleyecek.
- Fed, faiz oranını oybirliğiyle 0-0,25 bandında sabit tuttu. Toplantı sonrası yapılan açıklamada ekonomiyi desteklemek için tüm araçların kullanılacağına, zayıf talep ve düşük enerji fiyatlarının enflasyonu düşük tuttuğuna, pandeminin ise ekonomik görünüm üzerinde önemli bir risk oluşturduğuna dikkat çekildi.
- Altın fiyatı dün yatırımcıların ABD seçimlerinden çıkacak sonucu bekleme ve doların değer kaybetmesi ile beraber tekrar 1.950 seviyelerine yükseldi. Bu sabah itibarıyla ise %0,40 değer kaybederek 1.940 seviyelerine düştü.
- Dolar endeksi, birçok para birimi karşısında yatay seyrediyor. Yatırımcılar, çekişmeli geçen ABD başkanlık seçiminin yakın zamanda ekonomiye yönelik büyük destek paketinin geçebileceği umutlarının azalmasıyla gelişmekte olan para birimleri karşısında bu hafta değer kaybetti. Bu sabah itibarıyla 92,70 dolar seviyesinde işlem görüyor.
- Petrol fiyatları, hafta içinde ABD petrol stoklarının gerilemesiyle hafta boyunca yukarı yönlü hareket ederken artan koronavirüs vakaları ve seçim belirsizlikleriyle 40 doların altına geriledi. Petrol %2,59 değer kaybederek 39,80 dolar seviyesinde işlem görüyor.

Gelişmekte Olan Ülke Para Birimlerinin Değişimi

Son 5 gün



Yılbaşından Bugüne



Yurt İçi Piyasalar



Türkiye'nin 5 yıllık kredi iflas takası primi (CDS) 512 seviyelerine geriledi. (Kaynak: TCMB)

- Dolar/TL bu hafta büyük oranda ABD seçimi kaynaklı olmak üzere 8.40-8.54 arasında dalgalanarak günü 8,4192 seviyesinden tamamladı.
- TCMB'nin likidite adımlarıyla birlikte ağırlıklı ortalama fonlama maliyeti dün 8 baz puan artışla %14.07 seviyesine yükseldi. BİST Repo-Ters Repo Pazarında işlem hacmi 79 milyar TL'ye yükselirken, TLREF oranı %14,75 ile değişmedi.
- Piyasalarda ABD seçimlerinin ardından odak noktasının Merkez Bankası'nın devam eden sıkılaştırma adımları ve 19 Kasım'da gerçekleştireceği toplantıda faiz kararı alması bekleniyor.
- Yurt içinde jeopolitik tarafta ılımlı seyir devam ederken, ABD seçimleri ve koronavirüste vakaların yükselmesi yakından takip ediliyor.

Piyasada Takip Edilecek Gelişmeler

Yurt dışı piyasalarda takip edilecek önemli makroekonomik gelişmeler

ABD'de Tarım Dışı İstihdam ve İşsizlik Oranı açıklanacak.

Yurt içi piyasalarda takip edilecek önemli makroekonomik gelişmeler

Yurt içinde bugün veri akışı bulunmamakta olup bugün açıklanacak olan hazine nakit dengesi takip edilecek.






Benchmark Tahvil Verimleri

	4.11.2020	5.11.2020	% Günlük Değişim	YORUM
2 Yıl Vadeli Benchmark TL tahvil	15,44%	15,32%	-0,78%	İki yıllık tahvil faizleri günü 12 baz puan düşüşle %15,32 seviyesinden, 10 yıllık tahvil faizleri ise 22 baz puan düşerek günü %14,18 seviyesinden tamamladı.
5 Yıl Vadeli Benchmark TL tahvil	14,79%	14,56%	-1,56%	
10 Yıl Vadeli Benchmark TL tahvil	14,40%	14,18%	-1,53%	

CDS ve Eurobond Piyasası

	KAPANIŞ	PİYASA	% Günlük Değişim	YORUM
5 Yıl Turkey USD Eurobond-05.02.2025	6,67%	6,67%	0,00%	Türkiye'nin 5 yıllık kredi iflas takası primi (CDS) dün 550 puan civarında güne başladıktan sonra 25 baz puan düşüş gösterdi. Bu sabah ise 5 yıllık CDS 512/522 baz puan seviyesinde.
5 Yıl Turkey EUR Eurobond 31.03.2025	4,98%	4,98%	0,00%	

Finansal Enstrümanlar ve Değişimleri

	Günlük Değişim			Haftalık Değişim		Yılbaşından Bugüne Değişim		Yıllık Değişim	
	KAPANIŞ	PİYASA	% Günlük Değişim	30.10.2020	Değişim	31.12.2019	Değişim	6.11.2019	Değişim
USD/TRY	8,4202	8,4700	0,59%	8,2881	2,19%	5,9479	42,40%	5,7460	47,41%
EUR/TRY	9,9602	10,0304	0,70%	9,8192	2,15%	6,6690	50,40%	6,3515	57,92%
SEPET DEĞERİ	9,1902	9,2505	0,66%	9,0537	2,17%	6,3012	46,81%	6,0488	52,93%
EUR/USD	1,1821	1,1844	0,19%	1,1647	1,69%	1,1210	5,66%	1,1065	7,04%
GBP/USD	1,3142	1,3148	0,05%	1,2941	1,60%	1,3259	-0,84%	1,2850	2,32%
TCMB POLİTİKA FAİZ ORANI	10,25%	10,25%	0,00%	10,25%	0,00%	12,00%	-1,75%	14,00%	-3,75%
2 Yıl Vadeli Benchmark TL tahvil	15,44%	15,30%	-0,91%	14,58%	0,72%	10,20%	5,10%	12,46%	2,84%
10 Yıl Vadeli Benchmark TL tahvil	14,40%	14,18%	-1,53%	13,37%	0,81%	12,00%	2,18%	12,93%	1,25%
5Y TURKEY CDS	540,00	522,00	-3,33%	548,00	-4,74%	227,80	129,15%	326,59	59,83%
VIX Volatilite Endeksi	27,50	27,58	0,08	38,02	-10,44	13,78	13,80	12,62	14,96
USD FED FAİZ ORANI	0,25%	0,25%	0,00%	Merkez Bankaları Toplantı Tarihleri					
10 YIL VADELİ Amerikan tahvili	0,78%	0,78%	0,01%						
EUR ECB FAİZ ORANI	-0,50%	-0,50%	0,00%	Merkez Bankası - Ülke		Toplantı Tarihi			
10 YIL VADELİ ALMAN tahvili	-0,63%	-0,64%	0,47%	FED - ABD		16.12.2020			
GBP BOE FAİZ ORANI	0,10%	0,10%	0,00%	ECB - Euro Bölgesi		10.12.2020			
10 YIL VADELİ İNGİLTERE tahvili	0,24%	0,24%	0,00%	BOJ - Japonya		17.12.2020			
XAU/USD	1948,56	1948,16	-0,02%	BOE - Birleşik Krallık		17.12.2020			
BRENT	40,8	40,63	-0,42%	TCMB - Türkiye		19.11.2020			

Burada yer alan yatırım bilgi, yorum ve tavsiyeleri yatırım danışmanlığı kapsamında değildir. Yatırım danışmanlığı hizmeti, yetkili kuruluşlar tarafından kişilerin risk ve getiri tercihleri dikkate alınarak kişiye özel sunulmaktadır. Burada yer alan yorum ve tavsiyeler ise genel niteliktedir. Bu nedenle, sadece burada yer alan bilgilere dayanarak yatırım kararı verilmesi beklentilerinize uygun sonuçlar doğurmayabilir. Bu rapordaki bilgi ve fikirler, Turkish Bank A.Ş. tarafından güvenilir olduğuna inanılan kaynaklardan derlenerek hazırlanmıştır. Turkish Bank A.Ş., bu bilgilerin doğruluğu veya bütünlüğü konusunda bir garanti veremez. Analistler, görüş ve tahminlerini haber vermeksizin değiştirme hakkına sahiptirler. Bu rapor sadece bilgi vermek amacıyla hazırlanmıştır. Turkish Bank A.Ş. ve personeli, bu rapordaki bilgilerin eksikliğinden veya yanlışlığından dolayı hiçbir şart altında sorumlu tutulamaz.