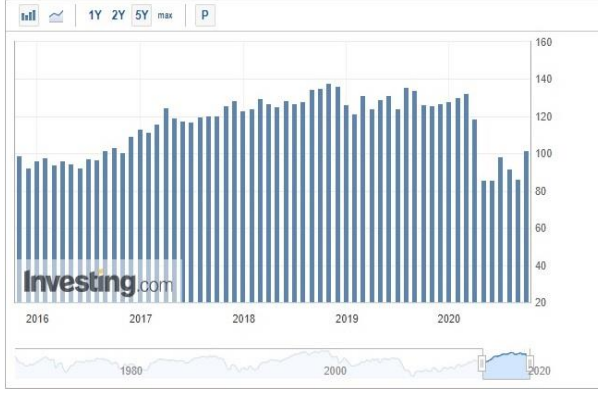


## Günün Başlığı - YEP YENİ EKONOMİ PROGRAMI

### Yurt Dışı Piyasalar



ABD'de Conference Board Tüketici Güven Endeksi 15,5 puan artarak 101,8 seviyesine yükseldi. (Kaynak:Investing)

- ABD'de başkan adayları Donald Trump ve Joe Biden'ı karşı karşıya getiren ilk canlı yayın tartışmasında, ağırlıklı olarak iç politika gündemi ve 3 Kasım seçimleri tartışılırken, adayların birbirlerine yönelik sert eleştirileri dikkati çekti. Piyasalar, adayların birbirlerine kesin üstünlük sağlayamadığı münazaranın ardından geriledi. Seçim sonuçları hakkında herhangi bir ipucu vermeyen münazaranın ardından dolar da destek buldu.
- ABD'de Conference Board Tüketici Güven Endeksi, eylülde geçen aya kıyasla 15,5 puan artarak 101,8 seviyesine çıktı ve piyasa beklentilerini geride bıraktı. Koronavirüs (Kovid-19) salgınının etkisiyle mart ve nisan aylarında sert düşüş gösteren, mayıs ve hazirandaki yükselişinin ardından temmuz ve ağustosta tekrar düşüşe geçen veriye ilişkin piyasa beklentisi, eylülde 89,2 olması yönündeydi. Tüketici güveninin eylül ayında "keskin" bir şekilde arttı ancak Kovid-19 salgını öncesindeki seviyelerin altında kaldığını bildirdi.
- Petrol fiyatları koronavirüs vakalarındaki artışın yeni kısıtlamalar getirilmesine yol açacağına yönelik endişeler nedeniyle kayıplarını artırdı. Brent petrolünün fiyatı %0.9 değer kaybederek 40.66 dolardan işlem görüyor.

### Gelişmekte Olan Ülke Para Birimlerinin Değişimi

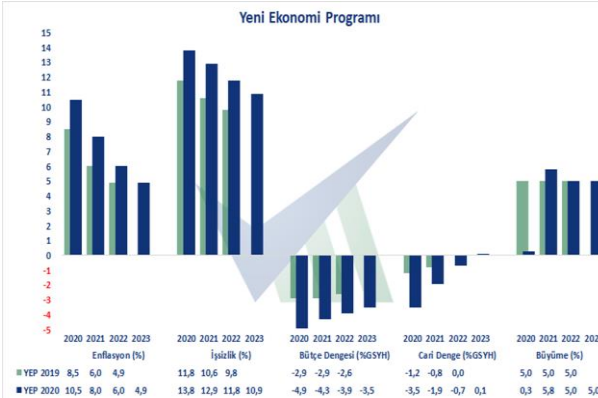
#### Son 5 gün

Period	5 Day	Basket	Emerging Markets (T)	Base	EUR
Range	09/23/20	-	09/30/20		
Spot Returns (%)					
-0.28	1) Hungarian Forint	HUF			
-0.40	2) South African Rand	ZAR			
-0.62	3) Polish Zloty	PLN			
-0.73	4) Indian Rupee	INR			
-0.96	5) Indonesian Rupiah	IDR			
-1.03	6) Argentine Peso	ARS			
-1.05	7) Brazilian Real	BRL			
-1.75	8) Turkish Lira	TRY			
-2.11	9) Mexican Peso	MXN			
-2.92	10) Russian Ruble	RUB			

#### Yılbaşından Bugüne

Period	Year To Date	Basket	Emerging Markets (T)	Base	EUR
Range	12/31/19	-	09/30/20		
Spot Returns (%)					
-6.11	1) Polish Zloty	PLN			
-7.40	2) Indian Rupee	INR			
-9.40	3) Hungarian Forint	HUF			
-10.89	4) Indonesian Rupiah	IDR			
-19.65	5) Mexican Peso	MXN			
-21.32	6) South African Rand	ZAR			
-24.71	7) Argentine Peso	ARS			
-24.94	8) Russian Ruble	RUB			
-26.92	9) Turkish Lira	TRY			
-31.50	10) Brazilian Real	BRL			

### Yurt İçi Piyasalar



Yeni Ekonomi Programı, 2021-2023 - Görünüm. (Kaynak:Verimetrik)

- Hazine ve Maliye Bakanı Albayrak, "Yeni Dengelenme, Yeni Normal, Yeni Ekonomi" ana temasıyla hazırlanan Yeni Ekonomi Programı'nı (2021-2023) (YEP) açıkladı.
- Bakan Albayrak, salgın döneminde aldıkları bu politika tedbirlerinin neticesinde, bu yılın temmuz ayında ekonomik faaliyetin hızlı bir normalleşme sürecine girdiğini vurgulayarak, "Bu anlamda gelişmiş ve gelişmekte olan ülkelerin birçoğundan Türkiye olarak pozitif ayrıştık. Sanayi üretimi, satın alma yöneticileri endeksi, kapasite kullanım oranı, elektrik tüketimi ve güven endeksi verileri, ekonomide yılın üçüncü çeyreğinden itibaren güçlü bir V-tipi bir toparlanma olduğuna ve yıldan yıla büyüme oranının pozitif döndüğüne açıkça işaret ediyor." diye konuştu.
- Eylül ayına ilişkin ekonomik güven endeksi verilerini açıkladı. Endeks bu ay, ağustosa göre yüzde 3,1 artarak 88,5 değerine ulaştı. Ekonomik güven endeksindeki yükseliş, tüketici, reel kesim (imalat sanayi) ve hizmet sektörü güven endekslerindeki artışlardan kaynaklandı.
- Mevduat hesaplarından alınan stopaj yıl sonuna kadar vade süresine göre %5, %3 ve sıfır olarak yeniden belirlendi. Böylece 6 aya kadar vadeli hesaplarda stopaj %15'ten %5'e, 1 yıla kadar vadeli %12 olan oran %3'e, 1 yıldan uzun vadelerde ise %10'dan %0'a çekilmiş oldu.

## Piyasada Takip Edilecek Gelişmeler

Yurt dışı piyasalarda takip edilecek önemli makroekonomik gelişmeler	• Yurt dışında ABD'de ADP Tarım Dışı İstihdam ve GSYH verileri açıklanacak.
Yurt içi piyasalarda takip edilecek önemli makroekonomik gelişmeler	• Yurt içinde açıklanacak olan Dış Ticaret Dengesi verisi takip edilecek.


## Benchmark Tahvil Verimleri

	28.09.2020	29.09.2020	% Günlük Değişim	YORUM
2 Yıl Vadeli Benchmark TL tahvil	13,14%	13,24%	0,76%	• TCMB'nin faiz artırımı kararı sonrasında düşüşlerin görüldüğü yurt içi tahvil faizlerinde bu hafta jeopolitik risklerin etkisiyle yükselişler yaşandı. İki yıllık tahvil faizleri dün günü 10 baz puan yükselişle %13,24 seviyesinden, 10 yıllık tahvil faizleri de 7 baz puan yükselişle %13,52 seviyesinden tamamladı.
5 Yıl Vadeli Benchmark TL tahvil	13,33%	13,50%	1,28%	
10 Yıl Vadeli Benchmark TL tahvil	13,45%	13,52%	0,52%	

## CDS ve Eurobond Piyasası

	KAPANIŞ	PİYASA	% Günlük Değişim	YORUM
5 Yıl Turkey USD Eurobond-05.02.2025	6,75%	6,75%	0,00%	• Türkiye'nin 5 yıllık kredi iflas takası primi (CDS) jeopolitik gelişmelerin etkisi ile 545/555 seviyelerinde.
5 Yıl Turkey EUR Eurobond 31.03.2025	5,36%	5,36%	0,00%	

## Finansal Enstrümanlar ve Değişimleri

	Günlük Değişim			Haftalık Değişim		Yılbaşından Bugüne Değişim		Yıllık Değişim	
	KAPANIŞ	PİYASA	% Günlük Değişim	23.09.2020	Değişim	31.12.2019	Değişim	30.09.2019	Değişim
USD/TRY	7,8139	7,7890	-0,32%	7,6957	1,21%	5,9479	30,95%	5,6479	37,91%
EUR/TRY	9,1814	9,1352	-0,50%	8,9736	1,80%	6,6690	36,98%	6,1555	48,41%
SEPET DEĞERİ	8,4920	8,4638	-0,33%	8,3347	1,55%	6,3012	34,32%	5,9017	43,41%
EUR/USD	1,1742	1,1727	-0,13%	1,1659	0,58%	1,1210	4,61%	1,0898	7,61%
GBP/USD	1,2861	1,2813	-0,37%	1,2722	0,72%	1,3259	-3,36%	1,2287	4,28%
TCMB POLİTİKA FAİZ ORANI	10,25%	10,25%	0,00%	8,25%	2,00%	12,00%	-1,75%	16,50%	-6,25%
2 Yıl Vadeli Benchmark TL tahvil	13,24%	13,24%	0,00%	13,97%	-0,73%	10,20%	3,04%	13,88%	-0,64%
10 Yıl Vadeli Benchmark TL tahvil	13,52%	13,52%	0,00%	14,18%	-0,66%	12,00%	1,52%	13,93%	-0,41%
5Y TURKEY CDS	553,00	556,00	0,54%	506,48	9,78%	227,80	144,07%	356,00	56,18%
VIX Volatilite Endeksi	26,19	26,27	0,08	28,58	-2,31	13,78	12,49	16,24	10,03
USD FED FAİZ ORANI	0,25%	0,25%	0,00%	Merkez Bankaları Toplantı Tarihleri					
10 YIL VADELİ Amerikan tahvili	0,65%	0,65%	1,21%						
EUR ECB FAİZ ORANI	-0,50%	-0,50%	0,00%	Merkez Bankası - Ülke		Toplantı Tarihi			
10 YIL VADELİ ALMAN tahvili	-0,54%	-0,53%	2,40%	FED - ABD		5.11.2020			
GBP BOE FAİZ ORANI	0,10%	0,10%	0,00%	ECB - Euro Bölgesi		29.10.2020			
10 YIL VADELİ İNGİLTERE tahvili	0,19%	0,20%	5,95%	BOJ - Japonya		29.10.2020			
XAU/USD	1897,69	1884,32	-0,70%	BOE - Birleşik Krallık		5.11.2020			
BRENT	40,78	40,78	0,00%	TCMB - Türkiye		22.10.2020			

Burada yer alan yatırım bilgi, yorum ve tavsiyeleri yatırım danışmanlığı kapsamında değildir. Yatırım danışmanlığı hizmeti, yetkili kuruluşlar tarafından kişilerin risk ve getiri tercihleri dikkate alınarak kişiye özel sunulmaktadır. Burada yer alan yorum ve tavsiyeler ise genel niteliktedir. Bu nedenle, sadece burada yer alan bilgilere dayanarak yatırım kararı verilmesi beklentilerinize uygun sonuçlar doğurmayabilir. Bu rapordaki bilgi ve fikirler, Turkish Bank A.Ş. tarafından güvenilir olduğuna inanılan kaynaklardan derlenerek hazırlanmıştır. Turkish Bank A.Ş., bu bilgilerin doğruluğu veya bütünlüğü konusunda bir garanti veremez. Analistler, görüş ve tahminlerini haber vermeksizin değiştirme hakkına sahiptirler. Bu rapor sadece bilgi vermek amacıyla hazırlanmıştır. Turkish Bank A.Ş. ve personeli, bu rapordaki bilgilerin eksikliğinden veya yanlışlığından dolayı hiçbir şart altında sorumlu tutulamaz.