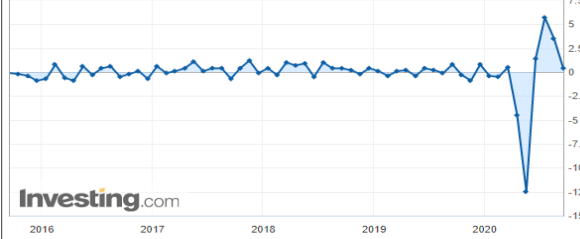


Günün Başlığı - Piyasalar FED toplantısına odaklandı.

Yurt Dışı Piyasalar



Investing.com

ABD'de sanayi üretimi Ağustos ayında % 0.4 ile beklenenden daha zayıf bir artış gerçekleştirdi. %1 artış göstermesi bekleniyordu. (Kaynak:Investing)

- Piyasalar, Çin ve ABD'de açıklanan olumlu ekonomik verilerden destek bularak yükselişini sürdürdü. Senato'da ek teşvik paketi üzerinde anlaşmaya varılamaması sonrası, Fed'in parasal destek söylemlerinin önemini artırıyor.
- ABD sanayi üretimi verisi Ağustos ayında %0,4 artışla beklentinin altında gerçekleşti. Temmuz ayında aylık bazda %3,5 artış kaydetmişti.
- Petrol fiyatları, Sally kasırgasının offshore ABD petrol üretimini olumsuz etkilemesi ve ABD ham petrol stoklarındaki büyük düşüşle düşük kazanımlarını sürdürerek yükseldi.
- Altın fiyatları, doların zayıflamasından destek bularak yükselirken yatırımcılar Fed'in enflasyon hedefiyle faiz oranlarını dengeleme planına dair detayları öğrenmek için merkez bankasının politika toplantısının sonuçlarını bekliyorlar.

Gelişmekte Olan Ülke Para Birimlerinin Değişimi

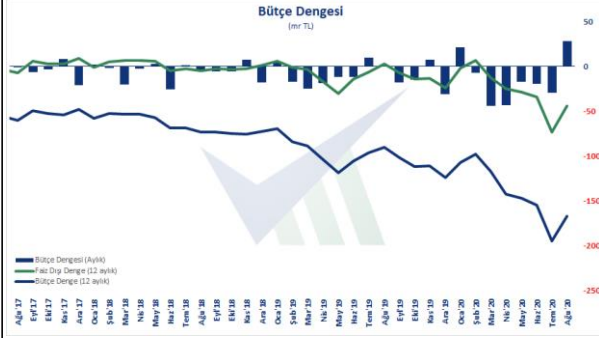
Son 5 gün

Period	5 Day	Basket	Emerging Markets (T)	Base	USD
Range	09/09/20	-	09/16/20		
Spot Returns (%)					
1)	Mexican Peso	MXN	2.09		
2)	South African Rand	ZAR	1.42		
3)	Brazilian Real	BRL	0.60		
4)	Russian Ruble	RUB	0.47		
5)	Polish Zloty	PLN	0.28		
6)	Hungarian Forint	HUF	0.09		
7)	Indian Rupee	INR	0.08		
8)	Turkish Lira	TRY	-0.11		
9)	Indonesian Rupiah	IDR	-0.38		
10)	Argentine Peso	ARS	-0.59		

Yılbaşından Bugüne

Period	Year To Date	Basket	Emerging Markets (T)	Base	USD
Range	12/31/19	-	09/16/20		
Spot Returns (%)					
1)	Polish Zloty	PLN	-2.34		
2)	Hungarian Forint	HUF	-2.87		
3)	Indian Rupee	INR	-6.68		
4)	Indonesian Rupiah	IDR	-10.41		
5)	Mexican Peso	MXN	-14.84		
6)	South African Rand	ZAR	-17.31		
7)	Russian Ruble	RUB	-20.32		
8)	Argentine Peso	ARS	-20.66		
9)	Turkish Lira	TRY	-23.62		
10)	Brazilian Real	BRL	-23.62		

Yurt İçi Piyasalar



Bütçe Dengesi (milyar TL)

Merkezi Yönetim Bütçe Dengesi, Ağu'20 - Bütçe dengesi 28,22 mr TL fazla; faiz dışı denge 40,12 mr TL fazla verdi. (Kaynak:Verimetrik)

- Dün 7.4854 seviyesinden kapatan dolar/TL kuru, Fed'in politika toplantısı öncesinde yatay seyirini sürdürüyor.
- Milli Savunma Bakanlığı, Türkiye-Yunanistan askeri heyetleri arasındaki ayrıştırma usullerinin ele alınacağı teknik toplantının NATO Karargahı'nda başladığını açıkladı.
- 2020 yılı Ağustos ayında merkezi yönetim bütçe giderleri 80,3 milyar TL, bütçe gelirleri 108,6 milyar TL ve bütçe fazlası 28,2 milyar TL olarak gerçekleşmiştir. Ayrıca, faiz dışı bütçe giderleri 68,4 milyar TL ve faiz dışı fazla ise 40,1 milyar TL olarak gerçekleşmiştir
- Yunanistan Başbakanı Miçotakis, Türkiye'nin adım atması halinde deniz yetki alanlarının belirlenmesi için istikşafi görüşmelere hemen başlamaya hazır olduklarını bildirdi.
- Uluslararası kredi derecelendirme kuruluşu Moody's Investors Service, 12 Türk bankasının Döviz cinsinden uzun vadeli mevduat kredi notunu, altı bankanın uzun vadeli karşı taraf risk notunu ve uzun vadeli karşı taraf risk değerlendirmesini, bir bankanın uzun vadeli üst düzey teminatlı kredi notunu bir basamak ve üç bankanın uzun dönemli döviz cinsinden karşı taraf risk notunu iki basamak indirdi.

Piyasada Takip Edilecek Gelişmeler

Yurtdışı piyasalarda takip edilecek önemli makroekonomik gelişmeler	ABD'de Perakende Satışlar ve FED'in Faiz Kararı yakından takip edilecektir.
Yurtiçi piyasalarda takip edilecek önemli makroekonomik gelişmeler	Yurtiçinde gözler haftaya açıklanacak olan Tüketici Güven Endeksi ve TCMB'nin faiz kararı takip edilecektir.


Benchmark Tahvil Verimleri

	14.09.2020	15.09.2020	% Günlük Değişim	YORUM
2 Yıl Vadeli Benchmark TL tahvil	13,31%	13,35%	0,30%	<ul style="list-style-type: none"> 2 yıllık tahvil faizleri günü 4 baz puan yükselişle %13,35 seviyesinden, 10 yıllık tahvil faizleri ise günü 27 baz puanlık düşüşle %13,23 seviyesinden tamamladı.
5 Yıl Vadeli Benchmark TL tahvil	13,21%	13,00%	-1,59%	
10 Yıl Vadeli Benchmark TL tahvil	13,50%	13,23%	-2,00%	

CDS ve Eurobond Piyasası

	KAPANIŞ	PIYASA	% Günlük Değişim	YORUM
5 Yıl Turkey USD Eurobond-05.02.2025	6,32%	6,32%	0,00%	<ul style="list-style-type: none"> 5 yıllık CDS geçen hafta sınırlı yükseldikten sonra yeniden 500 baz puana doğru geriliyor. CDS bu sabah 510 seviyelerinde işlem görüyor.
5 Yıl Turkey EUR Eurobond 31.03.2025	5,13%	5,13%	0,00%	

Finansal Enstrümanlar ve Değişimleri

	Günlük Değişim			Haftalık Değişim		Yılbaşından Bugüne Değişim		Yıllık Değişim	
	KAPANIŞ	PIYASA	% Günlük Değişim	9.09.2020	Değişim	31.12.2019	Değişim	16.09.2019	Değişim
USD/TRY	7,4854	7,4980	0,17%	7,4848	0,18%	5,9479	26,06%	5,7245	30,98%
EUR/TRY	8,8731	8,8762	0,03%	8,8352	0,46%	6,6690	33,10%	6,2979	40,94%
SEPET DEĞERİ	8,1799	8,1849	0,06%	8,1600	0,31%	6,3012	29,89%	6,0112	36,16%
EUR/USD	1,1845	1,1848	0,03%	1,1802	0,39%	1,1210	5,69%	1,1000	7,71%
GBP/USD	1,2886	1,2888	0,02%	1,3000	-0,86%	1,3259	-2,80%	1,2428	3,70%
TCMB POLİTİKA FAİZ ORANI	8,25%	8,25%	0,00%	8,25%	0,00%	12,00%	-3,75%	16,50%	-8,25%
2 Yıl Vadeli Benchmark TL tahvil	13,31%	13,31%	0,00%	13,24%	0,07%	10,20%	3,11%	15,43%	-2,12%
10 Yıl Vadeli Benchmark TL tahvil	13,23%	13,23%	0,00%	14,05%	-0,82%	12,00%	1,23%	15,00%	-1,77%
5Y TURKEY CDS	508,10	510,00	0,39%	521,00	-2,40%	227,80	123,22%	376,93	34,91%
VIX Volatilite Endeksi	25,59	25,45	-0,14	28,81	-1,94	13,78	13,09	14,67	12,20
USD FED FAİZ ORANI	0,25%	0,25%	0,00%	Merkez Bankaları Toplantı Tarihleri					
10 YIL VADELİ Amerikan tahvili	0,68%	0,68%	-0,50%						
EUR ECB FAİZ ORANI	-0,50%	-0,50%	0,00%	Merkez Bankası - Ülke		Toplantı Tarihi			
10 YIL VADELİ ALMAN tahvili	-0,48%	-0,48%	0,42%	FED - ABD		16.09.2020			
GBP BOE FAİZ ORANI	0,10%	0,10%	0,00%	ECB - Euro Bölgesi		10.09.2020			
10 YIL VADELİ İNGİLTERE tahvili	0,22%	0,21%	-3,20%	BOJ - Japonya		17.09.2020			
XAU/USD	1955,52	1961,36	0,30%	BOE - Birleşik Krallık		17.09.2020			
BRENT	40,66	41,29	1,55%	TCMB - Türkiye		24.09.2020			

Burada yer alan yatırım bilgi, yorum ve tavsiyeleri yatırım danışmanlığı kapsamında değildir. Yatırım danışmanlığı hizmeti, yetkili kuruluşlar tarafından kişilerin risk ve getiri tercihleri dikkate alınarak kişiye özel sunulmaktadır. Burada yer alan yorum ve tavsiyeler ise genel niteliktedir. Bu nedenle, sadece burada yer alan bilgilere dayanarak yatırım kararı verilmesi beklentilerinize uygun sonuçlar doğurmayabilir. Bu rapordaki bilgi ve fikirler, Turkish Bank A.Ş. tarafından güvenilir olduğuna inanılan kaynaklardan derlenerek hazırlanmıştır. Turkish Bank A.Ş., bu bilgilerin doğruluğu veya bütünlüğü konusunda bir garanti veremez. Analistler, görüş ve tahminlerini haber vermeksizin değiştirme hakkına sahiptirler. Bu rapor sadece bilgi vermek amacıyla hazırlanmıştır. Turkish Bank A.Ş. ve personeli, bu rapordaki bilgilerin eksikliğinden veya yanlışlığından dolayı hiçbir şart altında sorumlu tutulamaz.