

## Günün Başlığı - Piyasalarda Risk İştahı Azalmaya Devam Ediyor.

### Yurt Dışı Piyasalar

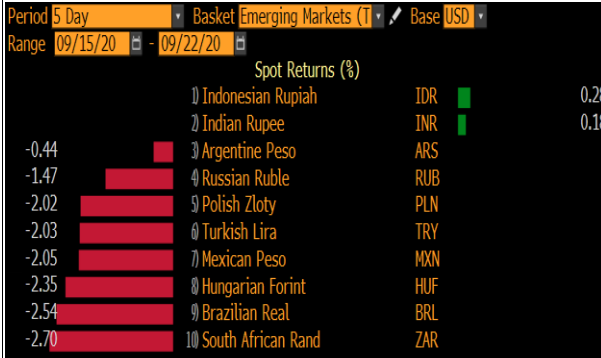


ABD 10 Yıllık tahvil getirisi %0.66 seviyesinden işlem görüyor. (Kaynak: Bloomberg)

- ABD canlandırma paketinde anlaşmaya varılamaması ve Avrupa'da yeni tecrit önlemlerinin başlayabileceği yönündeki endişelerin artmasıyla yatırımcılarda risk iştahı azalıyor. Birçok bankanın kaynağı belli olmayan şüpheli paranın el değiştirmesine aracı olduklarını idda eden haberlerin ardından küresel bankacılık sektörü hisseleri dün sert geriledi.
- Petrol fiyatları Meksika Körfezi'ndeki tropikal fırtınanın gücünü kaybetmesinin ardından dünki kayıplarını toparlayarak ilk işlemlerde yükseldi. Ancak koronavirüs vakalarının artmasıyla yakıt talebine dair endişeler devam ediyor.
- Koronavirüs salgını hakkındaki endişeler ve ABD'de canlandırma planında ilerleme kaydedilememesi neredeyse tüm menkul kıymetlerde satışa neden olurken, dolar dün kazanımlarını korudu. Dolar endeksi dün sert yükselerek altı haftanın zirvesini gördü.
- Risk iştahındaki zayıflama ve artan güvenli liman talebiyle düşüş kaydeden ABD 10 yıllık faizleri, bu sabah %0,66'lı seviyelerden işlem görüyor.

### Gelişmekte Olan Ülke Para Birimlerinin Değişimi

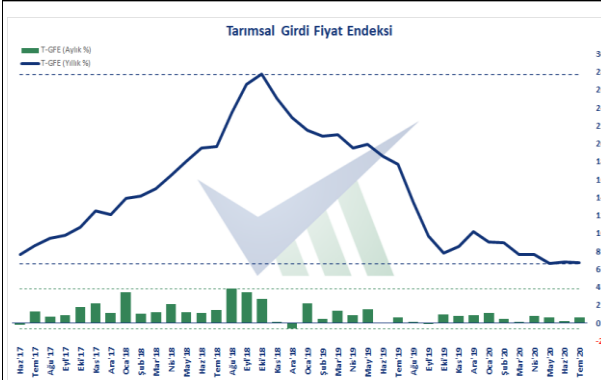
#### Son 5 gün



#### Yılbaşından Bugüne



### Yurt İçi Piyasalar



Tarımsal Girdi Fiyat Endeksi, Tem'20 - Tarım GFE aylık %0.61 arttı. Buna göre artış yıllık %6.74 oldu. (Kaynak: Verimetric)

- Dünyanın başlıca bankalarının son 20 yılda 2 trilyon dolardan şüpheli işleme aracılığı ettiği haberleriyle dün bankacılık hisselerinde başlayan satışlar dünya genelinde yeni tecrit önlemlerinin başlatılacağı endişeleriyle kısa süre içinde diğer varlık varlıklara sıçradı. TCMB'nin bu hafta gerçekleştireceği faiz kararının TL'nin seyri açısından belirleyici olacaktır.
- Reuters'in 17 kurumun tahminleriyle yaptığı ankette TCMB'nin politika faizini %8.25'te sabit tutacağı öngörüldü.
- TCMB'nin politika faizlerini sabit tutmasına karşın sıkılaştırma adımlarını fonlama kompozisyonunu farklılaştırarak devam etmesi bekleniyor. TCMB'nin piyasaya sağladığı ağırlıklı ortalama fonlama maliyeti 16 Temmuz'da politika faizinin 90 baz puan altına yani %7.34'e kadar gerilemişti. TCMB PPK'da faizleri sabit tutmasına karşın likidite sıkılaştırma adımlarıyla fonlama maliyetini %10.61'e kadar çıkardı.
- Piyasalarda Yunanistan ve Avrupa Birliği ile Akdeniz'deki gelişmeler yakından takip ediliyor.
- Ana gruplar itibarıyla temmuzda bir önceki aya göre tarımda kullanılan mal ve hizmet endeksi yüzde 0,55, tarımsal yatırıma katkı sağlayan mal ve hizmet endeksi yüzde 0,97 yükseldi.

## Piyasada Takip Edilecek Gelişmeler

Yurtdışı piyasalarda takip edilecek önemli makroekonomik gelişmeler	Yurtdışında FED Başkanı Powell'ın konuşması yakından takip edilecek.
Yurtiçi piyasalarda takip edilecek önemli makroekonomik gelişmeler	Yurtiçinde açıklanacak olan Tüketici Güveni(Eylül) yakından takip edilecek


## Benchmark Tahvil Verimleri

	18.09.2020	21.09.2020	% Günlük Değişim	YORUM
2 Yıl Vadeli Benchmark TL tahvil	13.73%	13.84%	0.80%	• 2 yıllık tahvil faizleri dün günü 11 baz puan yükselişle %13,84 seviyesinden, 10 yıllık tahvil faizleri de 19 baz puan yükselişle %13,93 seviyesinden tamamladı.
5 Yıl Vadeli Benchmark TL tahvil	13.61%	13.71%	0.73%	
10 Yıl Vadeli Benchmark TL tahvil	13.74%	13.93%	1.38%	

## CDS ve Eurobond Piyasası

	KAPANIŞ	PİYASA	% Günlük Değişim	YORUM
5 Yıl Turkey USD Eurobond-05.02.2025	6.84%	6.84%	0.00%	• 5 yıllık CDS bu sabah itibarıyla 555/565 seviyesinden işlem görüyor.
5 Yıl Turkey EUR Eurobond 31.03.2025	5.54%	5.54%	0.00%	

## Finansal Enstrümanlar ve Değişimleri

	Günlük Değişim			Haftalık Değişim		Yılbaşından Bugüne Değişim		Yıllık Değişim	
	KAPANIŞ	PİYASA	% Günlük Değişim	11.09.2020	Değişim	31.12.2019	Değişim	20.09.2019	Değişim
USD/TRY	7.6299	7.6520	0.29%	7.4724	2.40%	5.9479	28.65%	5.7429	33.24%
EUR/TRY	8.9848	8.9835	-0.01%	8.8559	1.44%	6.6690	34.71%	6.3268	41.99%
SEPET DEĞERİ	8.2996	8.3184	0.23%	8.1642	1.89%	6.3012	32.01%	6.0349	37.84%
EUR/USD	1.1769	1.1741	-0.24%	1.1845	-0.88%	1.1210	4.74%	1.1017	6.57%
GBP/USD	1.2814	1.2817	0.02%	1.2825	-0.06%	1.3259	-3.33%	1.2477	2.73%
TCMB POLİTİKA FAİZ ORANI	8.25%	8.25%	0.00%	8.25%	0.00%	12.00%	-3.75%	16.50%	-8.25%
2 Yıl Vadeli Benchmark TL tahvil	13.89%	13.89%	0.00%	13.24%	0.65%	10.20%	3.69%	14.96%	-1.07%
10 Yıl Vadeli Benchmark TL tahvil	14.06%	14.06%	0.00%	13.70%	0.36%	12.00%	2.06%	15.06%	-1.00%
5Y TURKEY CDS	565.00	572.00	1.24%	508.50	12.49%	227.80	151.10%	378.98	50.93%
VIX Volatilite Endeksi	27.70	30.00	2.30	29.71	0.29	13.78	16.22	15.32	14.68
USD FED FAİZ ORANI	0.25%	0.25%	0.00%	Merkez Bankaları Toplantı Tarihleri					
10 YIL VADELİ Amerikan tahvili	0.67%	0.66%	-1.01%						
EUR ECB FAİZ ORANI	-0.50%	-0.50%	0.00%	Merkez Bankası - Ülke		Toplantı Tarihi			
10 YIL VADELİ ALMAN tahvili	-0.53%	-0.52%	-0.76%	FED - ABD		5.11.2020			
GBP BOE FAİZ ORANI	0.10%	0.10%	0.00%	ECB - Euro Bölgesi		29.10.2020			
10 YIL VADELİ İNGİLTERE tahvili	0.16%	0.17%	10.13%	BOJ - Japonya		29.10.2020			
XAU/USD	1912.57	1901.81	-0.56%	BOE - Birleşik Krallık		5.11.2020			
BRENT	41.67	41.72	0.12%	TCMB - Türkiye		24.09.2020			

Burada yer alan yatırım bilgi, yorum ve tavsiyeleri yatırım danışmanlığı kapsamında değildir. Yatırım danışmanlığı hizmeti, yetkili kuruluşlar tarafından kişilerin risk ve getiri tercihleri dikkate alınarak kişiye özel sunulmaktadır. Burada yer alan yorum ve tavsiyeler ise genel niteliktedir. Bu nedenle, sadece burada yer alan bilgilere dayanarak yatırım kararı verilmesi beklentilerinize uygun sonuçlar doğurmayabilir. Bu rapordaki bilgi ve fikirler, Turkish Bank A.Ş. tarafından güvenilir olduğuna inanılan kaynaklardan derlenerek hazırlanmıştır. Turkish Bank A.Ş., bu bilgilerin doğruluğu veya bütünlüğü konusunda bir garanti veremez. Analistler, görüş ve tahminlerini haber vermeksizin değiştirme hakkına sahiptirler. Bu rapor sadece bilgi vermek amacıyla hazırlanmıştır. Turkish Bank A.Ş. ve personeli, bu rapordaki bilgilerin eksikliğinden veya yanlışlığından dolayı hiçbir şart altında sorumlu tutulamaz.