

Günün Başlığı - Piyasada gözler Avrupa Merkez Bankası toplantısında

Yurt Dışı Piyasalar



Dolar, eurunun bir önceki günkü %0.3'lük kazanımlarına tutunmasıyla Euro karşısında 1.1830 seviyesinde işlem gördü. (Kaynak: Bloomberg)

• Döviz piyasası yön bulmak için Avrupa Merkez Bankası'nın bugünkü para politikası toplantısında ki tutuma odaklanırken riskli para birimleri yatay seyrediyor.

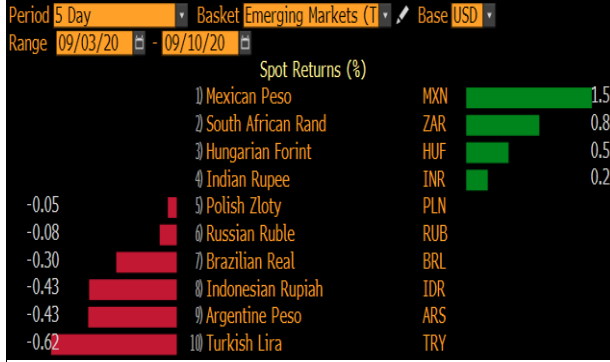
• Piyasalar AMB'nin faizi sabit tutmasını beklese de, yatırımcılar eurunun bu ay ulaştığı iki yıllık zirvesinin enflasyon görünümünü ve ekonomik büyümeyi nasıl etkilediğine dair Başkan Christine Lagarde'in yorumlarını yakından takip edecek.

• Petrol fiyatları, ABD ham petrol stoklarının geçen hafta beklenmedik şekilde yükseldiğini gösteren veriler ve yakıt talebindeki toparlanmanın hâlâ yavaş olduğuna dair kaygıların artmasıyla geriledi. Brent petrolünün fiyatı %0.42 düşükle 40.62 dolara geriledi.

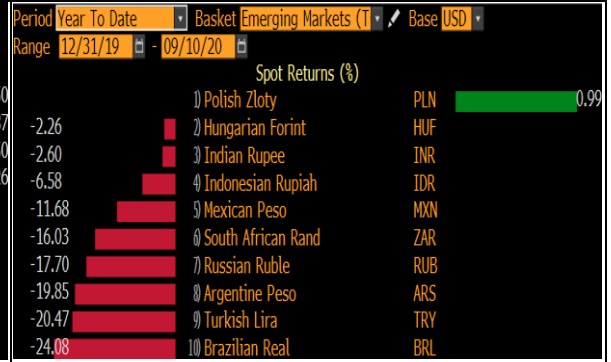
• Altın, doların zayıflamasıyla bir haftalık zirvesinin yakınında yatay seyretti. Ancak yatırımcıların AMB para politikası toplantısı öncesinde büyük işlemler yapmaktan kaçınmalarıyla altın yatay seyrini koruyor.

Gelişmekte Olan Ülke Para Birimlerinin Değişimi

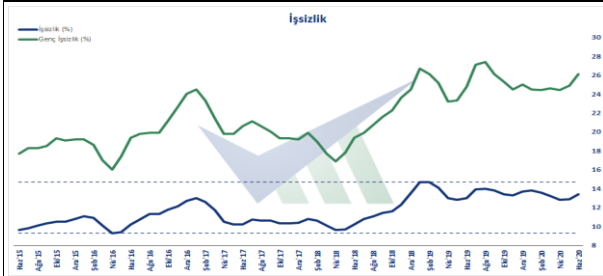
Son 5 gün



Yılbaşından Bugüne



Yurt İçi Piyasalar



İşgücü İstatistikleri, Haz'20 - İşsizlik oranı %13,4 oldu. Genç nüfus işsizliği ise %26,1 oldu. (Kaynak: Verimetrik)

• Küresel piyasalar hafta başında yaşanan oldukça sert satış dalgasının ardından daha sakin bir seyir izlerken dolar/TL ise 7.4970'e kadar yükseldikten sonra bu seviyelerde yatay seyrediyor.

• TCMB'nin dün gerçekleştirdiği repo ihalesinde basit faizin %11'in üzerinde oluşması ile birlikte bankalararası piyasada da gecelik faizler %11.25 seviyelerine yükseldi.

• Piyasalar Yunanistan ile yeraltı kaynakları nedeniyle yaşanan gerilim ile birlikte AB ile ilişkileri de yakından takip ediyor. Bugün Türkiye-Yunanistan arasında yapılacak olan Nato toplantısı yakından takip edilecek.

• İşsizlik oranı Haziran'da bir önceki aya göre 0,5 puan arttı. Söz konusu ayda 15-24 yaş grubunu içeren genç işsizlik oranı 1,3 puan artarak yüzde 26,1 oldu. İşsizlik oranı 15-64 yaş grubunda ise 0,4 puan artışla yüzde 13,7 olarak gerçekleşti.

Piyasada Takip Edilecek Gelişmeler

Yurtdışı piyasalarda takip edilecek önemli makroekonomik gelişmeler	Avrupa tarafında AMB'nin faiz kararı ABD tarafında ise İşsizlik Haklarından Yararlanma Başvurulan ve Üretici Fiyat Endeksi (ÜFE)(Ağustos) takip edilecektir.
Yurtiçi piyasalarda takip edilecek önemli makroekonomik gelişmeler	Yurtiçinde bugün açıklanacak önemli veri akışı bulunmamakla beraber haftaya açıklanacak olan bütçe dengesi takip edilecektir.

Benchmark Tahvil Verimleri

	8.09.2020	9.09.2020	% Günlük Değişim	YORUM
2 Yıl Vadeli Benchmark TL tahvil	13.24%	13.24%	0.00%	• Gösterge 10 yıllık tahvilde bileşik getiri dün %13.93 seviyesinden %14.05 seviyesine yükseldi.
5 Yıl Vadeli Benchmark TL tahvil	13.74%	13.78%	0.29%	
10 Yıl Vadeli Benchmark TL tahvil	13.93%	14.05%	0.86%	

CDS ve Eurobond Piyasası

	KAPANIŞ	PIYASA	% Günlük Değişim	YORUM
5 Yıl Turkey USD Eurobond-05.02.2025	6.35%	6.35%	0.00%	• Türkiye'nin beş yıllık kredi iflas takası (CDS) primi 500 baz puana doğru yaklaştıktan sonra bu sabah itibarıyla 512 seviyesinde işlem görüyor.
5 Yıl Turkey EUR Eurobond 31.03.2025	5.15%	5.15%	0.00%	

Finansal Enstrümanlar ve Değişimleri

	Günlük Değişim			Haftalık Değişim		Yılbaşından Bugüne Değişim		Yıllık Değişim															
	KAPANIŞ	PIYASA	% Günlük Değişim	3.09.2020	Değişim	31.12.2019	Değişim	10.09.2019	Değişim														
USD/TRY	7.4848	7.4875	0.04%	7.4335	0.73%	5.9479	25.88%	5.7641	29.90%														
EUR/TRY	8.8352	8.8500	0.17%	8.8121	0.43%	6.6690	32.70%	6.3660	39.02%														
SEPET DEĞERİ	8.1560	8.1673	0.14%	8.1228	0.55%	6.3012	29.61%	6.0651	34.66%														
EUR/USD	1.1802	1.1824	0.19%	1.1849	-0.21%	1.1210	5.48%	1.1043	7.07%														
GBP/USD	1.3000	1.3004	0.03%	1.3280	-2.08%	1.3259	-1.92%	1.2346	5.33%														
TCMB POLİTİKA FAİZ ORANI	8.25%	8.25%	0.00%	8.25%	0.00%	12.00%	-3.75%	19.75%	-11.50%														
2 Yıl Vadeli Benchmark TL tahvil	13.24%	13.24%	0.00%	13.22%	0.02%	10.20%	3.04%	15.66%	-2.42%														
10 Yıl Vadeli Benchmark TL tahvil	13.93%	14.05%	0.86%	13.69%	0.36%	12.00%	2.05%	15.53%	-1.48%														
5Y TURKEY CDS	521.00	512.50	-1.63%	496.38	3.25%	227.80	124.98%	395.81	29.48%														
VIX Volatilite Endeksi	31.46	28.81	-2.65%	26.57	2.24	13.78	15.03	15.2	13.61														
USD FED FAİZ ORANI	0.25%	0.25%	0.00%	<table border="1"> <thead> <tr> <th colspan="2">Merkez Bankaları Toplantı Tarihleri</th> </tr> <tr> <th>Merkez Bankası - Ülke</th> <th>Toplantı Tarihi</th> </tr> </thead> <tbody> <tr> <td>FED - ABD</td> <td>16.09.2020</td> </tr> <tr> <td>ECB - Euro Bölgesi</td> <td>10.09.2020</td> </tr> <tr> <td>BOJ - Japonya</td> <td>17.09.2020</td> </tr> <tr> <td>BOE - Birleşik Krallık</td> <td>17.09.2020</td> </tr> <tr> <td>TCMB - Türkiye</td> <td>24.09.2020</td> </tr> </tbody> </table>						Merkez Bankaları Toplantı Tarihleri		Merkez Bankası - Ülke	Toplantı Tarihi	FED - ABD	16.09.2020	ECB - Euro Bölgesi	10.09.2020	BOJ - Japonya	17.09.2020	BOE - Birleşik Krallık	17.09.2020	TCMB - Türkiye	24.09.2020
Merkez Bankaları Toplantı Tarihleri																							
Merkez Bankası - Ülke	Toplantı Tarihi																						
FED - ABD	16.09.2020																						
ECB - Euro Bölgesi	10.09.2020																						
BOJ - Japonya	17.09.2020																						
BOE - Birleşik Krallık	17.09.2020																						
TCMB - Türkiye	24.09.2020																						
10 YIL VADELİ Amerikan tahvili	0.70%	0.68%	-2.75%																				
EUR ECB FAİZ ORANI	-0.50%	-0.50%	0.00%																				
10 YIL VADELİ ALMAN tahvili	-0.46%	-0.47%	2.60%																				
GBP BOE FAİZ ORANI	0.10%	0.10%	0.00%																				
10 YIL VADELİ İNGİLTERE tahvili	0.24%	0.21%	-10.08%																				
XAU/USD	1946.66	1943.86	-0.14%																				
BRENT	40.61	40.33	-0.69%																				

Burada yer alan yatırım bilgi, yorum ve tavsiyeleri yatırım danışmanlığı kapsamında değildir. Yatırım danışmanlığı hizmeti, yetkili kuruluşlar tarafından kişilerin risk ve getiri tercihleri dikkate alınarak kişiye özel sunulmaktadır. Burada yer alan yorum ve tavsiyeler ise genel niteliktedir. Bu nedenle, sadece burada yer alan bilgilere dayanarak yatırım kararı verilmesi beklentilerinize uygun sonuçlar doğurmayabilir. Bu rapordaki bilgi ve fikirler, Turkish Bank A.Ş. tarafından güvenilir olduğuna inanılan kaynaklardan derlenerek hazırlanmıştır. Turkish Bank A.Ş., bu bilgilerin doğruluğu veya bütünlüğü konusunda bir garanti veremez. Analistler, görüş ve tahminlerini haber vermeksizin değiştirme hakkına sahiptirler. Bu rapor sadece bilgi vermek amacıyla hazırlanmıştır. Turkish Bank A.Ş. ve personeli, bu rapordaki bilgilerin eksikliğinden veya yanlışlığından dolayı hiçbir şart altında sorumlu tutulamaz.