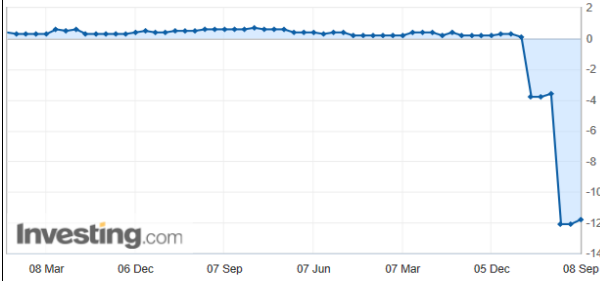


## Günün Başlığı - Küresel Piyasalar "aşı" endişesiyle düşmeye devam ediyor.

### Yurt Dışı Piyasalar



Euro Bölgesi'nde mevsimsellikten arındırılmış GSYH, 2020'nin ikinci çeyreğinde bir önceki çeyreğe kıyasla yüzde 11.8, 2019'un aynı dönemine göre de yüzde 14.7 azaldı. (Kaynak:Investing)

- Uluslararası piyasalarda hisse senetleri Covid-19 aşısına ilişkin endişelerin etkisiyle düşerken, dolar önemli piyasa paraları karşısında yükseldi. Birkaç aydır keskin yükselişleriyle öne çıkan ABD teknoloji hisselerindeki sert düşüş diğer piyasalarda da düzeltme olabileceği ihtimalini artırdı. AstraZeneca'nın aşı testlerini durdurmasının ardından hisse senedi ve diğer riskli varlıklara yönelik risk iştah azaldı.
- Dolar, hisse senedi piyasalarındaki düşüş sonucu yatırımcıların riske duyarlı para birimlerini satmasına neden oldu. Sterlin ise Brexit endişeleri nedeniyle altı haftanın yeni dip seviyesine geriledi. Dolar başlıca para birimleri karşısında ayın önceki günlerinde gördüğü dip seviyesinden yaklaşık %2 yükseldi.
- Petrol fiyatları, küresel talep azalması, hisse piyasalarındaki zayıf seyrer ve piyasa beklentilerinin etkisiyle, 2 aydan sonra en büyük günlük düşüşünü gerçekleştirdi.
- Altın fiyatları Kuzey Amerika ve Avrupa'daki merkez bankalarının para politikaları toplantıları öncesinde doların son haftaların en yüksek seviyelerine yükselmesi dolayısıyla geriledi.

### Gelişmekte Olan Ülke Para Birimlerinin Değişimi

#### Son 5 gün

Period	5 Day	Basket	Emerging Markets (T)	Base	USD
Range	09/02/20	-	09/09/20		
Spot Returns (%)					
-0.37	1	Brazilian Real	BRL		
-0.45	2	Argentine Peso	ARS		
-0.54	3	Mexican Peso	MXN		
-0.60	4	Indonesian Rupiah	IDR		
-0.63	5	Hungarian Forint	HUF		
-0.88	6	Indian Rupee	INR		
-1.13	7	South African Rand	ZAR		
-1.16	8	Russian Ruble	RUB		
-1.39	9	Turkish Lira	TRY		
-1.60	10	Polish Zloty	PLN		

#### Yılbaşından Bugüne

Period	Year To Date	Basket	Emerging Markets (T)	Base	USD
Range	12/31/19	-	09/09/20		
Spot Returns (%)					
-3.05	1	Polish Zloty	PLN		0.07
-3.12	2	Hungarian Forint	HUF		
-6.53	3	Indian Rupee	INR		
-13.72	4	Indonesian Rupiah	IDR		
-17.63	5	Mexican Peso	MXN		
-17.63	6	South African Rand	ZAR		
-18.75	7	Russian Ruble	RUB		
-19.79	8	Argentine Peso	ARS		
-20.55	9	Turkish Lira	TRY		
-24.84	10	Brazilian Real	BRL		

### Yurt İçi Piyasalar



• CDS primi geçen hafta 490 seviyelerine gerilese de Doğu Akdeniz'de ki gelişmelerden dolayı bu sabah itibarıyla 520 seviyelerinde işlem görüyor. (Kaynak:Bloomberg)

• Küresel piyasalarda oldukça kuvvetli bir satış baskısı yaşanırken dolar/TL dün tarihi zirve olan 7.49'a kadar yükseldi. Bu sabah itibarıyla 7.48 seviyesinden işlem görmeye devam ediyor.

• Piyasa, Yunanistan ile yeraltı kaynakları nedeniyle yaşanan gerilimleri takip ediyor.

• Fitch Ratings "Küresel Ekonomik Görünüm" raporunda Türkiye ekonomisinin 2020 için büyüme tahminini eksi yüzde 3,9'dan eksi yüzde 3,2'ye revize etti.

• Türkiye'de toplam koronavirüs vaka sayısı 1.703 kişi artarak 281.509'a , hayatını kaybeden sayısı 57 kişi artarak 6.730'a yükseldi.

## Piyasada Takip Edilecek Gelişmeler

Yurtdışı piyasalarda takip edilecek önemli makroekonomik gelişmeler	Önemli bir veri akışı bulunmuyor.
Yurtiçi piyasalarda takip edilecek önemli makroekonomik gelişmeler	Önemli bir veri akışı bulunmuyor.
















## Benchmark Tahvil Verimleri

	7.09.2020	8.09.2020	% Günlük Değişim	YORUM
2 Yıl Vadeli Benchmark TL tahvil	13.24%	13.24%	0.00%	• Gösterge 10 yıllık tahvilde bileşik getiri dün %13.88 seviyesinden %13.93 seviyesine yükseldi.
5 Yıl Vadeli Benchmark TL tahvil	13.70%	13.74%	0.29%	
10 Yıl Vadeli Benchmark TL tahvil	13.88%	13.93%	0.36%	

## CDS ve Eurobond Piyasası

	KAPANIŞ	PİYASA	% Günlük Değişim	YORUM
5 Yıl Turkey USD Eurobond-05.02.2025	6.41%	6.53%	1.87%	• Türkiye'nin beş yıllık kredi iflas takası (CDS) primi 520 seviyelerinde işlem görüyor.
5 Yıl Turkey EUR Eurobond 31.03.2025	5.12%	5.17%	0.86%	

## Finansal Enstrümanlar ve Değişimleri

	Günlük Değişim			Haftalık Değişim		Yılbaşından Bugüne Değişim		Yıllık Değişim													
	KAPANIŞ	PİYASA	% Günlük Değişim	2.09.2020	Değişim	31.12.2019	Değişim	9.09.2019	Değişim												
USD/TRY	7.4817	7.4870	0.07%	7.3822	1.42%	5.9479	25.88%	5.7479	30.26%												
EUR/TRY	8.8106	8.7885	-0.25%	8.7560	0.37%	6.6690	31.78%	6.3485	38.43%												
SEPET DEĞERİ	8.1452	8.1372	-0.10%	8.0691	0.84%	6.3012	29.14%	6.0482	34.54%												
EUR/USD	1.1779	1.1769	-0.08%	1.1853	-0.71%	1.1210	4.99%	1.1046	6.55%												
GBP/USD	1.2987	1.2948	-0.30%	1.3352	-3.03%	1.3259	-2.35%	1.2345	4.88%												
TCMB POLİTİKA FAİZ ORANI	8.25%	8.25%	0.00%	8.25%	0.00%	12.00%	-3.75%	19.75%	11.50%												
2 Yıl Vadeli Benchmark TL tahvil	13.24%	13.24%	0.00%	13.22%	0.02%	10.20%	3.04%	15.66%	2.42%												
10 Yıl Vadeli Benchmark TL tahvil	13.93%	13.93%	0.00%	13.51%	0.42%	12.00%	1.93%	15.64%	1.71%												
5Y TURKEY CDS	513.78	521.00	1.41%	513.08	1.54%	227.80	128.71%	389.29	33.83%												
VIX Volatilite Endeksi	31.46	31.46	0.00%	26.12	5.34	13.78	17.68	15.27	16.19												
USD FED FAİZ ORANI	0.25%	0.25%	0.00%	<div style="text-align: center;"> <b>Merkez Bankaları Toplantı Tarihleri</b>  <table border="1"> <thead> <tr> <th>Merkez Bankası - Ülke</th> <th>Toplantı Tarihi</th> </tr> </thead> <tbody> <tr> <td>FED - ABD </td> <td>16.09.2020</td> </tr> <tr> <td>ECB - Euro Bölgesi </td> <td>10.09.2020</td> </tr> <tr> <td>BOJ - Japonya </td> <td>17.09.2020</td> </tr> <tr> <td>BOE - Birleşik Krallık </td> <td>17.09.2020</td> </tr> <tr> <td>TCMB - Türkiye </td> <td>24.09.2020</td> </tr> </tbody> </table> </div>						Merkez Bankası - Ülke	Toplantı Tarihi	FED - ABD 	16.09.2020	ECB - Euro Bölgesi 	10.09.2020	BOJ - Japonya 	17.09.2020	BOE - Birleşik Krallık 	17.09.2020	TCMB - Türkiye 	24.09.2020
Merkez Bankası - Ülke	Toplantı Tarihi																				
FED - ABD 	16.09.2020																				
ECB - Euro Bölgesi 	10.09.2020																				
BOJ - Japonya 	17.09.2020																				
BOE - Birleşik Krallık 	17.09.2020																				
TCMB - Türkiye 	24.09.2020																				
10 YIL VADELİ Amerikan tahvili	0.68%	0.68%	-1.24%																		
EUR ECB FAİZ ORANI	-0.50%	-0.50%	0.00%																		
10 YIL VADELİ ALMAN tahvili	-0.50%	-0.50%	1.00%																		
GBP BOE FAİZ ORANI	0.10%	0.10%	0.00%																		
10 YIL VADELİ İNGİLTERE tahvili	0.19%	0.19%	0.33%																		
XAU/USD	1930.93	1931.08	0.01%																		
BRENT	39.7	40.16	1.15%																		

Burada yer alan yatırım bilgi, yorum ve tavsiyeleri yatırım danışmanlığı kapsamında değildir. Yatırım danışmanlığı hizmeti, yetkili kuruluşlar tarafından kişilerin risk ve getiri tercihleri dikkate alınarak kişiye özel sunulmaktadır. Burada yer alan yorum ve tavsiyeler ise genel niteliktedir. Bu nedenle, sadece burada yer alan bilgilere dayanarak yatırım kararı verilmesi beklentilerinize uygun sonuçlar doğurmayabilir. Bu rapordaki bilgi ve fikirler, Turkish Bank A.Ş. tarafından güvenilir olduğuna inanılan kaynaklardan derlenerek hazırlanmıştır. Turkish Bank A.Ş., bu bilgilerin doğruluğu veya bütünlüğü konusunda bir garanti veremez. Analistler, görüş ve tahminlerini haber vermeksizin değiştirme hakkına sahiptirler. Bu rapor sadece bilgi vermek amacıyla hazırlanmıştır. Turkish Bank A.Ş. ve personeli, bu rapordaki bilgilerin eksikliğinden veya yanlışlığından dolayı hiçbir şart altında sorumlu tutulamaz.