

**Günün Başlığı - Küresel Piyasalar ABD-Çin arasındaki yeni gerginliklerden dolayı dalgalanmaya devam ediyor.**

## Yurt Dışı Piyasalar

### ABD TEMİZ ENERJİ ENDEKSİ

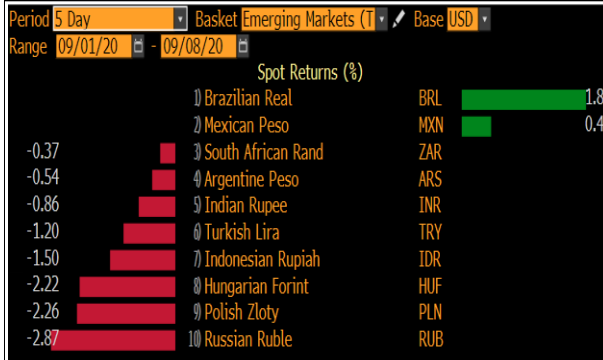


Temiz enerji şirketleri teknolojiye daha çok kazandı. ABD Borsalarında işlem gören temiz enerjiye ve sürdürülebilirliğe dayalı şirketlerin bulunduğu Wilderhill Temiz Enerji Endeksi 19 Ağustos'ta 110.720 seviyesine ulaşarak son 9 yılın zirvesini görmüştü. (Kaynak: Bloomberg)

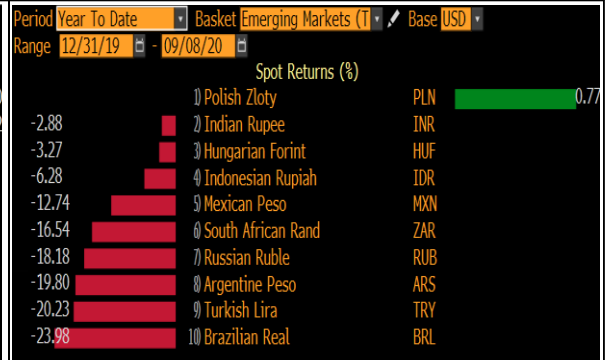
- ABD Başkanı Donald Trump, ABD ile Çin ekonomilerini birbirinden ayırma fikrini tekrar gündeme getirerek dünyanın en büyük iki ekonomisi artık iş yapmazsa ABD'nin para kaybetmeyeceğini öne sürdü.
- İngiltere, bugün Londra'da başlayacak olan müzakerelerde AB'ye Brexit geçiş dönemi sonrası için bir ticaret anlaşmasına varılması yönünde bu hafta bir ilerleme sağlanamaması durumunda anlaşma olmayacağı öngörüsü çerçevesinde hazırlıklarını hızlandıracak.
- Dolar çünkü zayıf kazanımlarını korumaya devam ederken, yatırımcılar Avrupa Merkez Bankası'nın (ECB) Perşembe günü para politikası kararının euroda satış baskısı yaratıp yaratmayacağına odaklandılar. ABD piyasalarının dün tatil olmasından dolayı düşük hacimle gerçekleşen işlemlerde dolar diğer büyük para birimleri karşısında %0.2 yükselerek 93.128'den işlem gördü. Euro ise aynı miktarda düşerek 1.1816 seviyesinden işlem görüyor.
- Altın fiyatları, doların yükselmesiyle geriledi ancak düşük koronavirüs krizinden toparlanma konusundaki artan endişelerle birlikte sınırlı kaldı. Altının fiyatı %0.2 düşüşle 1,925.09 seviyelerinden işlem görüyor.
- Petrol fiyatları koronavirüs vakalarında yaşanabilecek muhtemel bir artışın yakıtta olan talebi düşürebileceği endişeleriyle geriledi. Brent petrolün fiyatı %0.2 düşüşle 41.93 seviyelerinden işlem görüyor.

## Gelişmekte Olan Ülke Para Birimlerinin Değişimi

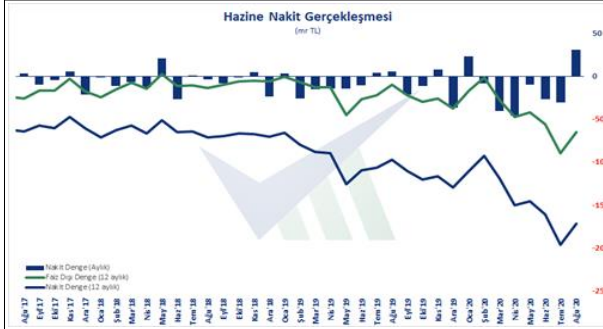
### Son 5 gün



### Yılbaşından Bugüne



## Yurt İçi Piyasalar



• Hazine Nakit Gerçekleşmeleri, Ağu'20 - Nakit dengesi 30,38 mr TL fazla; faiz dışı denge 41,57 mr TL fazla verdi. (Kaynak: Verimetrik)

- Küresel piyasalarda dolarda güçlü bir görünüm olmasına karşın dolar/TL güne tarihi zirve olan 7.4675'in hemen altında başlarken piyasalarda sıkılaştırma adımları izlenmeye, yeterliliğini sorgulanmaya devam ediliyor.
- Geçen hafta enflasyon verileri ardından yüksek enflasyon ortamında TL getirisinin yeterliliği daha çok sorgulanmaya başlandı. Bu endişelerin döviz ve altın cinsi varlıklara yeni bir yönelim ve dolar/TL'de yeni bir baskı unsuru oluşturup oluşturmayacağı piyasalar tarafından ana endişe kaynağı olarak izleniyor.
- Türkiye'de toplam koronavirüs vaka sayısı 1.703 kişi artarak 281.509'a , hayatını kaybeden sayısı 57 kişi artarak 6.730'a yükseldi.
- TCMB sıkılaştırma adımlarıyla fonlama maliyetini geçen hafta itibarıyla %10.16'ya kadar yükseltti. Ancak yükseliş geçen hafta itibarıyla son buldu. Fonlama maliyetindeki günde 1 baz puanı ile oldukça sınırlı düşüşler oldu. Piyasa fonlamanın yeni karar olmaksızın %10-10.50 bandında kalması bekleniyor. Dün itibarıyla ortalama fonlama maliyeti de %10.16 seviyesinde.

## Piyasada Takip Edilecek Gelişmeler

Yurtdışı piyasalarda takip edilecek önemli makroekonomik gelişmeler	Yurtdışında Euro bölgesi'nde açıklanacak olan Gayri Safi Yurtiçi Hasıla (GSYİH) verisi takip edilecektir.
Yurtiçi piyasalarda takip edilecek önemli makroekonomik gelişmeler	Yurtiçinde takip edilecek önemli bir veri akışı bulunmamaktadır.


## Benchmark Tahvil Verimleri

	4.09.2020	7.09.2020	% Günlük Değişim	YORUM
2 Yıl Vadeli Benchmark TL tahvil	13.24%	13.24%	0.00%	• Kasımda 2018'den beri ilk kez ihracı yapılacak olan gösterge 10 yıllık tahvilde ise son işlem %13.89 seviyesinde gerçekleşti.
5 Yıl Vadeli Benchmark TL tahvil	13.70%	13.70%	0.00%	
10 Yıl Vadeli Benchmark TL tahvil	13.88%	13.89%	0.07%	

## CDS ve Eurobond Piyasası

	KAPANIŞ	PİYASA	% Günlük Değişim	YORUM
5 Yıl Turkey USD Eurobond-05.02.2025	6.31%	6.43%	1.90%	• Türkiye'nin beş yıllık kredi iflas takası (CDS) bu sabah itibarıyla 512 seviyesinde işlem görüyor.
5 Yıl Turkey EUR Eurobond 31.03.2025	5.12%	5.17%	0.92%	

## Finansal Enstrümanlar ve Değişimleri

	Günlük Değişim			Haftalık Değişim		Yılbaşından Bugüne Değişim		Yıllık Değişim							
	KAPANIŞ	PİYASA	% Günlük Değişim	1.09.2020	Değişim	31.12.2019	Değişim	6.09.2019	Değişim						
USD/TRY	7.4542	7.4700	0.21%	7.3652	1.42%	5.9479	25.59%	5.7145	30.72%						
EUR/TRY	8.8109	8.7990	-0.14%	8.7635	0.41%	6.6690	31.94%	6.3027	39.61%						
SEPET DEĞERİ	8.1292	8.1342	0.06%	8.0644	0.87%	6.3012	29.09%	6.0086	35.38%						
EUR/USD	1.1817	1.1813	-0.03%	1.1910	-0.81%	1.1210	5.38%	1.1027	7.13%						
GBP/USD	1.3166	1.3125	-0.31%	1.3381	-1.91%	1.3259	-1.01%	1.2281	6.87%						
TCMB POLİTİKA FAİZ ORANI	8.25%	8.25%	0.00%	8.25%	0.00%	12.00%	-3.75%	19.75%	-11.50%						
2 Yıl Vadeli Benchmark TL tahvil	13.24%	13.24%	0.00%	13.28%	-0.04%	10.20%	3.04%	15.81%	-2.57%						
10 Yıl Vadeli Benchmark TL tahvil	13.89%	13.89%	0.00%	13.62%	0.27%	12.00%	1.89%	15.49%	-1.60%						
5Y TURKEY CDS	516.25	513.78	-0.48%	526.75	-2.46%	227.80	125.54%	383.77	33.88%						
VIX Volatilite Endeksi	30.75	30.75	0.00%	26.41	4.34	13.78	16.97	15	15.75						
USD FED FAİZ ORANI	0.25%	0.25%	0.00%	<div style="text-align: center;">  </div>											
10 YIL VADELİ Amerikan tahvili	0.72%	0.71%	-1.59%							Merkez Bankaları Toplantı Tarihleri					
EUR ECB FAİZ ORANI	-0.50%	-0.50%	0.00%							Merkez Bankası - Ülke					
10 YIL VADELİ ALMAN tahvili	-0.46%	-0.46%	0.00%							FED - ABD					
GBP BOE FAİZ ORANI	0.10%	0.10%	0.00%							ECB - Euro Bölgesi					
10 YIL VADELİ İNGİLTERE tahvili	0.25%	0.25%	0.00%							BOJ - Japonya					
XAU/USD	1928.82	#NAME?	#NAME?							BOE - Birleşik Krallık					
BRENT	42.05	41.88	-0.40%							TCMB - Türkiye					
										Toplantı Tarihi					
										16.09.2020					

Burada yer alan yatırım bilgi, yorum ve tavsiyeleri yatırım danışmanlığı kapsamında değildir. Yatırım danışmanlığı hizmeti, yetkili kuruluşlar tarafından kişilerin risk ve getiri tercihleri dikkate alınarak kişiye özel sunulmaktadır. Burada yer alan yorum ve tavsiyeler ise genel niteliktedir. Bu nedenle, sadece burada yer alan bilgilere dayanarak yatırım kararı verilmesi beklentilerinize uygun sonuçlar doğurmayabilir. Bu rapordaki bilgi ve fikirler, Turkish Bank A.Ş. tarafından güvenilir olduğuna inanılan kaynaklardan derlenerek hazırlanmıştır. Turkish Bank A.Ş., bu bilgilerin doğruluğu veya bütünlüğü konusunda bir garanti veremez. Analistler, görüş ve tahminlerini haber vermeksizin değiştirme hakkına sahiptirler. Bu rapor sadece bilgi vermek amacıyla hazırlanmıştır. Turkish Bank A.Ş. ve personeli, bu rapordaki bilgilerin eksikliğinden veya yanlışlığından dolayı hiçbir şart altında sorumlu tutulamaz.