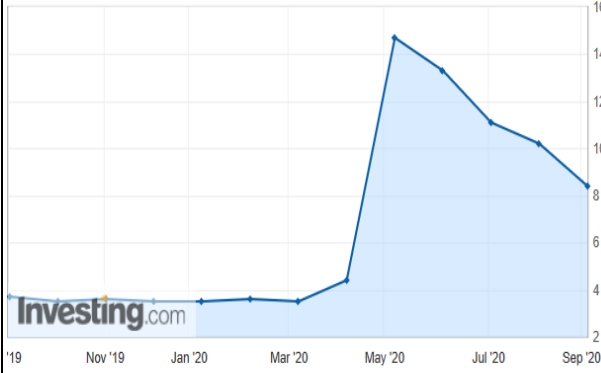


**Günün Başlığı - Piyasalar yön bulmakta zorlanıyor.**

**Yurt Dışı Piyasalar**



- Powell, ABD'de işsizlik oranında iyileşmenin öngörülenden daha iyi olduğunu, ancak ABD ekonomisinde toparlanma takvimi konusunda ihtiyatlıyimser olmaya devam ettiklerini söyledi ve düşük faiz oranlarının uzun bir süre daha devam edeceğini sinyali verdi.
- ABD'de tarım dışı istihdam Ağustos ayında 1.37 milyon artarken, devletin sağladığı mali desteğin sona ermesi sonrası istihdamdaki büyümenin yavaşladığı görüldü.
- ABD'de işsizlik Ağustos ayında ise %10.2'den %8.4'e düştü.
- Dolar, Ağustos'ta ABD istihdamındaki büyümenin daha da yavaşladığını gösteren veriler sonrası bugünkü tatile bağlı düşük işlem hacimlerinde yatay seyrediyor.
- İstihdam verisinin hemen sonrasında güvenli liman arayışında olan yatırımcıların etkisiyle dolar, diğer altı büyük para biriminin karma sepetine karşı 93.242 ile haftalık bazdaki zirvesine çıksa da sonrasında ABD hisse senedi piyasasının toparlanmasıyla kazanımlarını geri verdi.
- Petrol fiyatları, Suudi Arabistan'ın Asya'ya sattığı petrolde beş ayın en sert indirimini yapmasının ardından sert düştü.
- ABD'de açıklanan istihdam verilerinin pandemiye bağlı daralması sonucunda hızlı ekonomik toparlanmaya ilişkin umutların kırılmasıyla altın fiyatlarında bir miktar yükseliş görüldü.

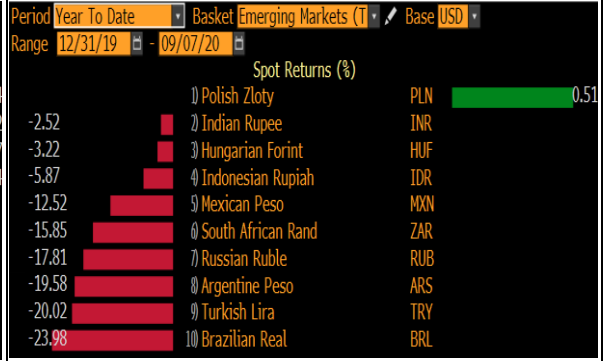
ABD'de işsizlik oranı %8,4 ile son 5 ayın en düşük seviyesine geriledi. Beklenti %9,8 idi. (Kaynak:Investing)

**Gelişmekte Olan Ülke Para Birimlerinin Değişimi**

**Son 5 gün**



**Yılbaşından Bugüne**




**Yurt İçi Piyasalar**



TCMB sıkılaştırma adımlarıyla fonlama maliyetini geçen hafta itibarıyla %10.16'ya kadar yükseltti. Ancak yükseliş geçen hafta itibarıyla son buldu. TCMB'nin fonlama maliyeti %10-10.50 bandında kalması bekleniyor

- Küresel piyasalarda dolarda güçlü bir görünüm olmamasına karşın dolar/TL güne tarihi zirve olan 7.46'nın hemen altında işlem görüyor.
- Geçen hafta yüksek enflasyon ortamında TL getirisinin yeterliliği sorgulanırken bu endişelerin döviz ve altın cinsi varlıklara yeni bir yönelim ve dolar/TL'de yeni bir baskı unsuru oluşturup oluşturmayacağı yakından takip ediliyor.
- Enflasyonda yıllık bazda düşüş beklentileri, yeni revizyonlarla yerini en iyi ihtimalle yatay bir seyir beklentisine bırakırken TCMB'nin izleyeceği sıkılaştırma adımları takip ediliyor.
- Yurtiçinde piyasalar Yunanistan ile yeraltı kaynakları nedeniyle yaşanan gerilim ile birlikte AB ile ilişkiler de takip ediliyor. Bugün ayrıca Cumhurbaşkanlığı kabine toplantısı yakından takip edilecektir.

Piyasada Takip Edilecek Gelişmeler									
Yurtdışı piyasalarda takip edilecek önemli makroekonomik gelişmeler					Yurtdışında takip edilecek önemli bir veri akışı bulunmamaktadır.				
Yurtiçi piyasalarda takip edilecek önemli makroekonomik gelişmeler					Yurtiçinde takip edilecek önemli bir veri akışı bulunmamaktadır.				
Benchmark Tahvil Verimleri									
	3.09.2020	4.09.2020	% Günlük Değişim	YORUM					
2 Yıl Vadeli Benchmark TL tahvil	13.22%	13.24%	0.15%	<ul style="list-style-type: none"> <li>Kasımda 2018'den beri ilk kez ihracı yapılacak olan gösterge 10 yıllık tahvilde ise son işlem %13.88 seviyesinde gerçekleşti.</li> </ul>					
5 Yıl Vadeli Benchmark TL tahvil	13.60%	13.70%	0.74%						
10 Yıl Vadeli Benchmark TL tahvil	13.69%	13.88%	1.39%						
CDS ve Eurobond Piyasası									
	KAPANIŞ	PİYASA	% Günlük Değişim	YORUM					
5 Yıl Turkey USD Eurobond-05.02.2025	6.40%	6.33%	-1.09%	<ul style="list-style-type: none"> <li>Türkiye'nin beş yıllık kredi iflas takası (CDS) primi geçen hafta 500 baz puanının altına işlem görse de kalıcılık sağlayamayadı. 5 Yıllık CDS primi bu sabah itibarıyla 517 seviyesinde işlem görüyor.</li> </ul>					
5 Yıl Turkey EUR Eurobond 31.03.2025	5.17%	5.23%	1.12%						
Finansal Enstrümanlar ve Değişimleri									
	Günlük Değişim			Haftalık Değişim		Yılbaşından Bugüne Değişim		Yıllık Değişim	
	KAPANIŞ	PİYASA	% Günlük Değişim	31.08.2020	Değişim	31.12.2019	Değişim	6.09.2019	Değişim
USD/TRY	7.4333	7.4560	0.31%	7.3466	1.49%	5.9479	25.36%	5.7145	30.48%
EUR/TRY	8.8018	8.8154	0.15%	8.7718	0.50%	6.6690	32.18%	6.3027	39.87%
SEPET DEĞERİ	8.1164	8.1227	0.08%	8.0592	0.79%	6.3012	28.91%	6.0086	35.18%
EUR/USD	1.1837	1.1826	-0.09%	1.1936	-0.92%	1.1210	5.50%	1.1027	7.25%
GBP/USD	1.3282	1.3208	-0.56%	1.3369	-1.20%	1.3259	-0.38%	1.2281	7.55%
TCMB POLİTİKA FAİZ ORANI	8.25%	8.25%	0.00%	8.25%	0.00%	12.00%	-3.75%	19.75%	-11.50%
2 Yıl Vadeli Benchmark TL tahvil	13.24%	13.24%	0.00%	13.21%	0.03%	10.20%	3.04%	15.81%	-2.57%
10 Yıl Vadeli Benchmark TL tahvil	13.88%	13.88%	0.00%	13.98%	-0.10%	12.00%	1.88%	15.49%	-1.61%
5Y TURKEY CDS	510.85	516.25	1.06%	526.50	-1.95%	227.80	126.62%	383.77	34.52%
VIX Volatilite Endeksi	33.60	30.75	-2.85%	22.96	7.79%	13.78	16.97%	15	15.75%
USD FED FAİZ ORANI	0.25%	0.25%	0.00%	<b>Merkez Bankaları Toplantı Tarihleri</b>					
10 YIL VADELİ Amerikan tahvili	0.72%	0.72%	-0.24%						
EUR ECB FAİZ ORANI	-0.50%	-0.50%	0.00%	Merkez Bankası - Ülke		Toplantı Tarihi			
10 YIL VADELİ ALMAN tahvili	-0.48%	-0.45%	-6.99%	FED - ABD		16.09.2020			
GBP BOE FAİZ ORANI	0.10%	0.10%	0.00%	ECB - Euro Bölgesi		10.09.2020			
10 YIL VADELİ İNGİLTERE tahvili	0.27%	0.28%	6.42%	BOJ - Japonya		17.09.2020			
XAU/USD	1932.45	1928.99	-0.18%	BOE - Birleşik Krallık		17.09.2020			
BRENT	42.35	42.07	-0.66%	TCMB - Türkiye		24.09.2020			
<p>Burada yer alan yatırım bilgi, yorum ve tavsiyeleri yatırım danışmanlığı kapsamında değildir. Yatırım danışmanlığı hizmeti, yetkili kuruluşlar tarafından kişilerin risk ve getiri tercihleri dikkate alınarak kişiye özel sunulmaktadır. Burada yer alan yorum ve tavsiyeler ise genel niteliktedir. Bu nedenle, sadece burada yer alan bilgilere dayanarak yatırım kararı verilmesi beklentilerinize uygun sonuçlar doğurmayabilir. Bu rapordaki bilgi ve fikirler, Turkish Bank A.Ş. tarafından güvenilir olduğuna inanılan kaynaklardan derlenerek hazırlanmıştır. Turkish Bank A.Ş., bu bilgilerin doğruluğu veya bütünlüğü konusunda bir garanti veremez. Analistler, görüş ve tahminlerini haber vermeksizin değiştirme hakkına sahiptirler. Bu rapor sadece bilgi vermek amacıyla hazırlanmıştır. Turkish Bank A.Ş. ve personeli, bu rapordaki bilgilerin eksikliğinden veya yanlışlığından dolayı hiçbir şart altında sorumlu tutulamaz.</p>									