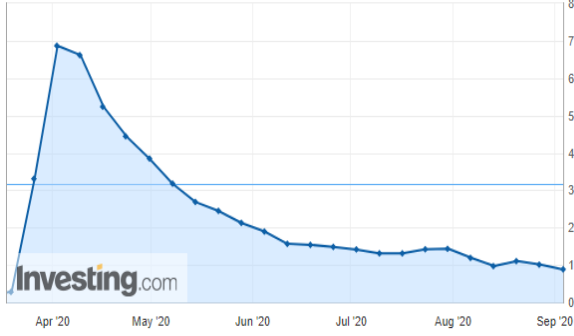


Günün Başlığı - Küresel Piyasalarda borsalara sert satış dalgası geldi.

Yurt Dışı Piyasalar



- ABD'de endeksler teknoloji hisselerindeki kayıpların etkisiyle sert düşüşle kapandı. ABD ve Çin arasındaki gerilim ile yeni tip koronavirüs salgınının ekonomik etkileriyle mücadele kapsamında hayata geçirilmesi planlanan teşvik paketine yönelik müzakerelerdeki çıkmaz da endekslerdeki düşüşte etkili oldu. ABD ekonomik büyümesinin gücüne ilişkin endişeler ve Fed'in faizleri çok uzun süre düşük tutacağına dair beklentiler nedeniyle risk iştahı azalıyor.
- Dolar başlıca para birimleri karşısında yatay seyredirken piyasalar ABD tarımdışı istihdam verisini bekliyor. Bu veri ekonominin koronavirüs salgını nedeniyle oluşan tahribattan toparlanması hakkında şüphe yaratıyor.
- Brent petrol zayıf seyreden doların verdiği desteğe rağmen %1 geriledi. Brent, zayıf talep ve yakıt arz fazlasının etkisiyle Haziran ayından bu yana en büyük haftalık düşüşü kaydetmeye hazırlanıyor.
- Altın fiyatları ABD Hazine tahvil getirilerindeki düşüşün ve küresel hisse senetlerindeki gerilemenin ABD tarım dışı istihdam verisi öncesinde güvenli liman altına olan talebi canlandırmasıyla güne %0.3 artışla başladı.

Geçen hafta işsizlik başvurusu yapan kişi sayısı 881.000'e düşerek devam eden pandemiye rağmen işgücü piyasasının ivme kazandığı umutlarını güçlendirdi. (Kaynak:Investing)

Gelişmekte Olan Ülke Para Birimlerinin Değişimi

Son 5 gün

Period	5 Day	Basket	Emerging Markets (T)	Base	USD
Range	08/28/20	-	09/04/20		
Spot Returns (%)					
1)	Brazilian Real	BRL	1.82		
2)	Mexican Peso	MXN	0.69		
3)	Indian Rupee	INR	0.14		
4)	Argentine Peso	ARS	-0.47		
5)	South African Rand	ZAR	-0.90		
6)	Indonesian Rupiah	IDR	-0.95		
7)	Turkish Lira	TRY	-1.31		
8)	Polish Zloty	PLN	-1.46		
9)	Russian Ruble	RUB	-1.65		
10)	Hungarian Forint	HUF	-1.75		

Yılbaşından Bugüne

Period	Year To Date	Basket	Emerging Markets (T)	Base	USD
Range	12/31/19	-	09/04/20		
Spot Returns (%)					
1)	Polish Zloty	PLN	1.26		
2)	Indian Rupee	INR	-2.62		
3)	Hungarian Forint	HUF	-2.63		
4)	Indonesian Rupiah	IDR	-6.13		
5)	Mexican Peso	MXN	-12.99		
6)	South African Rand	ZAR	-16.46		
7)	Russian Ruble	RUB	-17.63		
8)	Argentine Peso	ARS	-19.47		
9)	Turkish Lira	TRY	-20.00		
10)	Brazilian Real	BRL	-23.85		

Yurt İçi Piyasalar

Tüketici Fiyat Endeksi		
Aylık	Yıllık	
%0,86	%11,77	
En Çok Artan Ürünler		
Salatalık %25,17	Enik -%19,43	
Limon %21,86	Patates -%17,38	
Yurtiçi Bir Hafta ve Daha Fazla Süreli Turlar %18,54	Armut -%16,07	
Kiraz %17,26	Domates -%14,11	
Pellican %14,83	Magaziner ve Dergiler -%12,43	
En Çok Artan Harcama Grupları		
Çeşitli Mal ve Hizmetler %5,09	Giyim ve Ayakkabı -%2,11	
Ulaştırma %1,56	Gıda ve Alkolizis İçecekler -%0,08	
Lokanta ve Oteller %1,56		
Sepetteki Ürünlerin Fiyat Değişimi		
85%	13%	22%
2618	Değişim	Düşüş
272	54	02

Ağustos ayı enflasyon görünümü (Kaynak:Verimetrik)

- Dolar/TL yeni tarihi zirve olan 7.45'li seviyeye yükselirken TCMB bir aydan uzun süredir sürdürdüğü sıkılaştırma adımlarını fonlama maliyeti %10.15 civarına geldiğinde durdurdu.
- Piyasalarda dün enflasyon ve TCMB'nin yatırımcı toplantısı takip edilirken, bugün ise TCMB'nin aylık enflasyon hakkındaki değerlendirmesi ve Ağustos ayı reel efektif kur endeksi takip edilecek.
- Enflasyon Ekim 2018'de %25'i aştıktan sonra düşüş eğilimine girdi ve Ekim 2019'da %8.5'li seviyelere kadar geriledi. TCMB son bir yılda politika faizini %24'ten %8.25'e kadar indirdi. Ancak enflasyon tek hanede kalıcı olmadı. Enflasyon Ağustos'ta yıllık bazda %11.76 seviyesinden %11.77'e sınırlı artış kaydetti.
- Türkiye ve Yunanistan Doğu Akdeniz'de silahlı güçleri arasında istenmeyen kazaların önlenmesi için görüşme yürütmek üzere anlaştı.

Piyasada Takip Edilecek Gelişmeler

Yurtdışı piyasalarda takip edilecek önemli makroekonomik gelişmeler	Yurtdışında açıklanacak olan ABD'de Tarım Dışı İstihdam verisi takip edilecektir.
Yurtiçi piyasalarda takip edilecek önemli makroekonomik gelişmeler	Yurtiçinde takip edilecek önemli bir veri akışı bulunmamaktadır.
















Benchmark Tahvil Verimleri

	2.09.2020	3.09.2020	% Günlük Değişim	YORUM
2 Yıl Vadeli Benchmark TL tahvil	13.22%	13.22%	0.00%	• Gösterge 10 yıllık tahvil 0.18 baz puan yükselerek %13.69 seviyesinden işlem gördü.
5 Yıl Vadeli Benchmark TL tahvil	13.34%	13.60%	1.95%	
10 Yıl Vadeli Benchmark TL tahvil	13.51%	13.69%	1.33%	

CDS ve Eurobond Piyasası

	KAPANIŞ	PİYASA	% Günlük Değişim	YORUM
5 Yıl Turkey USD Eurobond-05.02.2025	6.42%	6.43%	0.16%	• Türkiye'nin beş yıllık kredi iflas takası (CDS) primi dün 500 seviyelerinin altına düşse de kalıcılık sağlayamadı. 5 yıllık CDS bu sabah itibarıyla 505/515 seviyesinde bulunuyor.
5 Yıl Turkey EUR Eurobond 31.03.2025	5.15%	5.26%	2.14%	

Finansal Enstrümanlar ve Değişimleri

	Günlük Değişim			Haftalık Değişim		Yılbaşından Bugüne Değişim		Yıllık Değişim													
	KAPANIŞ	PİYASA	% Günlük Değişim	28.08.2020	Değişim	31.12.2019	Değişim	4.09.2019	Değişim												
USD/TRY	7.4335	7.4550	0.29%	7.3329	1.67%	5.9479	25.34%	5.6660	31.57%												
EUR/TRY	8.8121	8.8217	0.11%	8.7296	1.06%	6.6690	32.28%	6.2510	41.12%												
SEPET DEĞERİ	8.1225	8.1362	0.17%	8.0313	1.31%	6.3012	29.12%	5.9585	36.55%												
EUR/USD	1.1849	1.1843	-0.05%	1.1903	-0.50%	1.1210	5.65%	1.1033	7.34%												
GBP/USD	1.3280	1.3286	0.05%	1.3349	-0.47%	1.3259	0.20%	1.2250	8.46%												
TCMB POLİTİKA FAİZ ORANI	8.25%	8.25%	0.00%	8.25%	0.00%	12.00%	-3.75%	19.75%	-11.50%												
2 Yıl Vadeli Benchmark TL tahvil	13.22%	13.22%	0.00%	13.21%	0.01%	10.20%	3.02%	15.81%	-2.59%												
10 Yıl Vadeli Benchmark TL tahvil	13.69%	13.69%	0.00%	13.98%	-0.29%	12.00%	1.69%	15.49%	-1.80%												
5Y TURKEY CDS	496.28	510.85	2.94%	530.13	-3.64%	227.80	124.25%	383.93	33.06%												
VIX Volatilite Endeksi	26.57	33.60	7.03	24.47	9.13	13.78	19.82	17.33	16.27												
USD FED FAİZ ORANI	0.25%	0.25%	0.00%	<div style="text-align: center;"> Merkez Bankaları Toplantı Tarihleri <table border="1"> <thead> <tr> <th>Merkez Bankası - Ülke</th> <th>Toplantı Tarihi</th> </tr> </thead> <tbody> <tr> <td>FED - ABD </td> <td>16.09.2020</td> </tr> <tr> <td>ECB - Euro Bölgesi </td> <td>10.09.2020</td> </tr> <tr> <td>BOJ - Japonya </td> <td>17.09.2020</td> </tr> <tr> <td>BOE - Birleşik Krallık </td> <td>17.09.2020</td> </tr> <tr> <td>TCMB - Türkiye </td> <td>24.09.2020</td> </tr> </tbody> </table> </div>						Merkez Bankası - Ülke	Toplantı Tarihi	FED - ABD 	16.09.2020	ECB - Euro Bölgesi 	10.09.2020	BOJ - Japonya 	17.09.2020	BOE - Birleşik Krallık 	17.09.2020	TCMB - Türkiye 	24.09.2020
Merkez Bankası - Ülke	Toplantı Tarihi																				
FED - ABD 	16.09.2020																				
ECB - Euro Bölgesi 	10.09.2020																				
BOJ - Japonya 	17.09.2020																				
BOE - Birleşik Krallık 	17.09.2020																				
TCMB - Türkiye 	24.09.2020																				
10 YIL VADELİ Amerikan tahvili	0.62%	0.64%	3.36%																		
EUR ECB FAİZ ORANI	-0.50%	-0.50%	0.00%																		
10 YIL VADELİ ALMAN tahvili	-0.49%	-0.48%	-1.22%																		
GBP BOE FAİZ ORANI	0.10%	0.10%	0.00%																		
10 YIL VADELİ İNGİLTERE tahvili	0.24%	0.25%	3.80%																		
XAU/USD	1930.52	1935.18	0.24%																		
BRENT	43.99	43.83	-0.36%																		

Burada yer alan yatırım bilgi, yorum ve tavsiyeleri yatırım danışmanlığı kapsamında değildir. Yatırım danışmanlığı hizmeti, yetkili kuruluşlar tarafından kişilerin risk ve getiri tercihleri dikkate alınarak kişiye özel sunulmaktadır. Burada yer alan yorum ve tavsiyeler ise genel niteliktedir. Bu nedenle, sadece burada yer alan bilgilere dayanarak yatırım kararı verilmesi beklentilerinize uygun sonuçlar doğurmayabilir. Bu rapordaki bilgi ve fikirler, Turkish Bank A.Ş. tarafından güvenilir olduğuna inanılan kaynaklardan derlenerek hazırlanmıştır. Turkish Bank A.Ş., bu bilgilerin doğruluğu veya bütünlüğü konusunda bir garanti veremez. Analistler, görüş ve tahminlerini haber vermeksizin değiştirme hakkına sahiptirler. Bu rapor sadece bilgi vermek amacıyla hazırlanmıştır. Turkish Bank A.Ş. ve personeli, bu rapordaki bilgilerin eksikliğinden veya yanlışlığından dolayı hiçbir şart altında sorumlu tutulamaz.

