

**Günün Başlığı - Pandemi ve ticaret savaşları altının tekrar yükselmesini sağlarken gözler Çarşamba günü yayınlanacak FED tutanaklarına çevrildi.**

**Yurt Dışı Piyasalar**



Dolar getirilerin düşmesi, zayıf ABD ekonomik verileri ve güvenli liman talebindeki düşüşün geniş bir satış baskısı oluşturmasının ardından, dip seviyelerine yaklaştı. Dolar başlıca para birimleri karşısında 92.762 ile sekiz seansın en düşük seviyesinde bulunuyor. Dolar euro, Avustralya doları, sterlin, İsviçre francı ve yuan karşısında, aynı başlarında gördüğü en düşük seviyelerini yeniden test etmeye hazırlanıyor. Ancak Çarşamba günü Fed'in son toplantısına yönelik tutanakların açıklanması beklenirken sabah işlemlerinde hareketler sınırlı kaldı.

• Petrol fiyatları geriledi ancak OPEC+'ın fiyatları desteklemek için üretim kesintilerine neredeyse tamamen uyduğunu söylemesinin ardından düşük kazanımlarının çoğunu korudu. Brent petrolün fiyatı dün %1.3 yükseldikten sonra bugün %0.5 düşüşle 45.15 dolarda bulunuyor.

• Altın fiyatları doların zayıf seyretmesiyle kazanımlarını artırarak 2,000 dolar seviyesine yaklaşırken yatırımcılar Fed'in son toplantısına yönelik Çarşamba günü yayınlanacak son toplantı tutanaklarına odaklandı.

• Asya borsaları ABD-Çin gerilimlerinin Wall Street'de teknoloji hisseleri öncülüğündeki iyimserliği baskılamasıyla durgun seyrederken dolar başlıca para birimleri karşısında değer kaybetti.

Altın fiyatları geçtiğimiz hafta 1890 dolar seviyelerine kadar çekildikten sonra bu hafta itibarıyla tekrar 2000 doların üzerine geldi. (Kaynak : Reuters)

**Gelişmekte Olan Ülke Para Birimlerinin Değişimi**

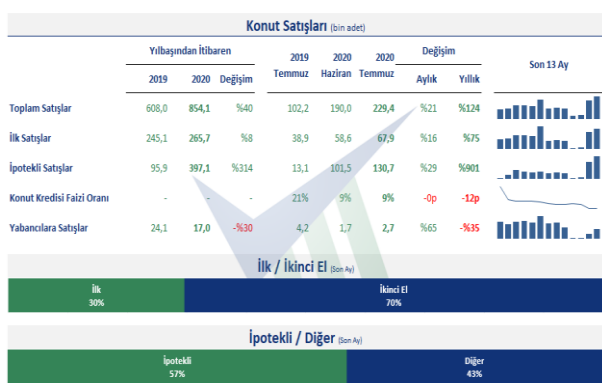
**Son 5 gün**



**Yılbaşından Bugüne**



**Yurt İçi Piyasalar**



Konut Satışları, Tem'20 - Görünüm. #konut (Kaynak : Verimetrik)

Dolar/TL bu sabah itibarıyla 7.3950 seviyesinden işlem görmekte olup bu haftaki TCMB'nin faiz kararı ve olası yeni likidite adımları izlenmeye devam ediliyor.

Reuters'in 16 kurumun tahminleriyle yaptığı ankette medyan beklentisi TCMB'nin politika faizini %8.25'te sabit tutacağına işaret ederken, beş ekonomist bankanın politika faizinde artırıma gitmesini bekliyor.

Ek sıkılaştırma adımlarına devam eden TCMB'nin piyasaya sağladığı ortalama fonlama maliyeti 16 Temmuz'da %7.34'e kadar gerilemişti. TCMB son adımlarıyla fonlama maliyetini dün itibarıyla %9.17'ye yükseltti. TCMB'nin geleneksel yöntemle yapılan repo ihalesinde 10 milyar TL'lik tutar için ilk kez piyasayı GLP faizine eş değer olan %11.25 seviyesinden fonladı. Sıkılaştırma adımlarını kuvvetlendirdi.

Piyasada bundan sonra Merkez Bankası'nın uyguladığı sıkılaştırmanın miktarı ardından da kalıcılığı izleniyor. Sıkılaştırmanın miktarı için TCMB'nin %11.25 seviyesindeki geç likidite penceresini (GLP) kullanıp kullanmayacağı, kalıcılık için ise TCMB'nin 20 Ağustos'ta yapacağı PPK toplantısında sıkılaştırmayı politika faizine yansıtıp yansıtmayacağı izleniyor. Geleneksel yöntem ile açılan repo ihaleleriyle yapılan sıkılaştırmalar da piyasada takip ediliyor.







**Piyasada Takip Edilecek Gelişmeler**

Yurtdışı piyasalarda takip edilecek önemli makroekonomik gelişmeler

Yurt dışı piyasalarda ABD'de Temmuz ayı yeni konut başlangıçları ve inşaat izinleri verileri izlenecek olup aynı zamanda haftalık ham petrol stok verisi takip edilecektir.

Yurici piyasalarda takip edilecek önemli makroekonomik gelişmeler

Yurt içi tarafta önemli bir veri akışı bulunmamakta olup TCMB'nin adımları ve Doğu Akdeniz'de yaşanacak gelişmeler yakından takip edilecektir.

Benchmark Tahvil Verimleri									
	14.08.2020	17.08.2020	% Günlük Değişim	YORUM					
2 Yıl Vadeli Benchmark TL tahvil	13.83%	13.83%	0.00%	Gösterge 10 yıllık tahvilde ise dün son işlem %14.82 seviyesinde işlem görürken 5 yıllık gösterge %14,84 seviyesine yükselerek getiri eğrisinde ilk bozulmanın işaretini vermiş oldu.					
5 Yıl Vadeli Benchmark TL tahvil	14.61%	14.84%	1.57%						
10 Yıl Vadeli Benchmark TL tahvil	14.82%	14.82%	0.00%						
CDS ve Eurobond Piyasası									
	KAPANIŞ	PIYASA	% Günlük Değişim	YORUM					
5 Yıl Turkey USD Eurobond-05.02.2025	7.23%	7.23%	0.00%	Türkiye'nin beş yıllık kredi iflas takası (CDS) primi ise 600 baz puandan TCMB adımlarıyla birlikte 550 baz puanın altına kadar gerilemişti. Ancak CDS'te bu hafta itibarıyla yeniden yükseliş görüldü ve 5 yıllık CDS bu sabah itibarıyla 565 seviyesinde bulunuyor.					
5 Yıl Turkey EUR Eurobond 31.03.2025	5.76%	5.81%	0.87%						
Finansal Enstrümanlar ve Değişimleri									
	Günlük Değişim			Haftalık Değişim		Yılbaşından Bugüne Değişim		Yıllık Değişim	
	KAPANIŞ	PIYASA	% Günlük Değişim	11.08.2020	Değişim	31.12.2019	Değişim	18.08.2019	Değişim
USD/TRY	7.3787	7.3900	0.15%	7.2025	2.60%	5.9479	24.25%	5.6528	30.73%
EUR/TRY	8.7632	8.7791	0.18%	8.4855	3.46%	6.6690	31.64%	6.2540	40.38%
SEPET DEĞERİ	8.0723	8.0827	0.13%	7.8440	3.04%	6.3012	28.27%	5.9534	35.77%
EUR/USD	1.1869	1.1894	0.21%	1.1782	0.95%	1.1210	6.10%	1.1076	7.39%
GBP/USD	1.3102	1.3157	0.42%	1.3032	0.96%	1.3259	-0.77%	1.2125	8.51%
TCMB POLİTİKA FAİZ ORANI	8.25%	8.25%	0.00%	8.25%	0.00%	12.00%	-3.75%	19.75%	-11.50%
2 Yıl Vadeli Benchmark TL tahvil	13.45%	13.45%	0.00%	14.01%	-0.56%	10.20%	3.25%	15.59%	-2.14%
10 Yıl Vadeli Benchmark TL tahvil	14.82%	14.82%	0.00%	14.16%	0.66%	12.00%	2.82%	15.98%	-1.16%
5Y TURKEY CDS	558.60	562.91	0.77%	546.68	2.97%	227.80	147.11%	403.00	39.68%
VIX Volatilite Endeksi	22.46	21.35	-1.11	24.03	-2.68	13.78	7.57	16.88	4.47
USD FED FAİZ ORANI	0.25%	0.25%	0.00%	Merkez Bankaları Toplantı Tarihleri					
10 YIL VADELİ Amerikan tahvili	0.68%	0.67%	-1.48%						
EUR ECB FAİZ ORANI	-0.50%	-0.50%	0.00%	Merkez Bankası - Ülke		Toplantı Tarihi			
10 YIL VADELİ ALMAN tahvili	-0.45%	-0.46%	1.77%	FED - ABD		16.09.2020			
GBP BOE FAİZ ORANI	0.10%	0.10%	0.00%	ECB - Euro Bölgesi		10.09.2020			
10 YIL VADELİ İNGİLTERE tahvili	0.22%	0.21%	-1.83%	BOJ - Japonya		17.09.2020			
XAU/USD	1985.53	2004.86	0.97%	BOE - Birleşik Krallık		17.09.2020			
BRENT	45.26	45.48	0.49%	TCMB - Türkiye		20.08.2020			
<p>Burada yer alan yatırım bilgi, yorum ve tavsiyeleri yatırım danışmanlığı kapsamında değildir. Yatırım danışmanlığı hizmeti, yetkili kuruluşlar tarafından kişilerin risk ve getiri tercihleri dikkate alınarak kişiye özel sunulmaktadır. Burada yer alan yorum ve tavsiyeler ise genel niteliktedir. Bu nedenle, sadece burada yer alan bilgilere dayanarak yatırım kararı verilmesi beklentilerinize uygun sonuçlar doğurmayabilir. Bu rapordaki bilgi ve fikirler, Turkish Bank A.Ş. tarafından güvenilir olduğuna inanılan kaynaklardan derlenerek hazırlanmıştır. Turkish Bank A.Ş., bu bilgilerin doğruluğu veya bütünlüğü konusunda bir garanti veremez. Analistler, görüş ve tahminlerini haber vermesizden değiştirme hakkına sahiptirler. Bu rapor sadece bilgi vermek amacıyla hazırlanmıştır. Turkish Bank A.Ş. ve personeli, bu rapordaki bilgilerin eksikliğinden veya yanlışlığından dolayı hiçbir şart altında sorumlu tutulamaz.</p>									