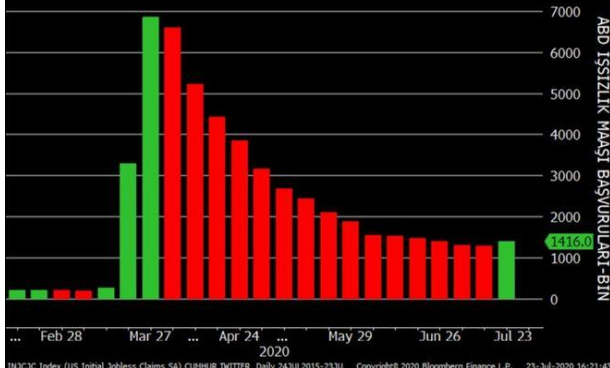


**Günün Başlığı - Bu hafta gözler Makro Ekonomik Veriler ile FED ve ABD Destek Paketi Görüşmeleri Üzerinde Olacak.**

**Yurt Dışı Piyasalar**

**MARTTAN SONRA İLK ARTIŞ**



- Küresel çapta koronavirüs vaka sayısı 16,1 milyonu geçerken can kaybı ise 647 bin aştı. Koronavirüs salgınının ilk merkezlerinden Çin ve İspanya'dan gelen yeni vaka haberleri ikinci dalga endişelerini körükledi.
- Dolar, ABD'de yeniden artan koronavirüs vakalarının ekonomik toparlanmayı bozacağı konusundaki endişelere, ABD ve Çin arasındaki artan diplomatik gerilimin yarattığı kaygıların da eklenmesiyle haftaya baskı altında girdi. Dolar, sabahki işlemlerde yen karşısında 4 ayın dip seviyesini görürken, Euro, dolar karşısında 22 ayın zirvesini görerek 1.17 seviyesinin üstüne geldi.
- Petrol fiyatları, artan koronavirüs vakaları ve ABD-Çin siyasi geriliminin yatırımcıları güvenli liman varlıklarına yönelmesiyle hafif düşüş gösterdi. Brent petrolün fiyatı %0.3 düşükle 43.20 dolara geriledi. Bu düşüşe rağmen OPEC ve Rusya'nın yaptığı arz kesintileri ve ABD'deki petrol arzının gerilemesi petrolü desteklemeyi sürdürüyor. Brent art arda dördüncü ayı da kazanımla kapatmaya hazırlanıyor.
- Altın fiyatları, ABD ve Çin arasındaki artan gerilim nedeniyle rekor seviyeye yükseldi. Altının ons fiyatı %1.5 artışla 1,928.83 dolar seviyesine geldi. Gümüş de %4.5 artışla yükseliş trendine katılarak 2013 Eylül'ünden beri olan en yüksek seviyesine çıkarak 23.86 dolarda işlem gördü.

ABD'de işsizlik maaşına başvuranların sayısı 18 Temmuz haftasında Mart ayından bu yana ilk kez yükseldi. (Kaynak : Bloomberg HT)

**Gelişmekte Olan Ülke Para Birimlerinin Değişimi**

**Son 5 gün**

Period	5 Day	Basket	Emerging Markets (T)	Base	USD
Range	07/20/20	-	07/27/20		
Spot Returns (%)					
1)	Hungarian Forint	HUF	4.37		
2)	Polish Zloty	PLN	3.63		
3)	Brazilian Real	BRL	1.93		
4)	Mexican Peso	MXN	1.57		
5)	Indonesian Rupiah	IDR	1.52		
6)	South African Rand	ZAR	0.62		
7)	Indian Rupee	INR	0.26		
8)	Turkish Lira	TRY	0.13		
9)	Argentine Peso	ARS	-0.26		
10)	Russian Ruble	RUB	-0.54		

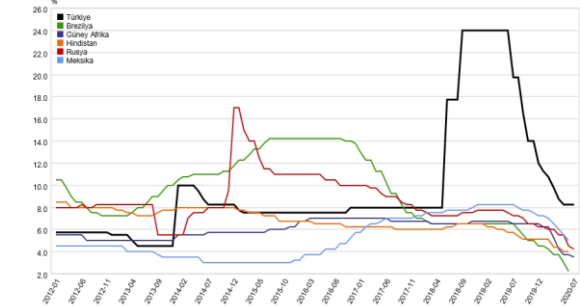
**Yılbaşından Bugüne**

Period	Year To Date	Basket	Emerging Markets (T)	Base	USD
Range	12/31/19	-	07/27/20		
Spot Returns (%)					
1)	Polish Zloty	PLN	0.81		
2)	Hungarian Forint	HUF	-0.05		
3)	Indian Rupee	INR	-4.48		
4)	Indonesian Rupiah	IDR	-4.79		
5)	Turkish Lira	TRY	-13.09		
6)	Russian Ruble	RUB	-13.39		
7)	Mexican Peso	MXN	-15.04		
8)	South African Rand	ZAR	-15.70		
9)	Argentine Peso	ARS	-16.67		
10)	Brazilian Real	BRL	-22.97		

**Yurt İçi Piyasalar**

**Seçilmiş Gelişmekte Olan Ülkeler Merkez Bankası Politika Faiz Oranları (%)**

Kaynak: BIS, CBRT



Geçen hafta Rusya Merkez Bankası 25 baz puan indirimle, politika faizini %4,25'lik rekor düşük seviyeye çekti. Ayrıca Macaristan, Güney Afrika ve Rusya faiz indirimlerine devam ederken, TCMB, yılsonu enflasyon tahminine dönük artan riskler nedeniyle 2. toplantıda da beklemede kaldı. (Kaynak : Turkey Data Monitor)

- Dolar/TL bir aydan daha uzun süredir 6.85 etrafında oldukça dar bantta neredeyse hareketsiz bir seyir izliyor. Geçen hafta başında 7.75'in altında olan euro/TL Ağustos 2018'den beri ilk kez 8 seviyesinin üzerine çıkarak 8.2 civarındaki tarihi zirvesine yaklaştı.
- TCMB uzun bir aradan sonra geçen hafta ViOP'ta vadeli döviz kontratlarında tekrar işlem yaptı. İşlem tutarı oldukça sınırlı kalsa da süreç piyasada yakından izleniyor.
- Reuters anketine göre, Türk ekonomisi bu yıl koronavirüsün etkisi ve düşen talep nedeniyle daralacak, ancak önümüzdeki yıl yeniden büyüyecek. Ülke içinde ve dışında 42 ekonomistin katılımıyla 21-23 Temmuz tarihlerinde yapılan ankete göre Türk ekonomisinde bu yıl yüzde 4,3'lük bir daralma bekleniyor. Salgının etkisini hissettirdiği ikinci çeyrekte 12,2 üçüncü çeyrekte de yüzde 3,1'lik bir küçülme öngörülmüyor. Ancak ekonominin önümüzdeki yıl yüzde 4,5 oranında büyümesi bekleniyor.
- Uluslararası kredi derecelendirme kuruluşu Standard & Poor's'tan (S&P) yapılan açıklamada, Türkiye'nin uzun vadeli döviz cinsinden kredi notunun "B+", uzun vadeli yerel para birimi cinsinden kredi notunun ise "BB-" olarak teyit edildiği bildirildi.

## Piyasada Takip Edilecek Gelişmeler

Yurtdışı piyasalarda takip edilecek önemli makroekonomik gelişmeler	Dış piyasalarda ise riskten kaçışı tetikleyen ABD ve Çin'in karşılıklı olarak birbirlerinin konsolosluklarını kapatmalarının yarattığı gerginlik takip ediliyor. Haftanın en öne çıkan ve takip edilen gelişmesi Çarşamba günü FED kararı ve açıklamaları olacaktır.
Yurici piyasalarda takip edilecek önemli makroekonomik gelişmeler	İç piyasada bugün TCMB'nin açıklayacağı Temmuz ayı kapasite kullanım oranı ve reel kesim güven endeksi ile Cumhurbaşkanı Tayyip Erdoğan'ın başkanlık edeceği kabine toplantısı takip ediliyor. Bu haftanın en yakından izlenen gelişmesi ise Çarşamba günü TCMB Enflasyon raporu olacaktır.


## Benchmark Tahvil Verimleri

	23.07.2020	24.07.2020	% Günlük Değişim	YORUM
2 Yıl Vadeli Benchmark TL tahvil	10.40%	10.57%	1.63%	Gösterge tahvil tarafında yatay bir seyir hakimken gözler Çarşamba günü gerçekleşecek olan TCMB Enflasyon Raporu Toplantısı'nda olacaktır. Gösterge 5 yıllık ve 10 yıllık tahvilde ise Cuma günü işlem gerçekleşmedi.
5 Yıl Vadeli Benchmark TL tahvil	11.59%	11.59%	0.00%	
10 Yıl Vadeli Benchmark TL tahvil	12.30%	12.30%	0.00%	

## CDS ve Eurobond Piyasası

	KAPANIŞ	PIYASA	% Günlük Değişim	YORUM
5 Yıl Turkey USD Eurobond-05.02.2025	6.12%	6.12%	0.00%	Türkiye'nin beş yıllık kredi iflas takası (CDS) primi ise koronavirüsle birlikte 650 baz puanı aşarak 2008 finansal krizden bu yana en yüksek seviyeye geldikten sonra 430 puana kadar düşmüştü. Belirgin düşüşün ardından genel olarak yükseliş yönü seyir izleyen 5 yıllık CDS geçen hafta başında 500 puanın altına gerilemişti. CDS bu sabah ise 491/501 seviyesinde güne başladı.
5 Yıl Turkey EUR Eurobond 31.03.2025	4.93%	4.87%	-1.28%	

## Finansal Enstrümanlar ve Değişimleri

	Günlük Değişim			Haftalık Değişim		Yılbaşından Bugüne Değişim		Yıllık Değişim	
	KAPANIŞ	PIYASA	% Günlük Değişim	20.07.2020	Değişim	31.12.2019	Değişim	26.07.2019	Değişim
USD/TRY	6.8446	6.8480	0.05%	6.8558	-0.11%	5.9479	15.13%	5.6708	20.76%
EUR/TRY	7.9807	8.0143	0.42%	7.8497	2.10%	6.6690	20.17%	6.3066	27.08%
SEPET DEĞERİ	7.4127	7.4309	0.25%	7.3528	1.06%	6.3012	17.93%	5.9887	24.08%
EUR/USD	1.1654	1.1713	0.51%	1.1444	2.35%	1.1210	4.49%	1.1125	5.29%
GBP/USD	1.2789	1.2830	0.32%	1.2660	1.34%	1.3259	-3.24%	1.2380	8.63%
TCMB ORTALAMA FONLAMA FAİZ ORANI	8.25%	8.25%	0.00%	8.25%	0.00%	12.00%	-3.75%	19.75%	-11.50%
2 Yıl Vadeli Benchmark TL tahvil	10.57%	10.57%	0.00%	10.22%	0.35%	10.20%	0.37%	16.35%	-5.78%
10 Yıl Vadeli Benchmark TL tahvil	12.30%	12.30%	0.00%	12.46%	-0.16%	12.00%	0.30%	15.47%	-3.17%
5Y TURKEY CDS	482.52	485.93	0.71%	519.49	-6.46%	227.80	113.31%	351.50	38.24%
VIX Volatilite Endeksi	26.08	25.84	-0.24%	24.46	1.38%	13.78	12.06%	12.16	13.68%
USD FED FAİZ ORANI	0.25%	0.25%	0.00%	<div style="text-align: center;">  </div>					
10 YIL VADELİ Amerikan tahvili	0.59%	0.58%	-1.70%						
EUR ECB FAİZ ORANI	-0.50%	-0.50%	0.00%						
10 YIL VADELİ ALMAN tahvili	-0.44%	-0.45%	1.80%						
GBP BOE FAİZ ORANI	0.10%	0.10%	0.00%						
10 YIL VADELİ İNGİLTERE tahvili	0.15%	0.15%	1.38%						
XAU/USD	1900.98	1934.16	1.75%						
BRENT	43.3	43.14	-0.37%						

Burada yer alan yatırım bilgi, yorum ve tavsiyeleri yatırım danışmanlığı kapsamında değildir. Yatırım danışmanlığı hizmeti, yetkili kuruluşlar tarafından kişilerin risk ve getiri tercihleri dikkate alınarak kişiye özel sunulmaktadır. Burada yer alan yorum ve tavsiyeler ise genel niteliktedir. Bu nedenle, sadece burada yer alan bilgilere dayanarak yatırım kararı verilmesi beklentilerinize uygun sonuçlar doğurmayabilir. Bu rapordaki bilgi ve fikirler, Turkish Bank A.Ş. tarafından güvenilir olduğuna inanılan kaynaklardan derlenerek hazırlanmıştır. Turkish Bank A.Ş., bu bilgilerin doğruluğu veya bütünlüğü konusunda bir garanti veremez. Analistler, görüş ve tahminlerini haber vermeksizin değiştirme hakkına sahiptirler. Bu rapor sadece bilgi vermek amacıyla hazırlanmıştır. Turkish Bank A.Ş. ve personeli, bu rapordaki bilgilerin eksikliğinden veya yanlışlığından dolayı hiçbir şart altında sorumlu tutulamaz.